

УТВЕРЖДАЮ:  
Директор СПб ГБУ  
«Центр содействия семейному  
воспитанию № 6»

31.08.2023



Е.В. Мусатова

ПРИНЯТА:  
Педагогическим Советом  
протокол № 1 от 31.08.2023

Введена в действие приказом  
от 31.08.2023 № 105/9

## **АДАптиРОВАННАЯ ОБРАЗОВАТЕЛЬНАЯ ПРОГРАММА ДОШКОЛЬНОГО ОБРАЗОВАНИЯ**

**Санкт-Петербургского государственного бюджетного учреждения  
центра для детей-сирот и детей, оставшихся без попечения родителей  
«Центр содействия семейному воспитанию № 6»**

Санкт-Петербург  
2023 год

## СОДЕРЖАНИЕ

№ п/п	Оглавление	Стр.
<b>I.</b>	<b>ЦЕЛЕВОЙ РАЗДЕЛ</b>	<b>5</b>
<b>1.1.</b>	<b>Обязательная часть</b>	
1.1.1.	Пояснительная записка	5
1.1.2.	Цели и задачи реализации Программы.	8
1.1.3.	Принципы и подходы к формированию Программы.	10
1.1.4.	Характеристики особенностей развития детей дошкольного возраста всех групп, функционирующих в Центре в соответствии с Уставом	10
<b>1.2.</b>	<b>Планируемые результаты освоения Программы</b>	<b>17</b>
1.2.1.	Перечень оценочных материалов (педагогическая диагностика индивидуального развития детей)	20
1.2.2.	Организационные подходы к педагогической диагностике	20
<b>1.3.</b>	<b>Часть, формируемая участниками образовательных отношений</b>	<b>23</b>
1.3.1.	Цель, задачи, принципы и подходы парциальных программ Центра: программы социокультурного развития «Город нашей славы трудовой» Авторы: Мусатова Е.В., Мичри Е.Б., Кузнецова Н.В, Силиванова Л.В., Лазарева О.И. «Оздоровительное плавание для детей дошкольного возраста» авторы Мусатова Е.В., Мичри Е.Б.	23
1.3.2.	Характеристика особенностей развития детей дошкольного возраста по выбранному направлению	28
1.3.3.	Планируемые результаты освоения парциальных программ Центра	29
1.3.4.	Перечень оценочных материалов (педагогическая диагностика индивидуального развития детей), с указанием методов и источников диагностики, ее авторов	30
<b>II.</b>	<b>СОДЕРЖАТЕЛЬНЫЙ РАЗДЕЛ</b>	<b>32</b>
<b>2.1.</b>	<b>Обязательная часть</b>	<b>32</b>
2.1.1.	Описание образовательной деятельности в соответствии с направлениями развития ребенка по пяти образовательным областям, в соответствии с ФООП ДО, с указанием методических пособий, которые направлены на реализацию данного содержания	32
2.1.2.	Содержание и задачи образования по пяти образовательным областям в контексте всех возрастных групп с перечнем необходимых для воспитательно-образовательного процесса программ, методических пособий в соответствии с ФООП ДО (пункт.....)	33
2.1.3.	Особенности образовательной деятельности разных видов и культурных практик	141
2.1.4.	Способы и направления поддержки детской инициативы (в соответствии с ФООП ДО п.25)	144
2.1.5.	Описание вариативных форм, способов, методов и средств реализации Программы с учётом возрастных и индивидуальных особенностей воспитанников, специфики их образовательных потребностей и интересов (ФООП ДО п.23.6, 23.7, 23.8)	147
<b>2.2.</b>	<b>Программа воспитания Центра</b>	<b>151</b>

2.2.1.	Пояснительная записка	151
2.2.2.	Целевой раздел Программы воспитания. Цели и задачи воспитания	151
2.2.3.	Содержательный раздел Программы воспитания. Уклад образовательной организации	154
2.2.4.	Воспитывающая среда Центра	154
2.2.5.	Общности (сообщества) Центра	154
2.2.6.	Формы совместной деятельности в образовательной организации Работа с лицами, желающими принять на воспитание детей – воспитанников Центра	156
2.2.7.	Характеристика взаимодействия педагогического коллектива с лицами, желающими принять на воспитание детей	156
2.2.8.	Совместная деятельность в образовательных ситуациях	157
2.2.9.	События Центра	157
2.2.10	Организация предметно-пространственной среды	157
2.2.11	Социокультурный контекст. Социальное партнерство	158
2.2.12	Совместная деятельность в образовательных ситуациях	160
<b>2.3.</b>	<b>Коррекционно-развивающая работа</b>	160
2.3.1.	Направления и задачи коррекционно-развивающей работы	160
2.3.2.	Содержание КРР на уровне Центра, соответствующие ФАОП ДО	161
2.3.3	<b>Структура коррекционно-развивающей работы</b>	164
2.3.4.	<b>Описание деятельности по психолого-педагогическому сопровождению детей различных категорий целевых групп, обучающихся в соответствии с ФАОП ДО</b>	164
<b>2.4.</b>	<b>Часть, формируемая участниками образовательных отношений</b>	165
2.4.1	Комплексно-тематическое планирование и сложившиеся традиции Центра	165
2.4.2	<b>Используемые технологии обучения</b>	171
<b>III.</b>	<b>ОРГАНИЗАЦИОННЫЙ РАЗДЕЛ</b>	173
	<b>Обязательная часть</b>	
3.1.1.	Описание материально - технического обеспечения Программы, обеспеченности методическими материалами и средствами обучения и воспитания	173
3.1.2.	<b>3.1.2. Материально-техническое обеспечение Программы, обеспеченность методическими материалами и средствами обучения и воспитания</b> Описание психолого – педагогических и кадровых условий <i>(в соответствии с ФОП п.30, п.34)</i>	180
3.1.3.	Инфраструктурный лист по результатам мониторинга материально-технической базы Центра	182
3.1.4	Кадровые условия реализации	182
3.1.5	Перечень художественной литературы, музыкальных произведений, произведений изобразительного искусства для разных возрастных групп,	182

	Перечень рекомендованных для просмотра анимационных произведений в процессе пребывания детей в Центре <i>(в соответствии с ФОП п.33)приложение</i>	
<b>3.1.6</b>	<b>Режим и распорядок дня в дошкольных группах</b>	183
<b>3.2.</b>	<b>Часть, формируемая участниками образовательных отношений</b>	184
<b>3.2.1</b>	<b>Профессиональные компетенции кадрового обеспечения Программы</b>	184
<b>3.2.2.</b>	<b>Примерный режим и распорядок дня в дошкольных группах</b>	185
	Методическая литература, позволяющая ознакомиться с содержанием парциальных программ, методик, форм организации образовательной работы	187
	Приложения	212-230

## **1. ЦЕЛЕВОЙ РАЗДЕЛ**

Целевой раздел включает пояснительную записку, планируемые результаты освоения адаптированной образовательной программа дошкольного образования и описание подходов к педагогической диагностике достижений планируемых результатов; концептуальные основы и методологию парциальных программ.

### **1.1. Обязательная часть**

#### **1.1.1. Пояснительная записка**

Адаптированная образовательная программа дошкольного образования (далее – Программа) является нормативно-управленческим документом, регламентирующим содержание и организацию образовательной деятельности и представляющим модель образовательного процесса Санкт-Петербургского государственного бюджетного учреждения центра для детей-сирот и детей, оставшихся без попечения родителей «Центр содействия семейному воспитанию № 6» Санкт-Петербурга (далее – Центр).

Программа разработана в соответствии с Федеральным государственным образовательным стандартом дошкольного образования (далее – ФГОС ДО), Федеральной образовательной программой дошкольного образования (далее – ФОП ДО), Федеральной адаптированной образовательной программой (далее – ФАОП ДО).

Образовательная программа дошкольного образования Санкт-Петербургского государственного бюджетного учреждения центра для детей-сирот и детей, оставшихся без попечения родителей «Центр содействия семейному воспитанию № 6» Санкт-Петербурга составлена в соответствии со следующими нормативно-правовыми документами и локальными актами:

- Конституция Российской Федерации (ред. от 04.07.2020) ст.67. п.4;
- Федеральный закон от 29.12.2012 № 273-ФЗ «Об образовании в РФ» (зарегистрировано Минюстом РФ от 02.11.2022г., регистрационный №70809) (в ред. от 29.12.2022г.);
- Федеральный закон от 31.07.2020 № 304-ФЗ «О внесении изменений в Федеральный закон
- «Об образовании в РФ» по вопросам воспитания обучающихся»;
- Федеральный закон от 24.09.2022 № 371-ФЗ «О внесении изменений в Федеральный закон
- «Об образовании в РФ» и статью 1 Федерального закона «Об обязательных требованиях в РФ»;
- Приказом Министерства образования и науки Российской Федерации от 17.10.2013 № 1155 «Об утверждении Федерального государственного образовательного стандарта дошкольного образования» (Зарегистрировано в Минюсте РФ 14.11.2013 № 30384) (в ред. от 21.01.2019);
- Приказ Минпросвещения РФ от 21.01.2019 № 31 «О внесении изменения в федеральный государственный образовательный стандарт дошкольного образования, утвержденный приказом Минобрнауки РФ от 17.10.2013 №1155» (Зарегистрировано в Минюсте РФ 13.02.2019, регистрационный № 53776).
- Приказом Министерства образования и науки Российской Федерации от 30.08.2013 г. № 1014 «Об утверждении Порядка организации и осуществления образовательной деятельности по основным общеобразовательным программам – образовательным программам дошкольного образования»;
- СанПиН 1.2.3685-21 – Санитарные правила и нормы СанПиН 1.2.3685-21 «Гигиенические нормативы и требования к обеспечению безопасности и (или) безвредности для человека факторов среды обитания», утвержденные постановлением Главного государственного санитарного врача РФ от 28.01.2021 № 2 (зарегистрировано Минюстом РФ 29.01.2021, регистрационный № 62296), действующим до 01.03.2027 г. (далее – СанПиН);
- СанПиН 2.3/2.4.3590-20 «Санитарно-эпидемиологические требования к организации

общественного питания населения», утвержденные постановлением Главного государственного санитарного врача РФ от 27.10.2020 № 32 (зарегистрировано Минюстом РФ 11.11.2020, регистрационный №60833), действующим до 01.01.2027 г.;

➤ СанПиН 2.4.3648-20 «Санитарно-эпидемиологические требования к организациям воспитания и обучения, отдыха и оздоровления детей и молодежи», утвержденные постановлением Главного государственного санитарного врача РФ от 28.09.2020 № 28 (зарегистрировано Минюстом РФ 18.12.2020, регистрационный №61573), действующим до 01.01.2027 г.;

➤ Указ Президента РФ В.В. Путина от 07.05.2018 № 204 «О национальных целях и стратегических задачах развития РФ на период до 2024 года»;

➤ Указ Президента РФ от 21.07.2020 № 474 «О национальных целях развития РФ на период до 2030 года»;

➤ Указ Президента РФ от 02.07.2021 № 400 «О Стратегии национальной безопасности РФ»;

➤ Указ Президента РФ от 09.11.2022 № 809 «Об утверждении Основ государственной политики по сохранению и укреплению традиционных российских духовно-нравственных ценностей»;

➤ Комментарии Минобрнауки России к ФГОС ДО от 28.02.2014 № 08-249;

➤ Приказ Минпросвещения России от 08.11.2022 № 955 «О внесении изменений в некоторые приказы Минобрнауки РФ и Минпросвещения РФ, касающиеся федеральных государственных образовательных стандартов общего образования и образования, обучающихся с ограниченными возможностями здоровья и умственной отсталостью (интеллектуальными нарушениями)» (Зарегистрировано в Минюсте России 06.02.2023 № 72264);

➤ Приказ Минпросвещения РФ от 30.09.2022 № 874 «Об утверждении Порядка разработки и утверждения федеральных основных общеобразовательных программ»;

➤ Приказ Минпросвещения России от 25.11.2022 № 1028 «Об утверждении федеральной образовательной программы дошкольного образования» (Зарегистрировано в Минюсте России 28.12.2022, регистрационный № 71847);

➤ Приказ Минпросвещения РФ от 24.11.2022 № 1022 «Об утверждении федеральной адаптированной образовательной программы дошкольного образования» (Зарегистрировано в Минюсте России 2.11.2022, регистрационный № 70809);

➤ Письмо Минпросвещения РФ от 19.12.2022 № 03-2110 «Рекомендации по формированию инфраструктуры ДОО и комплектации учебно-методических материалов в целях реализации ОП ДОО»;

➤ Письмо Минпросвещения РФ от 03.03.2023 № 03-350 «О направлении методических рекомендаций по реализации Федеральной образовательной программы дошкольного образования»;

➤ Письмо Минобрнауки России от 07.06.2013 № ИР-535/07 «О коррекционном и инклюзивном образовании детей»;

➤ Приказ Минтруда и соцзащиты РФ от 18.10.2013 № 544н «Профессиональный стандарт «Педагог» (педагогическая деятельность в дошкольном, начальном общем, основном общем, среднем общем образовании) (воспитатель, учитель)»;

➤ Постановление Правительства РФ от 05.08.2013 № 662 «Об осуществлении мониторинга системы образования»;

➤ Постановление Правительства РФ от 29.05.2015 № 996-р «Стратегия развития воспитания в РФ на период до 2025 года»;

➤ Письмо Минобрнауки РФ от 10.01.2014 № 08-5 «О соблюдении организациями, осуществляющими образовательную деятельность, требований, установленных ФГОС ДО»;

➤ Закон Санкт-Петербурга «Об образовании в Санкт-Петербурге» принят законодательным собранием Санкт-Петербурга, 26 июня 2013 года.

Программа направлена на:

✓ создание условий развития ребенка, открывающих возможности для его позитивной социализации, его личностного развития, развития инициативы и творческих способностей на

основе сотрудничества со взрослыми и сверстниками и соответствующим возрасту видам деятельности;

✓ на создание развивающей образовательной среды, которая представляет собой систему условий социализации и индивидуализации детей.

Программа позволяет реализовать несколько основополагающих функций дошкольного уровня образования:

➤ обучение и воспитание ребенка дошкольного возраста как гражданина РФ, формирование основ его гражданской и культурной идентичности на соответствующем его возрасту содержании доступными средствами;

➤ создание единого ядра содержания дошкольного образования (далее - ДО), ориентированного на приобщение детей к традиционным духовно-нравственным и социокультурным ценностям русского народа, воспитание подрастающего поколения как знающего и уважающего историю и культуру большой и малой Родины;

➤ создание единого федерального образовательного пространства воспитания и обучения детей от рождения до поступления в общеобразовательную организацию, обеспечивающего ребенку (законным представителям) равные, качественные условия ДО, вне зависимости от места проживания.

Программа адресована педагогическим и иным работникам, работающим с обучающимися данного образовательного учреждения, а законным представителям несовершеннолетних обучающихся.

Программа направлена на:

✓ создание условий развития ребенка, открывающих возможности для его позитивной социализации, его личностного развития, развития инициативы и творческих способностей на основе сотрудничества со взрослыми и сверстниками и соответствующим возрасту видам деятельности и учетом особых образовательных потребностей детей с ограниченными возможностями здоровья (далее по тексту – ОВЗ) в условиях совместного образования.;

✓ на создание развивающей образовательной среды, которая представляет собой систему условий социализации и индивидуализации детей.

В Программе отражены содержание обучения и воспитания, особенности организации образовательной деятельности и образовательного процесса, учитывающие возраст детей и их образовательные маршруты, направленность групп, а также участие законных представителей в реализации Программы.

Рабочая программа воспитания является компонентом содержательного раздела Программы.

Для публикации на сайте Центра в соответствии с Постановлением Правительства РФ от 20.10.2021 №1802 «Об утверждении Правил размещения на официальном сайте образовательной организации в информационно-телекоммуникационной сети «Интернет» и обновления информации об образовательной организации» Программа и рабочая программа воспитания оформляются отдельными документами. Программа и рабочая программа воспитания подлежат публикации на сайте Центра № 6 в разделе «Сведения об образовательной организации», подраздел «Образование» <https://susocds1.ru/federalnaya-obrazovatel'naya-programma-doshkol'nogo-obrazovaniy>, размещаются в соответствии с рубрикатом информации подраздела:

<b>Название рубрики подраздела «Образование»</b>	<b>Название учебной документации, подлежащей размещению</b>
Об описании образовательной программы с приложением образовательной программы в форме электронного документа или в виде активных ссылок, непосредственный переход по	Образовательная программа дошкольного образования

которым позволяет получить доступ к страницам Сайта, в том числе	
О методических и иных документах, разработанных образовательной организацией для обеспечения образовательного процесса, а также рабочей программы воспитания и календарного плана воспитательной работы, включаемых в основные образовательные программы в соответствии с частью 1 статьи 12.1 Федерального закона от 29 декабря 2012 г. N 273-ФЗ «Об образовании в Российской Федерации», в виде электронного документа	Рабочая программа воспитания

Настоящая редакция Образовательной программы дошкольного образования приведена в соответствие с ФОП ДО на основе ранее действующей ООП дошкольного образования Санкт-Петербургского государственного бюджетного учреждения центра для детей-сирот и детей, оставшихся без попечения родителей «Центр содействия семейному воспитанию № 6» Санкт-Петербурга.

Программа реализуется с 1 сентября 2023 года.

### 1.1.2. Цели и задачи реализации Программы

В соответствии с ФГОС ДО реализации Программы направлена на достижение **следующих целей:**

- 1) повышение социального статуса дошкольного образования;
- 2) обеспечение государством равенства возможностей для каждого ребенка в получении качественного дошкольного образования;
- 3) обеспечение государственных гарантий уровня и качества дошкольного образования на основе единства обязательных требований к условиям реализации образовательных программ дошкольного образования, их структуре и результатам их освоения;
- 4) сохранение единства образовательного пространства РФ относительно уровня дошкольного образования.

**Целью Программы в соответствии с ФОП ДО является** разностороннее развитие ребенка в период дошкольного детства с учетом возрастных и индивидуальных особенностей на основе духовно-нравственных ценностей российского народа, исторических и национально-культурных традиций.

К традиционным российским духовно-нравственным ценностям относятся, прежде всего, жизнь, достоинство, права и свободы человека, патриотизм, гражданственность, служение Отечеству и ответственность за его судьбу, высокие нравственные идеалы, крепкая семья, созидательный труд, приоритет духовного над материальным, гуманизм, милосердие, справедливость, коллективизм взаимопомощь и взаимоуважение, историческая память и преемственность поколений, единство народов России.

Программа направлена на решение **следующих задач** (в соответствии с ФГОС ДО).

1. Охрана и укрепление физического и психического здоровья детей, в том числе их эмоционального благополучия.
2. Обеспечение равных возможностей для полноценного развития каждого ребенка в период дошкольного детства независимо от места жительства, пола, нации, языка, социального статуса, психофизиологических и других особенностей (в том числе ограниченных



возможностей здоровья).

3. Обеспечение преемственности целей, задач и содержания образования, реализуемых в рамках образовательных программ различных уровней (далее - преемственность образовательных программ дошкольного и начального общего образования).

4. Создание благоприятных условий развития детей в соответствии с их возрастными и индивидуальными особенностями и склонностями, развития способностей и творческого потенциала каждого ребенка как субъекта отношений с самим собой, другими детьми, взрослыми и миром.

5. Объединение обучения и воспитания в целостный образовательный процесс на основе духовно-нравственных и социокультурных ценностей и принятых в обществе правил, и норм поведения в интересах человека, семьи, общества.

6. Формирование общей культуры личности детей, в том числе ценностей здорового образа жизни, развития их социальных, нравственных, эстетических, интеллектуальных, физических качеств, инициативности, самостоятельности и ответственности ребенка, формирования предпосылок учебной деятельности.

7. Обеспечение вариативности и разнообразия содержания Программ и организационных форм дошкольного образования, возможности формирования Программ различной направленности с учетом образовательных потребностей, способностей и состояния здоровья детей.

8. Формирование социокультурной среды, соответствующей возрастным, индивидуальным, психологическим и физиологическим особенностям детей.

9. Обеспечение психолого-педагогической поддержки семьи и повышение компетентности родителей (законных представителей) в вопросах воспитания, обучения и развития, охраны и укрепления здоровья детей, обеспечения их безопасности.

***Цель Программы в соответствии с ФОП ДО достигается через решение следующих задач:***

1. обеспечение единых для РФ содержания дошкольного образования и планируемых результатов освоения образовательной программы ДО;

2. приобщение детей (*в соответствии с возрастными особенностями*) к базовым ценностям русского народа (жизнь, достоинство, права и свободы человека, патриотизм, гражданственность, служение Отечеству и ответственность за его судьбу, высокие нравственные идеалы, крепкая семья, созидательный труд, приоритет духовного над материальным, гуманизм, милосердие, справедливость, коллективизм взаимопомощь и взаимоуважение, историческая память и преемственность поколений, единство народов России); создание условий для формирования ценностного отношения к окружающему миру, становления опыта действий и поступков на основе осмысления ценностей;

3. построение (*структурирование*) содержания образовательной деятельности на основе учета возрастных и индивидуальных особенностей развития;

4. создание условий для равного доступа к образованию для всех детей дошкольного возраста с учетом разнообразия образовательных потребностей и индивидуальных возможностей;

5. охрана и укрепление физического и психического здоровья детей, в том числе их эмоционального благополучия;

6. обеспечение развития физических, личностных, нравственных качеств и основ патриотизма, интеллектуальных и художественно-творческих способностей ребенка, его инициативности, самостоятельности и ответственности;

7. достижение детьми на этапе завершения ДО уровня развития, необходимого и достаточного для успешного освоения ими образовательных программ начального общего образования.

### **1.1.3. Принципы и подходы к формированию Программы**

Программа построена на следующих принципах ДО в соответствии с ФГОС ДО и дополненных ФОП ДО:

- 1) полноценное проживание ребенком всех этапов детства (младенческого, раннего и дошкольного возрастов), обогащение (амплификация) детского развития;
- 2) построение образовательной деятельности на основе индивидуальных особенностей каждого ребенка, при котором сам ребенок становится активным в выборе содержания своего образования, становится субъектом образования;
- 3) содействие и сотрудничество детей и лиц, желающих принять на воспитание детей, а также педагогических работников (*далее вместе - взрослые*);
- 4) признание ребенка полноценным участником (субъектом) образовательных отношений;
- 5) поддержка инициативы детей в различных видах деятельности;
- 6) сотрудничество учреждения с лицами, желающими принять на воспитание детей Центра;
- 7) приобщение детей к социокультурным нормам, традициям семьи, общества и государства;
- 8) формирование познавательных интересов и познавательных действий ребенка в различных видах деятельности;
- 9) возрастная адекватность дошкольного образования (соответствие условий, требований, методов возрасту и особенностям развития);
- 10) учет этнокультурной ситуации развития детей.

### **1.1.4. Характеристика особенностей развития детей раннего и дошкольного возраста всех групп, функционирующих в Центре в соответствии с Уставом**

Программа строится на основе общих закономерностей развития личности детей дошкольного возраста с учетом *сенситивных периодов* в развитии<sup>1</sup>. [Ссылка на ФГОС ДО](#)

В Центре могут функционировать разновозрастные группы, братья и сестры проживают в одной группе.

Продолжительность и сроки пребывания на каждом этапе обучения (в группе) определяются возрастом ребенка, состоянием его здоровья и характером группы.

Программа реализуется в течение всего времени пребывания обучающихся в Центре. Программа реализуется на русском языке – на государственном языке Российской Федерации.

#### **Дошкольный возраст (от трех до семи лет). Вторая младшая группа (четвертый год жизни).**

*Росто-весовые характеристики.* Средний вес у мальчиков к четырем годам достигает 17 кг, у девочек – 16 кг. Средний рост у мальчиков к четырем годам достигает 102 см, а у девочек - 100,6 см. Функциональное созревание в данном возрасте: уровень развития скелета и мышечной системы определяет возможность формирования осанки, свода стопы, базовых двигательных стереотипов. Продолжается формирование физиологических систем организма: дыхания, кровообращения терморегуляции, обеспечения обмена веществ. Данный возраст характеризуется интенсивным созреванием нейронного аппарата проекционной и ассоциативной коры больших полушарий.

*Психические функции.* В три-четыре года память ребенка носит произвольный, непосредственный характер. Наряду с произвольной памятью, начинает формироваться и произвольная память. Ребенок запоминает эмоционально значимую информацию. На основе накопления представлений о предметах окружающего мира у ребенка интенсивно развивается образное мышление, воображение. Продолжается формирование речи, накопление словаря, развитие связной речи. В три-четыре года внимание ребенка носит произвольный,

непосредственный характер. Отмечается двусторонняя связь восприятия и внимания – внимание регулируется восприятием (увидел яркое – обратил внимание). В младшем дошкольном возрасте развивается перцептивная деятельность. Дети от использования предэталонов — индивидуальных единиц восприятия — переходят к сенсорным эталонам — культурно выработанным средствам восприятия. К концу младшего дошкольного возраста дети могут воспринимать до пяти и более форм предметов и до семи и более цветов, способны дифференцировать предметы по величине, ориентироваться в пространстве группы детского сада, а при определенной организации образовательного процесса и во всех знакомых ему помещениях образовательной организации. Детские виды деятельности. Система значимых отношений ребенка с социальной средой определяется возможностями познавательной сферы, наличием образного мышления, наличием самосознания и начальными формами произвольного поведения (действие по инструкции, действие по образцу). Социальная ситуация развития характеризуется выраженным интересом ребенка к системе социальных отношений между людьми (мама-дочка, врач-пациент), ребенок хочет подражать взрослому, быть «как взрослый». Противоречие между стремлением быть «как взрослый» и невозможностью непосредственного воплощения данного стремления приводит к формированию игровой деятельности, где ребенок в доступной для него форме отображает систему человеческих взаимоотношений, осваивает и применяет нормы и правила общения и взаимодействия человека в разных сферах жизни. Игра детей в три-четыре года отличается однообразием сюжетов, где центральным содержанием игровой деятельности является действие с игрушкой, игра протекает либо в индивидуальной форме, либо в паре, нарушение логики игры ребенком не опротестовывается. В данный период начинают формироваться продуктивные виды деятельности, формируются первичные навыки рисования, лепки, конструирования. Графические образы пока бедны, у одних детей в изображениях отсутствуют детали, у других рисунки могут быть более детализированы. Дети начинают активно использовать цвет. Большое значение для развития мелкой моторики имеет лепка. Дети способны под руководством взрослого вылепить простые предметы. Конструктивная деятельность в младшем дошкольном возрасте ограничена возведением несложных построек по образцу и по замыслу.

*Коммуникация и социализация.* В общении со взрослыми, наряду с ситуативно-деловой формой общения, начинает интенсивно формироваться внеситуативно-познавательная форма общения, формируются основы познавательного общения. Со сверстниками интенсивно формируется ситуативно-деловая форма общения, что определяется становлением игровой деятельности и необходимостью согласовывать действия с другим ребенком в ходе игрового взаимодействия. Положительно-индифферентное отношение к сверстнику, преобладающее в раннем возрасте, сменяется конкурентным типом отношения к сверстнику, где другой ребенок выступает в качестве средства самопознания.

*Саморегуляция.* В три года у ребенка преобладает ситуативное поведение, произвольное поведение, в основном, регулируется взрослым. При этом, ребенок может действовать по инструкции, состоящей из 2-3 указаний. Слово играет в большей степени побудительную функцию, по сравнению с функцией торможения. Эмоции выполняют регулирующую роль, накапливается эмоциональный опыт, позволяющий предвосхищать действия ребенка.

*Личность и самооценка.* У ребенка начинает формироваться периферия самосознания, дифференцированная самооценка. Ребенок, при осознании собственных умений, опирается на оценку взрослого, к четырем годам ребенок начинает сравнивать свои достижения с достижениями сверстников, что может повышать конфликтность между детьми. Данный возраст связан с дебютом личности.

### ***Средняя группа (пятый год жизни).***

*Росто-весовые характеристики.* Средний вес девочек изменяется от 16 кг в четыре года до 18,4 кг в пять лет, у мальчиков – от 17 кг в четыре года до 19,7 кг в пять лет. Средняя длина тела у девочек изменяется от 100 см в четыре года до 109 см в пять лет, у мальчиков – от 102 см в

четыре года до 110 см в пять лет. Функциональное созревание: данный возраст характеризуется интенсивным созреванием нейронного аппарата ассоциативной коры больших полушарий. Возрастное специализации корковых зон и межполушарных связей. Правое полушарие является ведущим. Продолжается развитие скелета, мышц, изменяются пропорции тела. Слабо, но проявляются различия в строении тела мальчиков и девочек.

*Психические функции.* Ведущим психическим процессом в данном возрасте является память. В четыре-пять лет интенсивно формируется произвольная память, но эффективность произвольного запоминания выше, чем произвольного. Начинает формироваться опосредованная память, но непосредственное запоминание преобладает. Возрастает объем памяти, дети запоминают до 7-8 названий предметов. К концу пятого года жизни восприятие становится более развитым. Интеллектуализация процессов восприятия – разложение предметов и образов на сенсорные эталоны. Восприятие опосредуется системой сенсорных эталонов и способами обследования. Наряду с действиями идентификации и приравнивания к образцу, интенсивно формируются перцептивные действия наглядного моделирования (в основном, через продуктивные виды деятельности). Дети способны упорядочить группы предметов по сенсорному признаку — величине, цвету; выделить такие параметры, как высота, длина и ширина. Совершенствуется ориентация в пространстве. Основной характеристикой мышления детей четырех-пяти лет является эгоцентризм. Наряду с интенсивным развитием образного мышления и расширением кругозора, начинает формироваться наглядно-схематическое мышление. Интенсивно формируется воображение. Формируются такие его особенности, как беглость, гибкость. С четырех лет внимание становится произвольным, увеличивается устойчивость произвольного внимания. На пятом году жизни улучшается произношение звуков и дикция, расширяется словарь, связная и диалогическая речь. Речь становится предметом активности детей. Для детей данного возраста характерно словотворчество. Интерес вызывают ритмическая структура речи, рифмы. Развивается грамматическая сторона речи. В период четырех-пяти лет формируются основы познавательной активности и любознательности.

*Детские виды деятельности.* На пятом году жизни ребенок осваивает сложную систему норм и правил, принятых в социуме. Формируется развернутая сюжетно-ролевая игра, где центральным содержанием выступает моделирование системы человеческих отношений в ходе выполнения игровой роли. В данном возрасте в игре дети различают игровые и реальные отношения, характерна ролевая речь. Конфликты чаще возникают в ходе распределения ролей, роли могут меняться в ходе игры. Игра носит процессуальный, творческий характер. Детям доступны игры с правилами, дидактические игры. Развивается изобразительная деятельность. Совершенствуется техническая сторона изобразительной деятельности, замысел смещается с конца на начало рисования. Дети могут рисовать основные геометрические фигуры, вырезать ножницами, наклеивать изображения на бумагу и т. д. Усложняется конструирование. Формируются навыки конструирования по образцу, доступно конструирование по схеме, по условию и по замыслу, а также планирование последовательности действий. Продуктивные виды деятельности способствуют развитию мелкой моторики рук.

*Коммуникация и социализация.* В общении со взрослыми интенсивно формируются внеситуативные формы общения, в частности - внеситуативно-познавательная форма общения, возраст «почемучек» приходится именно на четыре-пять лет. У детей формируется потребность в уважении со стороны взрослого, для них оказывается чрезвычайно важной его похвала. Это приводит к их повышенной обидчивости на замечания. Повышенная обидчивость представляет собой возрастной феномен. Со сверстниками продолжает формироваться ситуативно-деловая форма общения, что определяется развитием развернутой сюжетно-ролевой игры и совместными видами деятельности со сверстниками. При этом, характер межличностных отношений отличает ярко выраженный интерес по отношению к сверстнику, высокую значимость сверстника, ребенок болезненно реагирует на похвалу другого ребенка со стороны взрослых, конфликтность со сверстниками также характерна для данного возраста. В группе формируется стабильная структура взаимоотношений между детьми, определяющая социометрический статус каждого ребенка.

*Саморегуляция.* В период от четырех до пяти лет существенно возрастает роль регулятивных механизмов поведения. Потребность в самовыражении (стремление быть компетентным в доступных видах деятельности) определяет развитие произвольности. В игре ребенок может управлять собственным поведением, опираясь на систему правил, заложенных в данной роли. Ребенку доступно осознание основных правил поведения в ходе общения и поведения в социуме. Речь начинает выполнять роль планирования и регуляции поведения. Интенсивно формируются социальные эмоции (чувство стыда, смущение, гордость, зависть, переживание успеха-неуспеха и др.).

*Личность и самооценка.* У ребенка интенсивно формируется периферия самосознания, продолжает формироваться дифференцированная самооценка. Оценка взрослого, оценка взрослым других детей, а также механизм сравнения своих результатов деятельности с результатами других детей оказывают существенное влияние на характер самооценки и самосознания. Появляется краткосрочная временная перспектива (вчера-сегодня-завтра, было-будет).

### *Старшая группа (шестой год жизни)*

*Росто-весовые характеристики.* Средний вес у мальчиков изменяется от 19,7 кг в пять лет до 21,9 кг в шесть лет, у девочек – от 18,5 кг в пять лет до 21,3 кг в шесть лет. Средняя длина тела у мальчиков от 110,4 см в пять лет до 115,9 см в шесть лет, у девочек – от 109,0 см в пять лет до 115,7 см в шесть лет. Функциональное созревание Развитие центральной нервной и опорно-двигательной систем, зрительно-моторной координации позволяет ребенку значительно расширить доступный набор двигательных стереотипов.

*Психические функции.* В период от пяти до шести лет детям доступно опосредованное запоминание. Эффективность запоминания с помощью внешних средств (картинок, пиктограмм) может возрастать в 2 раза. В старшем дошкольном возрасте продолжает развиваться образное мышление. Дети способны не только решить задачу в наглядном плане, но и совершить преобразования объекта, указать, в какой последовательности объекты вступят во взаимодействие и т.д. Эгоцентризм детского мышления сохраняется. Основой развития мыслительных способностей в данном возрасте является наглядно-схематическое мышление, начинают развиваться основы логического мышления. Формируются обобщения, что является основой словесно-логического мышления. Интенсивно формируется творческое воображение. Наряду с образной креативностью, интенсивно развивается и вербальная креативность по параметрам беглости, гибкости, оригинальности и разработанности. Увеличивается устойчивость, распределение, переключаемость внимания. Развитие речи идет в направлении развития словаря, грамматической стороны речи, связной речи, ребенку доступен фонематический анализ слова, что является основой для освоения навыков чтения. Проявляется любознательность ребенка, расширяется круг познавательных интересов. Складывается первичная картина мира.

*Детские виды деятельности.* У детей шестого года жизни отмечается существенное расширение регулятивных способностей поведения, за счет усложнения системы взаимоотношений со взрослыми и со сверстниками. Творческая сюжетно-ролевая игра имеет сложную структуру. В игре могут принимать участие несколько детей (до 5-6 человек). Дети шестого года жизни могут планировать и распределять роли до начала игры и строят свое поведение, придерживаясь роли. Игровое взаимодействие сопровождается речью, соответствующей взятой роли по содержанию и интонационно. Нарушение логики игры не принимается и обосновывается. При распределении ролей могут возникать конфликты, связанные с субординацией ролевого поведения, а также нарушением правил. Сюжеты игр становятся более разнообразными, содержание игр определяется логикой игры и системой правил. Интенсивно развиваются продуктивные виды деятельности, которые способствуют развитию творческого воображения и самовыражения ребенка. Детям доступны рисование, конструирование, лепка, аппликация по образцу, условию и по замыслу самого ребенка.

Необходимо отметить, что сюжетно-ролевая игра и продуктивные виды деятельности в пять-шесть лет приобретают целостные формы поведения, где требуется целеполагание, планирование деятельности, осуществление действий, контроль и оценка. Продуктивные виды деятельности могут осуществляться в ходе совместной деятельности.

*Коммуникация и социализация.* В общении со взрослыми интенсивно формируются внеситуативно-познавательная и внеситуативно-личностная форма общения. У детей формируется потребность в самоутверждении через возможность соответствовать нормам, правилам, ожиданиям, транслируемым со стороны взрослых. Со сверстниками начинает формироваться внеситуативно-деловая форма общения, что определяется возрастающим интересом к личности сверстника, появляются избирательные отношения, чувство привязанности к определенным детям, дружба. Характер межличностных отношений отличается выраженным интересом по отношению к сверстнику, высокую значимость сверстника, возрастанием просоциальных форм поведения. Детские группы характеризуются стабильной структурой взаимоотношений между детьми.

*Саморегуляция.* В период от пяти до шести лет начинают формироваться устойчивые представления о том, «что такое хорошо» и «что такое плохо», которые становятся внутренними регуляторами поведения ребенка. Формируется произвольность поведения, социально значимые мотивы начинают управлять личными мотивами.

*Личность и самооценка.* Складывается первая иерархия мотивов. Формируется дифференцированность самооценки. Преобладает высокая, неадекватная самооценка. Ребенок стремится к сохранению позитивной самооценки.

### ***Подготовительная к школе группа (седьмой год жизни)***

*Росто-весовые характеристики.* Средний вес мальчиков к семи годам достигает 24,9 кг, девочек – 24,7 кг. Средняя длина тела у мальчиков к семи годам достигает 123,9, у девочек – 123,6 см. В период от пяти до семи лет наблюдается выраженное увеличение скорости роста тела ребенка в длину («полуростовой скачок роста»), причем конечности в это время растут быстрее, чем туловище. Изменяются кости, формирующие облик лица. Функциональное созревание. Уровень развития костной и мышечной систем, наработка двигательных стереотипов отвечают требованиям длительных подвижных игр. Скелетные мышцы детей этого возраста хорошо приспособлены к длительным, но не слишком высоким по точности и мощности нагрузкам. Качественные изменения в развитии телесной сферы ребенка (полуростовой скачок) отражает существенные изменения в центральной нервной системе. К шести-семи годам продолжительность необходимого сна составляет 9-11 часов, при этом длительность цикла сна возрастает до 60-70 минут, по сравнению с 45-50 минутами у детей годовалого возраста, приближаясь к 90 минутам, характерным для сна детей старшего возраста и взрослых. Важнейшим признаком морфофункциональной зрелости становится формирование тонкой биомеханики работы кисти ребенка. К этому возрасту начинает формироваться способность к сложным пространственным программам движения, в том числе к такой важнейшей функции как письмо – отдельные элементы письма объединяются в буквы и слова. К пяти-шести годам в значительной степени развивается глазомер. Дети называют более мелкие детали, присутствующие в изображении предметов, могут дать оценку предметов в отношении их красоты, комбинации тех или иных черт. Процессы возбуждения и торможения становятся лучше сбалансированными. К этому возрасту значительно развиваются такие свойства нервной системы, как сила, подвижность, уравновешенность. В то же время все эти свойства нервных процессов характеризуются неустойчивостью, высокой истощаемостью нервных центров.

*Психические функции.* К шести-семи годам особую значимость приобретает процесс формирования «взрослых» механизмов восприятия. Формируется способность дифференцировать слабо различающиеся по физическим характеристикам и редко появляющиеся сенсорные стимулы. Качественные перестройки нейрофизиологических механизмов организации системы восприятия позволяют рассматривать этот период как

сенситивный для становления когнитивных функций, в первую очередь произвольного внимания и памяти. Время сосредоточенного внимания, работы без отвлечений по инструкции достигает 10-15 минут. Детям становятся доступны формы опосредованной памяти, где средствами могут выступать не только внешние объекты (картинки, пиктограммы), но и некоторые мыслительные операции (классификация). Существенно повышается роль словесного мышления, как основы умственной деятельности ребенка, все более обособляющегося от мышления предметного, наглядно-образного. Формируются основы словесно-логического мышления, логические операции классификации, сериации, сравнения. Продолжают развиваться навыки обобщения и рассуждения, но они еще ограничиваются наглядными признаками ситуации. Увеличивается длительность произвольного внимания (до 30 минут). Развитие речи характеризуется правильным произношением всех звуков родного языка, правильным построением предложений, способностью составлять рассказ по сюжетным и последовательным картинкам. В результате правильно организованной образовательной работы у детей развивается диалогическая и некоторые виды монологической речи, формируются предпосылки к обучению чтению. Активный словарный запас достигает 3,5 - 7 тысяч слов.

*Детские виды деятельности.* Процессуальная сюжетно-ролевая игра сменяется результативной игрой (игры с правилами, настольные игры). Игровое пространство усложняется. Система взаимоотношений в игре усложняется, дети способны отслеживать поведение партнеров по всему игровому пространству и менять свое поведение в зависимости от места в нем. Продуктивные виды деятельности выступают как самостоятельные формы целенаправленного поведения. Рисунки приобретают более детализированный характер, обогащается их цветовая гамма. Дети подготовительной к школе группы в значительной степени осваивают конструирование из различного строительного материала. Они свободно владеют обобщенными способами анализа как изображений, так и построек; не только анализируют основные конструктивные особенности различных деталей, но и определяют их форму на основе сходства со знакомыми им объемными предметами. Способны выполнять различные по степени сложности постройки как по собственному замыслу, так и по условиям.

*Коммуникация и социализация.* В общении со взрослыми интенсивно проявляется внеситуативно-личностная форма общения. В общении со сверстниками преобладает внеситуативно-деловая форма общения. Характер межличностных отношений отличается выраженный интерес по отношению к сверстнику, высокую значимость сверстника, возрастание просоциальных форм поведения, феномен детской дружбы, активно проявляется эмпатия, сочувствие, содействие, сопереживание. Детские группы характеризуются стабильной структурой взаимоотношений между детьми.

*Саморегуляция.* Формируется соподчинение мотивов. Социально значимые мотивы регулируют личные мотивы, «надо» начинает управлять «хочу». Выражено стремление ребенка заниматься социально значимой деятельностью. Происходит «потеря непосредственности» (по Л.С. Выготскому), поведение ребенка опосредуется системой внутренних норм, правил и представлений. Формируется система реально действующих мотивов, связанных с формированием социальных эмоций, актуализируется способность к «эмоциональной коррекции» поведения. Постепенно формируются предпосылки к произвольной регуляции поведения по внешним инструкциям. От преобладающей роли эмоциональных механизмов регуляции постепенно намечается переход к рациональным, волевым формам. Личность и самооценка. Складывается иерархия мотивов. Формируется дифференцированность самооценки и уровень притязаний. Преобладает высокая, неадекватная самооценка. Ребенок стремится к сохранению позитивной самооценки. Формируются внутренняя позиция школьника; гендерная и полоролевая идентичность, основы гражданской идентичности (представление о принадлежности к своей семье, национальная, религиозная принадлежность, соотнесение с названием своего места жительства, со своей культурой и страной); первичная картина мира, которая включает представление о себе, о других людях и мире в целом, чувство справедливости.

## *Дети дошкольного возраста с задержкой психического развития (далее - ЗПР) ссылка на ФАОП ДО*

Характерные особенности группы В (обучающиеся с ЗПР) (рекомендована федеральная адаптированная образовательная программа начального общего образования обучающихся с задержкой психического развития вариант вариант 7.2., далее - ФАОП НОО (вариант 7.2.).

Познавательная деятельность: общее интеллектуальное развитие: неравномерное по структуре, общий уровень - в границах низкой нормы или ниже нормы. Познавательная активность: сниженная, избирательная, поверхностная. Организация и продуктивность мыслительной деятельности

Саморегуляция и целенаправленность: недостаточная сформированность, неустойчивость мотивационного компонента в сочетании с "органической" деконцентрацией внимания, дефицитом произвольной активности, склонностью к аффективной дезорганизации деятельности.

Умственная работоспособность: пониженная, неравномерная - в связи с неустойчивостью мотивации, сочетающейся с повышенной истощаемостью, пресыщаемостью и когнитивными затруднениями.

Коммуникация: в условиях учебной деятельности: при потенциальной способности к пониманию правил коммуникации в учебной обстановке, затрудненное и (или) неустойчивое усвоение и воспроизводство адекватных коммуникативных эталонов. Вне учебной деятельности: проявления инициативы и спонтанности в коммуникациях ограничены и носят, преимущественно, реактивный и малопродуктивный характер при обедненном репертуаре и невысоком качестве коммуникативных средств.

Обучаемость: когнитивный и мотивационный ресурсы обучаемости вариативны, но в целом ограничены. Зона ближайшего развития ребенка, входящего в данную группу, уточняется и корректируется в процессе обучения.

Характерные особенности группы С (обучающиеся с ЗПР)

рекомендована ФАОП НОО (вариант 7.2.) при условии индивидуализации специальных образовательных условий.

Познавательная деятельность: общее интеллектуальное развитие: по уровню и структуре - приближение к легкой умственной отсталости. Познавательная активность: сниженная, ситуационная, быстро угасающая.

Организация и продуктивность мыслительной деятельности: саморегуляция и целенаправленность: несформированность устойчивых форм саморегуляции и произвольной активности. Умственная работоспособность: низкая, неравномерная - в связи с когнитивными нарушениями, сниженной мотивацией, деконцентрацией внимания, инертностью, истощаемостью и быстрой пресыщаемостью.

Коммуникация: в условиях учебной деятельности: выраженные трудности понимания правил коммуникации, преимущественное усвоение их на уровне стереотипов, часто реализуемых без учета контекста ситуации. Вне учебной деятельности: на фоне выраженного дефицита адекватных средств как вербальной, так и невербальной коммуникации, и низкой способности к пониманию смыслов и контекстов ситуаций взаимодействия с окружающими, речевая и поведенческая активность ребенка либо резко ограничена, либо хаотична, неконтролируема и не соотносима с содержанием задач коммуникации.

Обучаемость: когнитивный и мотивационный ресурсы обучаемости существенно ограничены. Зона ближайшего развития ребенка, входящего в данную группу, определяется в процессе диагностического обучения.

### **1.2. Планируемые результаты освоения Программы**

Планируемые результаты освоения Программы представляют собой возрастные характеристики возможных достижений ребенка дошкольного возраста на разных возрастных этапах и к завершению дошкольного образования.



В соответствии с периодизацией психического развития ребенка согласно культурно-исторической психологии дошкольное детство подразделяется на три возраста: младенческий (первое и второе полугодия жизни), ранний (от одного года до трех лет) и дошкольный возраст (от трех до семи лет).

Степень выраженности возрастных характеристик возможных достижений может различаться у детей одного возраста по причине высокой индивидуализации их психического развития и разных стартовых условий освоения образовательной программы. Обозначенные различия не должны быть констатированы как трудности ребенка в освоении Программы и не подразумевают его включения в соответствующую целевую группу.

Планируемые результаты реализации Программы представлены в соответствии с возрастными характеристиками списочного состава обучающихся дошкольного образовательного учреждения.

Планируемые результаты представлены в таблице 1 в соответствии с возрастной периодизацией и указанием ссылок на разделы ФОП ДО: нумерацией, соответствующих пунктов и нумерацией страниц с описанием содержания пункта.

Название раздела ФОП ДО		пункты	страницы
<i>II. Целевой раздел ФОП ДО</i>		<i>n.15</i>	<i>стр.5-17</i>
Возраст обучающихся	<u>в раннем возрасте (к одному году)</u>	<i>15.1.</i>	<i>стр. 6-7</i>
	<u>ранний возраст (к трём годам)</u>	<i>15.2.</i>	<i>стр. 7-8</i>
	<u>к четырём годам</u>	<i>15.3.1.</i>	<i>стр. 8-10</i>
	<u>к пяти годам</u>	<i>15.3.2.</i>	<i>стр. 10-12</i>
	<u>к шести годам</u>	<i>15.3.3.</i>	<i>стр. 12-15</i>
	<u>на этапе завершения освоения Программы (к концу дошкольного возраста)</u>	<i>15.4</i>	<i>стр. 15-17</i>

### **Описание подходов к педагогической диагностике достижений планируемых результатов**

Описание подходов к педагогической диагностике достижений планируемых результатов, основные положения, которые можно использовать при построении регламента педагогической диагностики, представлены с указанием ссылок на разделы ФОП ДО, конкретные пункты и страницы

Педагогическая диагностика достижений планируемых результатов направлена на изучение деятельностных умений ребенка, его интересов, предпочтений, склонностей, личностных особенностей, способов взаимодействия со взрослыми и сверстниками. Она позволяет выявлять особенности и динамику развития ребенка, составлять на основе полученных данных индивидуальные образовательные маршруты освоения образовательной программы, планировать индивидуальную работу с ребенком, своевременно вносить изменения в планирование, содержание и организацию образовательной деятельности (*пункт.16.1. стр.18*).

Цели педагогической диагностики, а также особенности ее проведения определяются требованиями ФГОС ДО (*пункты 3.2.3. и 4.3.*). При реализации Программы может проводиться оценка индивидуального развития детей, которая осуществляется педагогами в рамках педагогической диагностики.

Цель диагностики - оценка эффективности педагогических действий и их дальнейшее планирование на основе полученных результатов.

Специфика педагогической диагностики достижения планируемых образовательных результатов обусловлена следующими требованиями ФГОС ДО:

(*пункт 16.3. стр.18*).

- планируемые результаты освоения Программы ДО заданы как целевые ориентиры ДО и представляют собой социально-нормативные возрастные характеристики возможных достижений ребенка на разных этапах дошкольного детства;
- целевые ориентиры не подлежат непосредственной оценке, в том числе и в виде педагогической диагностики (мониторинга), и не являются основанием для их формального сравнения с реальными достижениями детей и основой объективной оценки соответствия установленным требованиям образовательной деятельности и подготовки детей;
- освоение Программы не сопровождается проведением промежуточных аттестаций и итоговой аттестации обучающихся.

Данные положения подчеркивают направленность педагогической диагностики на оценку индивидуального развития детей дошкольного возраста, на основе которой определяется эффективность педагогических действий и осуществляется их дальнейшее планирование.

Результаты педагогической диагностики (мониторинга) могут использоваться исключительно для решения следующих образовательных задач: *(пункт 16.4. стр. 18-19)*.

- индивидуализации образования (в том числе поддержки ребенка, построения его образовательной траектории или профессиональной коррекции особенностей его развития);
- оптимизации работы с группой детей.

Основными особенностями педагогической диагностики являются:

- 1) Опора на реальные достижения ребенка, проявляющиеся в его повседневной активности и деятельности в естественной среде (в играх, в процессе свободной и организованной образовательной деятельности, в ходе режимных моментов);
- 2) Комплексный подход к диагностике развития воспитанников, при котором учитываются, с одной стороны, экспертные оценки различных специалистов (воспитателей, музыкального руководителя, педагога-психолога, инструктора по физической культуре, при необходимости – медицинского работника, а с другой – данные анкетирования родителей воспитанников;
- 3) Соотнесенность программных задач развития детей с системой оценочных параметров;
- 4) Наличие четких критериев для оценивания по параметрам, характеризующим важные этапы развития на каждом возрастном этапе;
- 5) Учет в оценочных показателях зоны ближайшего развития ребенка;
- 6) Использование электронных средств обработки результатов мониторинговых исследований.

Периодичность проведения педагогической диагностики определяется ОУ. Оптимальным является ее проведение на начальном этапе освоения ребенком образовательной программы в зависимости от времени его поступления в дошкольную группу (стартовая диагностика) и на завершающем этапе освоения программы его возрастной группой (заключительная, финальная диагностика). При проведении диагностики на начальном этапе учитывается адаптационный период пребывания ребенка в группе. Сравнение результатов стартовой и финальной диагностики позволяет выявить индивидуальную динамику развития ребенка *(пункт 16.5. стр.19)*.

Педагогическая диагностика индивидуального развития детей проводится педагогом на основе мало формализованных диагностических методов: наблюдения, свободных бесед с детьми, анализа продуктов детской деятельности (рисунков, работ по лепке, аппликации, построек, поделок и тому подобное), специальных диагностических ситуаций. При необходимости педагог может использовать специальные методики диагностики физического, коммуникативного, познавательного, речевого, художественно-эстетического развития (например, для части, формируемой участниками образовательных отношений). При необходимости педагог может использовать специальные методики диагностики физического, коммуникативного, познавательного, речевого, художественно-эстетического развития *(пункт 16.6. стр. 18)*.

Основным методом педагогической диагностики является **наблюдение**. Ориентирами для наблюдения являются возрастные характеристики развития ребенка. Они выступают как обобщенные показатели возможных достижений детей на разных этапах дошкольного детства в соответствующих образовательных областях. Педагог наблюдает за поведением ребенка в деятельности (игровой, общении, познавательно-исследовательской, изобразительной, конструировании, двигательной), разных ситуациях (в режимных процессах, в группе и на прогулке, совместной и самостоятельной деятельности детей и других ситуациях). В процессе наблюдения педагог отмечает особенности проявления ребенком личностных качеств, деятельностных умений, интересов, предпочтений, фиксирует реакции на успехи и неудачи, поведение в конфликтных ситуациях и тому подобное (*пункт 16.7. стр. 19-20*).

Наблюдая за поведением ребенка, педагог обращает внимание на частоту проявления каждого показателя, самостоятельность и инициативность ребенка в деятельности. Частота проявления указывает на периодичность и степень устойчивости показателя. Самостоятельность выполнения действия позволяет определить зону актуального и ближайшего развития ребенка. Инициативность свидетельствует о проявлении субъектности ребенка в деятельности и взаимодействии.

Результаты наблюдения фиксируются, способ и форму их регистрации педагог выбирает самостоятельно. Фиксация данных наблюдения позволит педагогу выявить и проанализировать динамику в развитии ребенка на определенном возрастном этапе, а также скорректировать образовательную деятельность с учетом индивидуальных особенностей развития ребенка и его потребностей.

Результаты наблюдения могут быть дополнены беседами с детьми в свободной форме, что позволяет выявить причины поступков, наличие интереса к определенному виду деятельности, уточнить знания о предметах и явлениях окружающей действительности и другое.

Анализ продуктов детской деятельности может осуществляться на основе изучения материалов портфолио ребенка (рисунков, работ по аппликации, фотографий работ по лепке, построек, поделок и другого). Полученные в процессе анализа качественные характеристики существенно дополняют результаты наблюдения за продуктивной деятельностью детей (изобразительной, конструктивной, музыкальной и другой деятельностью) (*пункт 16.8. стр. 20*).

Педагогическая диагностика завершается анализом полученных данных, на основе которых педагог выстраивает взаимодействие с детьми, организует РППС, мотивирующую активную творческую деятельность обучающихся, составляет индивидуальные образовательные маршруты освоения образовательной Программы, осознанно и целенаправленно проектирует образовательный процесс (*пункт 16.9. стр. 20*).

При необходимости используется психологическая диагностика развития детей (выявление и изучение индивидуально-психологических особенностей детей, причин возникновения трудностей в освоении образовательной программы), которую проводят квалифицированные специалисты (педагоги психологи, психологи). Участие ребёнка в психологической диагностике допускается только с согласия его родителей (законных представителей). Результаты психологической диагностики могут использоваться для решения задач психологического сопровождения и оказания адресной психологической помощи (*пункт 16.10. стр. 20*).

### **1.2.1. Перечень оценочных материалов (педагогическая диагностика индивидуального развития детей)**

#### **1.2.2. Организационные подходы к педагогической диагностике**

Описание направлений педагогической диагностики индивидуального развития, достижений обучающихся в пяти образовательных областях представлены в картах развития обучающихся, разрабатываемых педагогическим коллективом на основе сложившейся практики проведения педагогической диагностики.

В соответствии с распоряжением Министерства просвещения РФ от 9 сентября 2019 г. №Р-93 «Об утверждении примерного Положения о психолого-педагогическом консилиуме образовательной организации», в перечень рекомендуемой документации психолого-педагогического консилиума (далее по тексту – ППк) Центра входит «Карта развития обучающегося, получающего психолого-педагогическое сопровождение». В «Карте развития» находятся результаты комплексного обследования, характеристика или педагогическое представление на обучающегося, коллегиальное заключение консилиума, копии направлений на психолого-медико-педагогическую комиссию (далее по тексту – ПМПК), согласие законных представителей на обследование и психолого-педагогическое сопровождение ребенка, вносятся данные об обучении ребенка в группе, данные по коррекционной-развивающей работе, проводимой специалистами психолого-педагогического сопровождения. «Карта развития» хранится у председателя консилиума и выдается руководящим работникам Центра, педагогам и специалистам, работающим с обучающимся.

В соответствии с вышеназванным распоряжением ведётся документация ППк, в том числе «Протокол заседания психолого-педагогического консилиума», в котором рекомендуется использовать характеристики, представления на обучающегося, результаты продуктивной деятельности, копии рабочих тетрадей и другие необходимые материалы.

Обязательным локальным актом образовательного учреждения является «Положение о Психолого-педагогическом консилиуме». Данный локальный акт утверждает формы документации, которые фиксируют:

- ✓ результаты продуктивной деятельности обучающихся (детское портфолио):
- ✓ результаты педагогических наблюдений, педагогической диагностики, связанных с оценкой эффективности педагогических действий с целью их дальнейшей оптимизации (карта развития обучающегося, получающего психолого-педагогическое сопровождение).
- ✓ описание регламента проведения психологической диагностики: определение алгоритма действий ППк Центра.

Педагогическая диагностика достижений планируемых результатов направлена на изучение деятельностных умений ребенка, его интересов, предпочтений, склонностей, личностных особенностей, способов взаимодействия со взрослыми и сверстниками. Она позволяет выявлять особенности и динамику развития ребенка, составлять на основе полученных данных индивидуальные образовательные маршруты освоения образовательной программы, планировать индивидуальную работу с ребенком, своевременно вносить изменения в планирование, содержание и организацию образовательной деятельности.

Цели педагогической диагностики, а также особенности ее проведения определяются требованиями ФГОС ДО (*пункты 3.2.3. и 4.3.*). При реализации Программы может проводиться оценка индивидуального развития детей, которая осуществляется педагогами *в рамках педагогической диагностики.*

*Цель диагностики* - оценка эффективности педагогических действий и их дальнейшее планирование на основе полученных результатов.

*Специфика педагогической диагностики* достижения планируемых образовательных результатов обусловлена следующими требованиями ФГОС ДО:

- планируемые результаты освоения Программы ДО заданы как *целевые ориентиры* ДО и представляют собой социально-нормативные возрастные характеристики возможных достижений ребенка на разных этапах дошкольного детства;
- целевые ориентиры *не подлежат непосредственной оценке*, в том числе и в виде педагогической диагностики (мониторинга), и не являются основанием для их формального сравнения с реальными достижениями детей и основой объективной оценки соответствия установленным требованиям образовательной деятельности и

подготовки детей;

- освоение Программы не сопровождается проведением промежуточных аттестаций и итоговой аттестации обучающихся.

Данные положения подчеркивают направленность педагогической диагностики на оценку индивидуального развития детей дошкольного возраста, на основе которой определяется эффективность педагогических действий и осуществляется их дальнейшее планирование.

*Результаты педагогической диагностики (мониторинга)* могут использоваться исключительно для решения следующих образовательных задач:

- индивидуализации образования (в том числе поддержки ребенка, построения его образовательной траектории или профессиональной коррекции особенностей его развития);
- оптимизации работы с группой детей.

Основными особенностями педагогической диагностики являются:

1. Опора на реальные достижения ребенка, проявляющиеся в его повседневной активности и деятельности в естественной среде (в играх, в процессе свободной и организованной образовательной деятельности, в ходе режимных моментов);
2. Комплексный подход к диагностике развития воспитанников, при котором учитываются, с одной стороны, экспертные оценки различных специалистов (воспитателей, учителя-дефектолога, логопеда, педагога-психолога, музыкального руководителя, инструктора по физической культуре, при необходимости – медицинского работника), а с другой – данные анкетирования лиц, желающих принять на воспитание детей Центра;
3. Соотнесенность программных задач развития детей с системой оценочных параметров;
4. Наличие четких критериев для оценивания по параметрам, характеризующим важные этапы развития на каждом возрастном этапе;
5. Учет в оценочных показателях зоны ближайшего развития ребенка;
6. Использование электронных средств обработки результатов мониторинговых исследований.

Периодичность проведения педагогической диагностики определяется ОУ. *Оптимальным* является ее проведение на начальном этапе освоения ребенком образовательной программы в зависимости от времени его поступления в дошкольную группу (стартовая диагностика) и на завершающем этапе освоения программы его возрастной группой (заключительная, финальная диагностика). При проведении диагностики на начальном этапе учитывается адаптационный период пребывания ребенка в группе. Сравнение результатов стартовой и финальной диагностики позволяет выявить индивидуальную динамику развития ребенка.

Педагогическая диагностика индивидуального развития детей проводится педагогом *на основе малоформализованных диагностических методов: наблюдения, свободных бесед с детьми, анализа продуктов детской деятельности (рисунков, работ по лепке, аппликации, построек, поделок и тому подобное), специальных диагностических ситуаций.* При необходимости педагог может использовать *специальные методики диагностики физического, коммуникативного, познавательного, речевого, художественно-эстетического развития* (например, для части, формируемой участниками образовательных отношений).

Основным методом педагогической диагностики является **наблюдение**. Ориентирами для наблюдения являются возрастные характеристики развития ребенка. Они выступают как обобщенные показатели возможных достижений детей на разных этапах дошкольного детства в соответствующих образовательных областях. Педагог наблюдает за поведением ребенка в деятельности (игровой, общении, познавательно-исследовательской, изобразительной, конструировании, двигательной), разных ситуациях (в режимных процессах, в группе и на

прогулке, совместной и самостоятельной деятельности детей и других ситуациях). В процессе наблюдения педагог отмечает особенности проявления ребенком личностных качеств, деятельностных умений, интересов, предпочтений, фиксирует реакции на успехи и неудачи, поведение в конфликтных ситуациях и тому подобное.

Наблюдая за поведением ребенка, педагог обращает внимание на частоту проявления каждого показателя, самостоятельность и инициативность ребенка в деятельности. Частота проявления указывает на периодичность и степень устойчивости показателя. Самостоятельность выполнения действия позволяет определить зону актуального и ближайшего развития ребенка. Инициативность свидетельствует о проявлении субъектности ребенка в деятельности и взаимодействии.

Результаты наблюдения фиксируются, способ и форму их регистрации педагог выбирает самостоятельно. Фиксация данных наблюдения позволит педагогу выявить и проанализировать динамику в развитии ребенка на определенном возрастном этапе, а также скорректировать образовательную деятельность с учетом индивидуальных особенностей развития ребенка и его потребностей.

Результаты наблюдения могут быть дополнены беседами с детьми в свободной форме, что позволяет выявить причины поступков, наличие интереса к определенному виду деятельности, уточнить знания о предметах и явлениях окружающей действительности и другое.

Анализ продуктов детской деятельности может осуществляться на основе изучения материалов портфолио ребенка (рисунков, работ по аппликации, фотографий работ по лепке, построек, поделок и другого). Полученные в процессе анализа качественные характеристики существенно дополняют результаты наблюдения за продуктивной деятельностью детей (изобразительной, конструктивной, музыкальной и другой деятельностью).

Педагогическая диагностика завершается анализом полученных данных, на основе которых педагог выстраивает взаимодействие с детьми, организует РППС, мотивирующую активную творческую деятельность обучающихся, составляет индивидуальные образовательные маршруты освоения образовательной Программы, осознанно и целенаправленно проектирует образовательный процесс.

При необходимости используется психологическая диагностика развития детей (выявление и изучение индивидуально-психологических особенностей детей, причин возникновения трудностей в освоении образовательной программы), которую проводят квалифицированные специалисты (педагоги психологи, психологи). Участие ребёнка в психологической диагностике допускается только с согласия его родителей (законных представителей). Результаты психологической диагностики могут использоваться для решения задач психологического сопровождения и оказания адресной психологической помощи.

***Пособия, используемые для проведения педагогической диагностики индивидуального развития детей при реализации Программы:***

- Стребелева Е.А., Психолого педагогическая диагностика развития детей раннего и дошкольного возраста (наглядный материал для обследования детей) – М; Владос, 2008.
- Стребелева Е.А. Психолого – педагогическая диагностика развития раннего и дошкольного возраста. Методическое пособие. Москва. «Просвещение». 2009 год.
- Борякова, Н.Ю. Ступеньки развития. Ранняя диагностика и коррекция задержки психического развития у детей / Н.Ю. Борякова. – М. : Гном-Пресс, 1999.
- Дети-сироты: консультирование и диагностика развития / Ред. Е.А. Стребелева; Под ред. Е.А. Стребелевой. -- М.: Полиграф сервис, 1998. – с. 12-329
- Верещагина Н.В. «Результаты мониторинга образовательного процесса. Уровни овладения необходимыми навыками и умениями по образовательным областям» издательство ДЕТСТВО-ПРЕСС 2011

➤ Быховская А.М., Казова Н.А. «Количественный мониторинг общего речевого развития с ОНР» Издательство ДЕТСТВО-ПРЕСС 2012

### **1.3. Часть, формируемая участниками образовательных отношений**

Программа включает обязательную часть и часть, формируемую участниками образовательных отношений.

*Обязательная (инвариантная) часть* соответствует ФОП ДО и составляет 60% от общего объема Программы. *Часть, формируемая участниками образовательных отношений (вариативная часть)*, составляет 40% от общего объема Программы; ориентирована на специфику национальных, социокультурных и иных условий, в том числе региональных и муниципалитета, образовательных потребностей и запросов воспитанников.

Обе части являются взаимодополняющими и необходимыми с точки зрения реализации требований ФГОС ДО.

#### **1.3.1. Цель, задачи, принципы и подходы парциальных программ Центра: программы социокультурного развития «Город нашей славы трудовой»**

**Авторы: Мусатова Е.В., Мичри Е.Б., Кузнецова Н.В., Силиванова Л.В., Лазарева О.И.**

*Актуальность и обоснование целей Программы «Город нашей славы трудовой».*

Содержанием регионального компонента в Санкт-Петербурге и Ленинградской области в сфере образования является социокультурное воспитание. Дошкольное детство - один из важных этапов в развитии ребенка. В этом возрасте начинается приобщение ребенка к миру общечеловеческих ценностей. Ребенок наблюдает работу окружающих людей и начинает через игру подражать трудовым действиям, тем самым знакомясь с разными профессиями.

У нашего города – города с удивительной судьбой - много прекрасных трудовых традиций. Знакомство с людьми разных профессий, позволяет погрузиться в волшебный мир создателей нашего города, помогает разрушить границы времени и пространства.

У детей дошкольного возраста необыкновенная тяга к подражанию взрослым, поэтому им надо как можно раньше показывать примеры трудовых подвигов, действий и результаты их. Объяснять необходимость в будущем самому трудиться и беречь, уважать труд других людей. Не умея объяснить, осмыслить, дети прекрасно чувствуют мир труда, его результаты, постепенно у них выявляются склонности и приоритеты в выборе игры в ту или иную профессию, появляются приоритеты интересов. В Санкт-Петербурге много заводов, фабрик, разных предприятий, выбор профессий неограничен, знакомство с ними поможет в будущем наиболее четко определиться со своей профессией, стать настоящим, любящим свой город и уважающим труд предыдущих поколений петербуржцем

Парциальная программа, адаптированная для детей старшего дошкольного возраста с ограниченными возможностями здоровья «Город нашей славы трудовой», разработана с учётом психических, физических, интеллектуальных особенностей детей с ограниченными возможностями здоровья, с учетом обновления системы образования в соответствии с требованиями современного общества.

Программа обеспечивает реализацию задач коррекционно-развивающего, психолого-педагогического процесса, направленного на всестороннее развитие обучающихся 5-7 лет, расширение представлений об окружающем мире.

Программа обеспечивает позитивную социализацию обучающихся 5-7 лет с ограниченными возможностями здоровья (детей-сирот и детей, оставшихся без попечения родителей), их личностное развитие на основе сотрудничества со взрослыми и сверстниками в инновационных формах работы.

В основу программы положены следующие принципы:  
- государственной политики РФ в области образования;

- коррекционно-развивающей направленности;
- практической направленности;
- воспитывающего обучения;
- онтогенетический;
- преемственности;
- целостности содержания;
- учёта возрастных особенностей;
- учёта психического развития;
- переноса усвоенных знаний, умений и навыков.

Общеобразовательная общеразвивающая программа, адаптированная для детей дошкольного возраста с ограниченными возможностями здоровья «Город нашей славы трудовой» имеет развивающую и коррекционную направленность, ориентирована на расширение представлений об окружающем, развитие речи, профориентационную работу.

**Педагогическая целесообразность** состоит в том, что:

- ✓ происходит развитие познавательной деятельности обучающихся путем систематического и целенаправленного ознакомления с некоторыми профессиями, востребованными в СПб и понятными им;
- ✓ занятия помогают коррекции имеющихся проблем в развитии и расширению представлений о профессиях в современных, привлекательных для детей формах;
- ✓ активно происходит развитие речи, памяти, внимания, наблюдательности, мышления, воображения;
- ✓ формируется умение ориентироваться в заданиях, контролировать свои действия;
- ✓ воспитывается культура поведения в Санкт-Петербурге.

**1. Отличительная особенность** программы заключается в том, что содержание её предваряет работу по профориентации. Многообразие используемых материалов, приёмов и техник позволяет включать в занятие всех детей без исключения, дарит им положительные эмоции, приобщает к современной культуре, знакомит с историей города, способствует социализации.

## **2. Адресат программы:**

Общеобразовательная общеразвивающая программа, адаптированная для детей дошкольного возраста с ограниченными возможностями здоровья «Город нашей славы трудовой» предназначена для детей старшей и подготовительной групп.

## **3. Цели и задачи**

Основная цель - всестороннее развитие личности каждого ребенка, приобщение детей с ограниченными возможностями здоровья к трудовой истории города в доступной их пониманию форме, к знанию доступных пониманию профессий.

**Задачи:**

### **Обучающие**

- Расширение представлений об окружающем мире, профессиях и истории СПб
- Обогащение детей новыми знаниями
- Закрепление знаний, полученных на занятиях о разных профессиях, просмотр доступных кинофильмов, мультфильмов, чтение рассказов, сказок.
- Ознакомление в доступной восприятию форме с историей и архитектурой Санкт-Петербурга, связанных с разными профессиями
- Формирование понимания эмоциональных состояний

### **Развивающие**

- Развитие памяти, внимания (зрительного, слухового, тактильного), мышления, восприятия, воображения



- Развитие фонематического слуха
- Обогащение пассивного и активного словаря
- Развитие грамматически правильно оформленной связной речи

#### **Воспитательные:**

- Воспитание культуры поведения на занятиях, экскурсиях
- Воспитание терпения, выдержки, умения помочь товарищу, коммуникативных качеств.

#### **4. Содержание программы.**

Широкий спектр тем, направленных на расширение и закрепление представлений о профессиях, на коррекцию имеющихся проблем в развитии.

#### **Принципы содержания программы.**

**Комфортность:** атмосфера доброжелательности, вера в силы ребенка, создание для каждого ситуации успеха.

**Погружение каждого ребенка в познавательно-игровой процесс:** реализация развивающих и познавательных задач достигается путем использования в работе активных методов и форм обучения.

**Опора на внутреннюю мотивацию:** с учетом опыта ребенка создание эмоциональной вовлеченности его в познавательно-игровой процесс, что обеспечивает естественное повышение работоспособности.

**Деятельность:** переход от совместных действий взрослого и ребенка, ребенка и сверстников к самостоятельным; от самого простого до заключительного, максимально сложного задания; «открытие новых знаний».

**Вариативность:** создание условий для самостоятельного выбора ребенком способов работы.

**Личностно ориентированное взаимодействие:** создание раскованной, стимулирующей творческую активность ребенка атмосферы. Учет индивидуальных, психофизиологических особенностей каждого ребенка и группы в целом.

В основе лежит комплексное развитие всех психических процессов и свойств личности в процессе совместной (дети - дети, дети - педагог) творческой деятельности, в результате которой ребенок учится вариативно мыслить, запоминать, придумывать новое, решать нестандартные задачи, общаться с разными людьми и т.д.

#### **Условия реализации программы.**

Плановые занятия у специалистов, воспитателей, музыкального руководителя, библиотекаря, инструкторов по физкультуре

#### **Организационно - педагогические условия.**

Создание для обучающихся образовательной траектории, адекватной их стартовым возможностям.

Образовательная траектория обеспечивается за счёт:

- проведения занятий в подгруппах
- индивидуализации заданий, адекватно способностям каждого;
- использование игровых и цифровых методов и приёмов;
- использование форм организации деятельности, учитывающих оснащённость и специфику помещения

#### **Программа «Оздоровительное плавание для детей дошкольного возраста» Авторы Мусатова Е.В., Мичри Е.Б.**

**Цель** программы «Оздоровительное плавание для детей дошкольного возраста» создание для каждого воспитанника Центра условий для повышению укрепляющих, развивающих и защитных свойств, организма ребенка и реализация в системе коррекционно-образовательного учреждения условий для развития и совершенствования двигательной активности и закалывания детского организма, воспитание у дошкольника потребности в здоровом образе жизни,

формирование устойчивого интереса к регулярным занятиям спортом в условиях внесемейного воспитания.

**Задачи:**

**Обучающие:**

- обучение детей удерживанию на воде;
- учить детей выполнять по подражанию, по образцу, а затем и самостоятельно простейшие построения и перестроения, выполнять физические упражнения в соответствии с жестовыми и словесными указаниями инструктора по плаванию;
- ознакомить детей со свойствами воды;
- учить детей ощущать ногами дно бассейна;
- учить детей правильному динамическому и статическому дыханию, стимулирующему функционирование сердечно-сосудистой и дыхательной систем в воде, формируя и закрепляя навык выдоха в воду в медленном темпе;
- научить воспитанников погружать лицо в воду;
- обучение детей погружению в воду, держа открытыми глаза;
- познакомить детей с понятием «длина» бассейна;
- обучать детей свободно ориентироваться в чаше бассейна;
- развивать координационные способности детей, формируя умения выполнять движения ногами в воде;
- сформировать у детей понятие о действиях у бортика: учить подходить к бортику, держась за бортик, лежа на груди у бортика, выполнять попеременные движения ногами;
- учить детей плавать в бассейне с плавательной доской: плавание с доской, удерживая ее руками, плавание с доской, работая ногами, удерживая доску на поверхности воды;
- учить детей добиваться непринужденного горизонтального положения тела на воде, ритмичных движений ногами;
- закреплять упражнения на выпрыгивание из воды, приседания под водой.
- учить детей четко выполнять упражнения в воде;
- формировать у детей устойчивый навык к произвольному мышечному напряжению и расслаблению;
- учить детей выполнять упражнения по словесной инструкции;
- закреплять навыки самоконтроля в процессе мышечного и эмоционального расслабления;
- знакомить детей с помощью упражнений с сопротивлением воды;
- учить детей разогреваться перед погружением в бассейн;
- учить детей выполнять глубокий вдох и задерживать дыхание в воде;
- учить добиваться естественного, непринужденного горизонтального положения тела ребенка на воде, ритмичных движений руками и ногами.
- обучать детей погружению и всплытию в воде;
- учить формировать умение детей лежать на воде: лежание на воде на спине, лежание на воде на животе;
- учить почувствовать равновесие тела в воде;
- формировать и закреплять у детей умения скользить по воде;
- познакомить детей с положением рук «Стрелочка»;
- закреплять движения руками и ногами, умело сочетая их с вдохом и выдохом;
- закреплять работу рук и ног при плавании;
- учить детей согласовывать работу рук и ног, делать движения расслабленными стопами вверх-вниз;
- совершенствовать умения детей в выполнении скольжения как основного элемента плавания;
- учить детей прыгать в чашу бассейна от его бортика с различных исходных положений

**Развивающие:**

- сохранение и укрепление здоровья воспитанников детского дома в ходе регулярного занятия оздоровительными плавательными процедурами, с учетом того, что относительная невесомость тела во время плавания, горизонтальное положение в воде раскрепощают опорно-двигательный аппарат, способствуют развитию различных систем организма, облегчают деятельность внутренних органов. Наряду с этим важно, что вода, очищая кожу, улучшает кожное дыхание детей с ограниченными возможностями здоровья, а именно детей с задержкой психического развития соматогенного, церебрально-органического и конституционального генеза.

- повышаются функциональные возможности сердечно-сосудистой системы детей, укрепление дыхательной мускулатуры, увеличение жизненной ёмкости лёгких детей, а также стимулирование состояния центральной нервной системы детей с минимальными мозговыми дисфункциями, стойкими энцефалопатическими расстройствами и т.п., характерными для детей с задержкой психического развития.

- применение широкого комплекса упражнений, которые способствуют формированию у воспитанников детского дома с ограниченными возможностями здоровья, правильной осанки, привитию им гигиенических навыков, закаливание организма каждого воспитанника, повышая сопротивляемость различным простудным заболеваниям.

- развивать у детей потребность в физических движениях и желание их выполнять по подражанию и образцу действиям взрослого.

- развивать физические качества, позволяющие ребенку ориентироваться в трехмерном пространстве по подражанию действиям взрослого, по образцу, а в дальнейшем по словесной инструкции взрослого и самостоятельно.

- в процессе выполнения различных упражнений развивать у детей представления о скоростно-силовых характеристиках (быстро – медленно, громко – тихо).

- развивать у детей реакцию на сигнал и действия в соответствии с ним.

- развивать точность произвольных движений, учить детей переключаться с одного движения на другое.

- развивать у детей двигательную память, выполняя двигательные цепочки из четырех-шести действий.

- развивать слухо-моторную и зрительно-моторную координацию движений, соответствующую возрасту детей.

- развивать у детей навыки пространственной организации движений.

- совершенствовать умения и навыки одновременного выполнения детьми согласованных движений, а также навыки разноименных и разнонаправленных движений.

- закреплять у детей умения анализировать свои движения, движения сверстников, осуществлять элементарное двигательное и словесное планирование действий в ходе подготовительных к плаванию упражнений.

- уточнять и закреплять значения слов, отражающих пространственные отношения, обозначающих названия движений, спортивного инвентаря для плавания и т.п.

- развивать, значимые для профилактики детского травматизма, тактильные, вестибулярные, зрительные ощущения детей, процессы памяти, внимания.

### **Воспитательные:**

- воспитание навыков дисциплинированности, смелости, решительности и находчивости у детей, которые формируются в условиях правильно организованных и регулярных занятий плаванием, а также во время соревнований по плаванию.

- воспитание формирования основ безопасности жизнедеятельности у воспитанников, умения вести себя в стандартноопасных и чрезвычайных ситуациях у водоемов, в процессе плавания и т.п.

- воспитание положительного отношения к физическим упражнениям, закаливающим процедурам, правилам личной гигиены.

- воспитывать у детей мотивацию к упорядоченной двигательной активности.

- воспитывать у детей культуру выполнения физических движений, ориентируясь на образец, показанный взрослым.
- воспитывать умение сохранять правильную осанку в различных видах движений.

### **1.3.2. Характеристика особенностей развития детей дошкольного возраста по выбранному направлению.**

Парциальные программы охватывают две возрастные группы: старшую группу (5-6 лет) и подготовительную к школе группу (6-7 лет).

В старшем дошкольном возрасте появляются новообразования, свидетельствующие о возможности и необходимости осуществления специальной работы по социокультурному воспитанию детей. К ним относится, прежде всего, формирование у дошкольников нравственных чувств на основе обогащения содержания, роста осознанности, глубины и устойчивости эмоциональных переживаний.

Для дошкольников ведущим является эмоциональный компонент патриотизма, который основывается на том, что все стороны жизни дошкольника окрашены яркими переживаниями. Эмоции для ребенка - материал для обобщения представлений о родине и формирования на их основе патриотических чувств.

У детей старшего дошкольного возраста происходит переход от простого любопытства к любознательности, которая вызывается внутренней стороной предмета или явления. Ребёнка начинают привлекать социальные явления, о чём свидетельствуют детские вопросы, темы разговоров, игр, рисунков.

К старшему дошкольному возрасту у ребят увеличивается общая произвольность поведения на основе активного развития волевых процессов. Развивается способность управлять своим поведением, сдерживать непосредственные побуждения, подчинять свои поступки выдвигаемым требованиям.

В дошкольном возрасте складываются начала действенного в полном смысле этого слова отношения к Родине, проявляющиеся в умении заботиться о родных и близких людях, делать нужное для других, беречь то, что создано трудом человека, ответственно относиться к порученному делу, бережно обращаться с природой и культурным наследием, которые окружают ребенка.

Одной из существенных особенностей детей старшего дошкольного возраста является то, что в этом возрасте у ребёнка появляется соподчинение мотивов и на этой основе складываются общественные мотивы трудовой деятельности, стремление сделать что-то для окружающих. Данный факт имеет большое значение для воспитания начал патриотизма у дошкольников, основанных на интересе и внимательному и бережному отношению к культурным традициям своих предков.

### **1.3.3. Планируемые результаты освоения парциальных программ дошкольного образования**

*Планируемые результаты работы по Программе «Город нашей славы трудовой»:*

- ✓ повышает качество социализации, обучения, навыков поведения различных возрастных групп детей в условиях жизни в СПб
- ✓ знакомит детей с понятными им профессиями, формирует интерес к ним
- ✓ обогащает игровую деятельность
- ✓ обогащает тематику изобразительной деятельности
- ✓ активизирует познавательную деятельность обучающихся
- ✓ позволяет обучающимся более успешно адаптироваться к изменяющемуся миру,
- ✓ позволяет вести обучение в зоне ближайшего развития,

- ✓ создаёт благоприятные условия для взаимодействия обучающихся и педагога, их сотрудничества в учебном процессе,
- ✓ повышается мотивация обучения,
- ✓ проходит на высоком эстетическом уровне

**Планируемые результаты освоения «Оздоровительное плавание для детей дошкольного возраста»**

- **Личностные:** формирование основ саморазвития и самовоспитания в соответствии с общечеловеческими ценностями и идеалами гражданского общества; нравственное сознание и поведение на основе усвоения общечеловеческих ценностей; принятие и реализация ценностей здорового и безопасного образа жизни; формирование мотивации к обучению и целенаправленной познавательной деятельности.
- **Метапредметные:** умение самостоятельно определять цели; использовать все возможные ресурсы для достижения поставленных целей и реализации планов деятельности; владение навыками познавательной деятельности; способность к самостоятельной информационно-познавательной деятельности; умение использовать средства информационных и коммуникационных технологий; воспитание общей культуры поведения, воли, трудолюбия, ответственности, целеустремленности.
- **Предметные:** развитие способности к непрерывному самообразованию; развитие индивидуальных способностей учащихся, готовность и способность к саморазвитию; развитие общей культуры учащихся; овладение систематическими знаниями и приобретение опыта осуществления целесообразной и результативной деятельности.

**Ожидаемый результат по программе:**

- укрепления здоровья детей с ЗПР различного генеза;
- формирование гигиенических навыков у детей;
- овладение детьми умением держаться на воде;
- овладение навыков самостоятельного плавания в бассейне;
- формирование представлений детей о здоровье и здоровом образе жизни у детей с ЗПР в различных возрастах, исходя из требований «Программы воспитания и обучения дошкольников с ЗПР» (под общ. ред. Л.Б. Баряевой, Е.А. Логиновой)

#### **1.3.4. Перечень оценочных материалов (педагогическая диагностика индивидуального развития детей), с указанием методов и источников диагностики, ее авторов**

##### **Диагностика по программе «Город нашей славы трудовой»**

**Способы проверки результатов.**

В процессе обучения по данной программе отслеживаются два вида результатов - текущие и итоговые.

Текущие результаты – это выявление ошибок и успехов, обучающихся в процессе выполнения игровых заданий.

Текущие результаты отслеживаются педагогами в процессе обучения на основании конкретных результатов практической деятельности. В процессе практической деятельности педагоги постоянно поправляет ошибки, высказывает свое одобрение успехам обучающихся.

Итоговые результаты определяют уровень знаний, умений, навыков по освоению программы за весь учебный год.

Результаты представляются в условных единицах:

1 балл – навык действий не сформирован,

2 балла – навык частично сформирован, проявляет интерес, но действует совместно с педагогом,

3 балла – навык сформирован, но при выполнении требуется контроль,

4 балла – навык сформирован, при выполнении требуется частичный контроль,  
5 баллов – навык сформирован, самостоятельное выполнение.  
Особенности личностного развития детей осуществляется методом наблюдения.

#### **Литература по программе «Город нашей славы трудовой»**

- Джанни Родари — Чем пахнут ремёсла?
- Гальченко В. Приключение пожарного.
- Голосов П. Сказка о заячем теремке и опасном коробке.
- Жигулин А. Пожары. Житков Б. Первая тревога.
- Житков Б. Пожар в море.
- Житков Б. Пожар.
- Иоселиани О. Пожарная команда.
- Куклин Л. Сталевар. Кузнец. Пожарный.
- Маршак С.Я. Рассказ о неизвестном герое.
- Михалков С.В. Дядя Степа.
- Пермьяк Е. Огонь - опасная игра.
- Пермьяк Е. От костра до котла.
- Поликутин Е. Антошка.
- Тарабукин И. Андрейкино дежурство.
- Толстой Л.Н. Пожарные собаки.
- Толстой Л.Н. Пожар.
- Успенский Э.Н. Гололёд.
- Фетисова Т. Куда спешат красные машины.
- Шефнер В. Лесной пожар.
- Шим Э. Дым в лесу.
- О. Повещенко. «Пришла беда нечаянно...»
- С. Я. Маршак «Багаж».
- Лейла Берг «Рассказы о маленьком автомобильчике».
- С. Сахарнов «Самый лучший пароход».
- Н. Саконская «песенка о метро»
- М. Ильин, Е. Сегал «Машины на нашей улице»
- Н. Калинина «Как ребята переходили улицу».
- Людмила Заикина , Профессия.
- Настя Доброта . Папины профессии, Мамины профессии.
- Борис Заходер, Портниха, Повара, Монтер,
- О.Повещенко, Почтальон
- И. Туричин ЧЕЛОВЕК ЗАБОЛЕЛ
- В. Тальзин. «Чистотой встречает дворник...»
- О. Емельянова. «Для строителя привычно...»
- О. Повещенко. «Пришла беда нечаянно...»
- Н. Иванова. «Мы, ребята, любим море»»
- Зинаида Полякова «Сказка про парикмахера»

#### **Литература по программе «Оздоровительное плавание для детей дошкольного возраста»**

- Викулов А.Д. Плавание. – СПб.: Владос – Пресс, 2004.
- Воронова Е.К. Программа обучения плаванию в детском саду. – СПб.: Детство-пресс, 2003.
- Ерофеев Л.М. Учитесь плавать. – Л.: Лениздат, 1978.
- Изаак С.И., Лобанова Ю.О. Влияние типов конституции на обучение плаванию детей дошкольного возраста. Методическое пособие. - Астрахань, 2005.
- Карпенко Е.Н., Коротнова Т.П., Кошкодан Е.Н. Плавание: игровой метод обучения. – М, «Олимпия – Пресс», 2006.

- Козлов, А.В. Литвинов А.А. Обучение спортивным способам плавания. – СПб.:СПбГУФК им П.Ф. Лесгафта, 2006.
- Лобанова Ю.О., Дрыгина Л.А. Морфофункциональные показатели и развитие моторики детей младшего школьного возраста различных конституциональных типов: Сборник научных статей «Физическая культура и спорт: интеграция науки и практики». - Ставрополь, 2006.- С. 199.
- Лях В. И Зданевич А. А. Комплексная программа физического воспитания учащихся. 1–11 классы. – М.: Просвещение, 1996.
- Матвеев. Л.П. Теория и методика физической культуры. – М.: ФиС, 1991.
- Методические рекомендации по организации обучения плаванию детей дошкольного возраста. – М.: НИИ дошкольного воспитания АПН СССР, 1987.
- Осокина Т.И. Как учить детей плавать. – М.: Просвещение, 1985.
- Осокина Т.И., Тимофеева Е.А., Фурмина Л.С. Игры и развлечения детей на воздухе. – М.: Просвещение, 1983.
- Программа воспитания и обучения дошкольников с задержкой психического развития. Под ред. Л.Б. Баряевой, Е.А. Логиновой.- СПб.: ЦДК проф. Л.Б. Баряева, 2010.
- Плавание. Программа для детско-юношеских спортивных школ. – М.: Советский спорт, 2004.

## II. СОДЕРЖАТЕЛЬНЫЙ РАЗДЕЛ

### 2.1. Обязательная часть

#### **2.1.1. Описание образовательной деятельности в соответствии с направлениями развития ребенка, представленными в пяти образовательных областях, в соответствии с ФОП ДО, с указанием методических пособий, обеспечивающих реализацию данного содержания.**

Содержательные линии образовательной деятельности, реализуемой ДОО по основным направлениям развития детей дошкольного возраста (социально - коммуникативного, познавательного, речевого, художественно-эстетического, физического развития), определяет Федеральная образовательная программа.

В каждой образовательной области сформулированы задачи и содержание образовательной деятельности, предусмотренное для освоения в каждой возрастной группе детей в возрасте от 3 до 7 лет. Представлены задачи воспитания, направленные на приобщение детей к ценностям русского народа, формирование у них ценностного отношения к окружающему миру.

Содержательный раздел Программы включает также описания:

- ✓ вариативных форм, способов, методов и средств реализации Программы;
- ✓ особенностей образовательной деятельности разных видов и культурных практик;
- ✓ способов и направлений поддержки детской инициативы в соответствии с ФОП ДО;
- ✓ взаимодействия педагогического коллектива с семьями воспитанников (отражение направлений в соответствии с ФГОС ДО, в соответствии с *ФОП*);
- ✓ направлений и задач КРР.

В содержательный раздел Программы входит Программа воспитания, которая раскрывает задачи и

направления воспитательной работы. При реализации задач и содержания Программы обеспечивается интеграция воспитания и обучения в едином образовательном процессе.

Содержание образовательной деятельности ОУ ориентировано на разностороннее развитие дошкольников с учетом их возрастных и индивидуальных особенностей в различных видах деятельности и охватывает пять образовательных областей:

- «Социально-коммуникативное развитие» (далее – СКР),
- «Познавательное развитие» (далее – ПР),
- «Речевое развитие» (далее – РР),
- «Художественно-эстетическое развитие» (далее – ХЭР),
- «Физическое развитие» (далее – ФР).

Программа определяет содержательные линии образовательной деятельности, реализуемые ОУ по основным направлениям обучения и воспитания детей дошкольного возраста (3-7(8) лет). Представлены задачи воспитания, направленные на приобщение детей к ценностям русского народа, формирование у них ценностного отношения к окружающему миру. Более конкретное и дифференцированное по возрастам описание воспитательных задач приводится в Программе воспитания.

Реализация задач образовательных областей предусмотрена как в обязательной части Программы, так и в части, формируемой участниками образовательных отношений.

### **2.1.2 Содержание и задачи образования (обучения и воспитания) по пяти образовательным областям в ракурсе всех возрастных групп с перечнем необходимых для воспитательно-образовательного процесса программ, методических пособий в соответствии с ФООП.**

#### **Описание образовательной деятельности по освоению детьми образовательной области «Социально-коммуникативное развитие»**

Извлечение из ФГОС ДО

*«Социально-коммуникативное развитие направлено на:*

- усвоение и присвоение норм, правил поведения и морально-нравственных ценностей, принятых в российском обществе;
- развитие общения ребёнка со взрослыми и сверстниками, формирование готовности к совместной деятельности и сотрудничеству;
- формирование у ребёнка основ гражданственности и патриотизма, уважительного отношения и чувства принадлежности к своей семье, сообществу детей и взрослых в Организации, региону проживания и стране в целом;
- развитие эмоциональной отзывчивости и сопереживания, социального и эмоционального интеллекта, воспитание гуманных чувств и отношений;
- развитие самостоятельности и инициативности, планирования и регуляции ребёнком собственных действий;
- формирование позитивных установок к различным видам труда и творчества;
- формирование основ социальной навигации и безопасного поведения в быту и природе, социуме и медиапространстве (цифровой среде)».

**Содержание образовательной области «СКР» представлено тематическими блоками (направлениями):**

- 1) «Сфера социальных отношений»,
- 2) «Область формирования основ гражданственности и патриотизма»,



- 3) «Сфера трудового воспитания»,  
 4) «Область формирования основ безопасного поведения».

Задачи и содержание образовательной деятельности по направлению «Социально-коммуникативное развитие» представлены в следующих таблицах:

<b>Третий год жизни, I младшая группа</b>
<b>ПРОГРАММНЫЕ ЗАДАЧИ ОО «СКР»</b>
<b><i>В области социально-коммуникативного развития основными задачами образовательной деятельности являются:</i></b>
<ul style="list-style-type: none"> <li>• поддерживать эмоционально-положительное состояние детей в период адаптации к ДОО;</li> <li>• развивать игровой опыт ребёнка, помогая детям отражать в игре представления об окружающей действительности;</li> <li>• поддерживать доброжелательные взаимоотношения детей,</li> <li>• развивать эмоциональную отзывчивость в ходе привлечения к конкретным действиям помощи, заботы, участия;</li> <li>• формировать элементарные представления о людях (взрослые, дети), их внешнем виде, действиях, одежде, о некоторых ярко выраженных эмоциональных состояниях (радость, грусть), о семье и ДОО;</li> <li>• формировать первичные представления ребёнка о себе, о своем возрасте, поле, о родителях (законных представителях) и близких членах семьи</li> </ul>
<b><i>Содержание образовательной деятельности</i></b>
<ul style="list-style-type: none"> <li>• Педагог поддерживает желание детей познакомиться со сверстником, узнать его имя, используя приемы поощрения и одобрения.</li> <li>• Оказывает помощь детям в определении особенностей внешнего вида мальчиков и девочек, их одежды, причёсок, предпочитаемых игрушек, задает детям вопросы уточняющего или проблемного характера, объясняет отличительные признаки взрослых и детей, используя наглядный материал и повседневные жизненные ситуации.</li> <li>• Показывает и называет ребёнку основные части тела и лица человека, его действия.</li> <li>• Поддерживает желание ребёнка называть и различать основные действия взрослых.</li> <li>• Педагог знакомит детей с основными эмоциями и чувствами человека, обозначает их словом, демонстрирует их проявление мимикой, жестами, интонацией голоса.</li> <li>• Предлагает детям повторить слова, обозначающие эмоциональное состояние человека, предлагает детям задания, помогающие закрепить представление об эмоциях, в том числе их узнавание на картинках.</li> <li>• Педагог рассматривает вместе с детьми картинки с изображением семьи: детей, родителей (законных представителей).</li> <li>• Поощряет стремление детей узнавать членов семьи, называть их, рассказывает детям о том, как члены семьи могут заботиться друг о друге.</li> <li>• Педагог поддерживает желание детей познавать пространство своей группы, узнавать вход в группу, её расположение на этаже, педагогов, которые работают с детьми.</li> <li>• Рассматривает с детьми пространство группы, назначение каждого помещения, его наполнение, помогает детям ориентироваться в пространстве группы.</li> <li>• Педагог поддерживает стремление детей выполнять элементарные правила поведения («можно», «нельзя»).</li> <li>• Личным показом демонстрирует правила общения: здороваются, прощаются, говорят</li> </ul>

<ul style="list-style-type: none"> <li>• «спасибо», «пожалуйста», напоминает детям о важности использования данных слов в процессе общения со взрослыми и сверстниками, поощряет инициативу и самостоятельность ребёнка при использовании «вежливых слов».</li> <li>• Педагог использует приемы общения, позволяющие детям проявлять внимание к его словам и указаниям, поддерживает желание ребёнка выполнять указания взрослого, действовать по его примеру и показу.</li> <li>• Педагог организует детей на участие в подвижных, музыкальных, сюжетных и хороводных играх, поощряет их активность и инициативность в ходе участия в играх.</li> <li>• Педагог формирует представление детей о простых предметах своей одежды, обозначает словами каждый предмет одежды, рассказывает детям о назначении.</li> </ul>
<b>Четвертый год жизни, II младшая группа</b>
<b>ПРОГРАММНЫЕ ЗАДАЧИ ОО «СКР»</b>
<b><i>Сфера социальных отношений:</i></b>
<ul style="list-style-type: none"> <li>• Развивать эмоциональную отзывчивость, способность откликаться на ярко выраженные эмоции сверстников и взрослых, различать и понимать отдельные эмоциональные проявления, учить правильно их называть;</li> <li>• Обогащать представления детей о действиях, в которых проявляются доброе отношение и забота о членах семьи, близком окружении;</li> <li>• Поддерживать в установлении положительных контактов между детьми, основанных на общих интересах к действиям с игрушками, предметами и взаимной симпатии;</li> <li>• Оказывать помощь в освоении способов взаимодействия со сверстниками в игре, в повседневном общении и бытовой деятельности;</li> </ul> <p>Приучать детей к выполнению элементарных правил культуры поведения в ОУ</p>
<b><i>Область формирования основ гражданской ответственности и патриотизма</i></b>
Обогащать представления детей о малой родине и поддерживать их отражения в различных видах деятельности
<b><i>Сфера трудового воспитания:</i></b>
<ul style="list-style-type: none"> <li>• Развивать интерес к труду взрослых в ОУ и в семье, формировать представления о конкретных видах хозяйственно-бытового труда, направленных на заботу о детях (мытьё посуды, уборка помещений группы и участка и прочее) и трудовые навыки;</li> <li>• Воспитывать бережное отношение к предметам и игрушкам как результатам труда взрослых;</li> <li>• Приобщать детей к самообслуживанию (одевание, раздевание, умывание), развивать самостоятельность, уверенность, положительную самооценку</li> </ul>
<b><i>Область формирования основ безопасного поведения:</i></b>
<ul style="list-style-type: none"> <li>• Развивать интерес к правилам безопасного поведения;</li> <li>• Обогащать представления о правилах безопасного поведения в быту, безопасного использования бытовых предметов и гаджетов, исключая практическое использование электронных средств обучения</li> </ul>
<b>СОДЕРЖАНИЕ ОБРАЗОВАТЕЛЬНОЙ ДЕЯТЕЛЬНОСТИ</b>
<b><i>Сфера социальных отношений:</i></b>
<ul style="list-style-type: none"> <li>• <b><i>Педагог создает условия для формирования у детей образа «Я»:</i></b> закрепляет умение называть свое имя и возраст, говорить о себе в первом лице; проговаривает с детьми</li> </ul>

характеристики, отличающие их друг от друга (внешность, предпочтения в деятельности, личные достижения).

- Педагоги способствуют различению детьми основных эмоций (радость, печаль, грусть, гнев, страх, удивление) и пониманию ярко выраженных эмоциональных состояний. При общении с детьми педагог интересуется настроением детей, предоставляет возможность рассказать о своих переживаниях, демонстрирует разнообразные способы эмпатийного поведения (поддержать, пожалеть, обнадежить, отвлечь и порадовать). При чтении художественной литературы педагог обращает внимание на проявления, характеризующие настроения, эмоции и чувства героев, комментирует их отношения и поведение, поощряет подражание детей позитивному опыту персонажей художественных произведений и мультипликации.
- Педагог обогащает представления детей о действиях и поступках людей, в которых проявляются доброе отношение и забота о членах семьи, близком окружении, о животных, растениях; знакомит с произведениями, отражающими отношения между членами семьи.
- Педагог создает в группе положительный эмоциональный фон для объединения детей, проводит игры и упражнения в кругу, где дети видят и слышат друг друга. Педагог поощряет позитивный опыт взаимодействия детей, создает условия для совместных игр, демонстрирует позитивный настрой и удовольствие, которое можно испытывать от общения и совместной игры. Помогает детям обращаться друг к другу, распознавать проявление основных эмоций и реагировать на них. Способствует освоению детьми простых способов общения и взаимодействия: обращаться к детям по именам, договариваться о совместных действиях, вступать в парное общение (спокойно играть рядом, обмениваться игрушками, объединяться в парной игре, вместе рассматривать картинки, наблюдать и прочее). В совместных игровых и бытовых действиях педагог демонстрирует готовность действовать согласованно, создает условия для возникновения между детьми договоренности.
- Знакомит детей с элементарными правилами культуры поведения, упражняет в их выполнении (здороваться, прощаться, благодарить), демонстрирует одобрение при самостоятельном выполнении детьми правил поведения.

#### ***Область формирования основ гражданственности и патриотизма:***

- Педагог обогащает представления детей о малой родине: регулярно напоминает название населенного пункта, в котором они живут; знакомит с близлежащим окружением ОУ (зданиями, природными объектами), доступными для рассматривания с территории. Обсуждает с детьми их любимые места времяпрепровождения в населенном пункте. Демонстрирует эмоциональную отзывчивость на красоту родного края, восхищается природными явлениями.
- Поддерживает отражение детьми своих впечатлений о малой родине в различных видах деятельности (рассказывает, изображает, воплощает образы в играх, разворачивает сюжет и так далее).

#### ***Сфера трудового воспитания:***

- Педагог формирует первоначальные представления о том, что предметы делаются людьми, например, демонстрирует процессы изготовления атрибутов для игр. В процессе взаимодействия с детьми выделяет особенности строения предметов и знакомит с назначением их частей (например, ручка на входной двери нужна для того, чтобы удобнее было открыть дверь и прочее). Знакомит детей с основными свойствами и качествами материалов, из которых изготовлены предметы, знакомые ребенку (картон, бумага, дерево, ткань), создает игровые ситуации, вызывающие необходимость в создании предметов из разных материалов, использует дидактические игры с предметами и картинками на группировку по схожим признакам, моделирует ситуации для активизации желания детей

включиться в выполнение простейших действий бытового труда.

- Педагог формирует первоначальные представления о хозяйственно-бытовом труде взрослых дома и в группе ОУ, поощряет желание детей соблюдать порядок при раздевании на дневной сон (аккуратное складывание одежды), уборке рабочего места после продуктивных видов деятельности (лепки, рисования, аппликации) и тому подобное. Использует приемы одобрения и поощрения ребенка при правильном выполнении элементарных трудовых действий (убирает за собой посуду на раздаточный стол, убирает рабочее место после занятий, собирает игрушки, помогает раздать наглядный материал на занятие и тому подобное).
- Педагог поддерживает стремления ребенка самостоятельно выполнять отдельные действия самообслуживания: одевание на прогулку, умывание после сна или перед приемом пищи, элементарный уход за собой (расчесывание волос, поддержание опрятности одежды, пользование носовым платком и тому подобное). Педагог создает условия для приучения детей к соблюдению порядка, используя приемы напоминания, упражнения, личного примера, поощрения и одобрения при самостоятельном и правильном выполнении действий по самообслуживанию.
- Педагог организует специальные игры и упражнения для развития мелкой моторики рук детей с целью повышения качества выполнения действий по самообслуживанию.

***Область формирования основ безопасного поведения:***

- Педагог поддерживает интерес детей к бытовым предметам, объясняет их назначение и правила использования, доброжелательно и корректно обращает внимание, что несоблюдение правил использования бытовых предметов позволяет создать ситуации, небезопасные для здоровья.
- Педагог использует игровые ситуации, создавая условия для демонстрации и формирования умений ребенка пользоваться простыми бытовыми приборами, обсуждает с детьми какими предметами быта детям можно пользоваться только вместе со взрослыми: ножи, иголки, ножницы, лекарства, спички и так далее.
- Педагог обсуждает с детьми правила безопасного поведения в группе, рассказывает, почему игрушки нужно убирать на свои места, демонстрирует детям, как безопасно вести себя за столом, во время одевания на прогулку, во время совместных игр.
- Педагог рассказывает детям о том, как себя вести на площадке ОУ, игровой площадке рядом с домом. Обращает внимание детей на необходимость оповещать взрослых (педагога, родителей (законных представителей)), если ребенок хочет покинуть игровую площадку, уйти с участка ОУ. Обсуждает вместе с детьми их действия, дает возможность ребенку рассказать о своем опыте, как себя вести безопасно: рядом с бездомными животными (не нужно подходить близко, пугать животных), рядом с незнакомыми растениями (без разрешения взрослых не пробовать незнакомые ягоды, листья растений, если у ребенка появляется желание их попробовать, обязательно сначала спросить у взрослого, можно ли их есть).
- Педагог поддерживает интерес детей к вопросам безопасного поведения, поощряет вопросы детей дошкольного возраста, с готовностью на них отвечает, привлекая к обсуждению всех детей. Использует приемы упражнения, напоминания, личного примера для закрепления формируемых представлений.

**Пятый год жизни,  
средняя группа**

***ПРОГРАММНЫЕ ЗАДАЧИ ОО «СКР»***

***Сфера социальных отношений:***

- Формировать положительную самооценку, уверенность в своих силах, стремление к самостоятельности;
- Развивать эмоциональную отзывчивость к взрослым и детям, слабым и нуждающимся в помощи, воспитывать сопереживание героям литературных и анимационных произведений, доброе отношение к животным и растениям;

Развивать позитивное отношение и чувство принадлежности детей к семье, уважение к родителям (законным представителям), педагогам и окружающим людям;

- Воспитывать доброжелательное отношение ко взрослым и детям;
- Воспитывать культуру общения со взрослыми и сверстниками, желание выполнять правила поведения, быть вежливыми в общении со взрослыми и сверстниками;
- Развивать стремление к совместным играм, взаимодействию в паре или небольшой подгруппе, к взаимодействию в практической деятельности

#### ***Область формирования основ гражданственности и патриотизма:***

- Воспитывать уважительное отношение к Родине, символам страны, памятным датам;
- Воспитывать гордость за достижения страны в области спорта, науки, искусства и других областях;
- Развивать интерес детей к основным достопримечательностям населенного пункта, в котором они живут

#### ***Сфера трудового воспитания:***

- Формировать представления об отдельных профессиях взрослых на основе ознакомления с конкретными видами труда;
- Воспитывать уважение и благодарность взрослым за их труд, заботу о детях; вовлекать в простейшие процессы хозяйственно-бытового труда;
- Развивать самостоятельность и уверенность в самообслуживании, желании включаться в повседневные трудовые дела в ОУ и семье

#### ***Область формирования основ безопасного поведения:***

- Обогащать представления детей об основных источниках и видах опасности в быту, на улице, в природе, в общении с незнакомыми людьми;
- Знакомить детей с простейшими способами безопасного поведения в опасных ситуациях;
- Формировать представления о правилах безопасного дорожного движения в качестве пешехода и пассажира транспортного средства.
- Формировать представления о правилах безопасного использования электронных гаджетов, в том числе мобильных устройств, планшетов и прочее, исключая практическое использование электронных средств обучения

### ***СОДЕРЖАНИЕ ОБРАЗОВАТЕЛЬНОЙ ДЕЯТЕЛЬНОСТИ***

#### ***Сфера социальных отношений:***

- Педагог обогащает представления детей об их развитии, проговаривает и фиксирует внимание на разнообразных возрастных изменениях (когда я был маленький, когда я буду взрослым). Способствует освоению детьми традиционных представлений о половых и гендерных различиях, семейных ролях и отношениях.
- Формирует положительную самооценку, уверенность в своих силах, отмечает позитивные изменения в развитии и поведении детей, бережно и тактично помогает ребенку обнаружить свои ошибки и найти адекватный способ их устранения.  
Педагог способствует распознаванию и пониманию детьми эмоциональных состояний, их разнообразных проявлений, связи эмоций и поступков людей. Создает ситуации получения детьми опыта проявления сочувствия и содействия (эмпатийного поведения) в ответ на эмоциональное состояние сверстников и взрослых, воспитывает чувствительность и внимательность к затруднениям и переживаниям окружающих. При чтении художественной литературы, просмотре фрагментов анимационных фильмов педагог обращает внимание на разнообразие эмоциональных проявлений героев, комментирует и обсуждает с детьми обусловившие их причины.
- Педагог развивает позитивное отношение и чувство принадлежности детей к семье, уважение к родителям (законным представителям): обогащает представление о структуре и составе семьи, родственных отношениях; семейных событиях, делах.
- Обеспечивает включенность детей в детское сообщество, умение согласовывать взаимоотношения со сверстниками. Побуждает детей наблюдать за поведением сверстников, развивает чувствительность к поступкам сверстников, интерес к их действиям. Способствует освоению детьми вербальных и невербальных средств испособов обращения к сверстникам, привлечения внимания и демонстрации своего расположения. Поддерживает детей в ситуации, когда им трудно выразить собственные потребности и при урегулировании конфликтов между сверстниками, демонстрирует культурные формы общения. Поощряет инициативу и самостоятельный выбор детьми занятий и партнеров, обогащает умение договариваться, поддерживает совместные дела детей в небольших группах (3-4 человека). Обеспечивает развитие личностного отношения ребенка к соблюдению или нарушению моральных норм при взаимодействии со сверстником.
- Создает условия для развития детско-взрослого сообщества. Способствует освоению правил и форм проявления вежливости, уважения к старшим: напоминает и демонстрирует различные формы приветствия, прощания, выражения благодарности и просьбы. Знакомит детей с правилами поведения в общественных местах.
- Развивает позитивное отношение к ОУ: знакомит с педагогическими и иными работниками ОУ, с доступными для восприятия детьми правилами жизнедеятельности в ОУ; ее традициями; воспитывает бережное отношение к пространству и оборудованию ОУ. Обращает внимание детей на изменение и украшение ее помещений и территории, поддерживает инициативу детей и совместно планирует презентацию продуктов деятельности (рисунков, поделок) в пространстве группы и прилегающих к ней помещениях.

***Область формирования основ гражданственности и патриотизма:***

- Воспитывает уважительное отношение к нашей Родине - России. Продолжает знакомить с государственной символикой Российской Федерации: Российский флаг и герб России; воспитывает уважительное отношение к символам страны.
- Обогащает представления детей о государственных праздниках: День защитника Отечества, День Победы. Знакомит детей с содержанием праздника, с памятными местами в населенном пункте, котором живет, посвященными празднику.
- Педагог обогащает представления детей о малой родине: знакомит с основными достопримечательностями населенного пункта, развивает интерес детей к их посещению с родителями; знакомит с названиями улиц, на которых живут дети. Поддерживает эмоциональную отзывчивость детей на красоту родного края. Создает
- условия для отражения детьми впечатлений о малой родине в различных видах деятельности (рассказывает, изображает, воплощает образы в играх, разворачивает сюжет и т.д.).
- Поддерживает интерес к народной культуре страны (традициям, устному народному творчеству, народной музыке, танцам, играм, игрушкам).

### ***Сфера трудового воспитания:***

- Педагог знакомит детей с содержанием и структурой процессов хозяйственно- бытового труда взрослых, обогащает их представления, организуя специальные образовательные ситуации с моделированием конкретных трудовых процессов взрослых, работающих в ОУ (как музыкальный руководитель готовится к занятиям с детьми, как электрик меняет электрические лампочки в групповой комнате, повар делает салат на обед). Беседует с детьми, обращает внимание на целостность трудового процесса, направленного на продуктивный результат, вызывает у детей добрые и уважительные чувства к взрослым, которые заботятся о жизнедеятельности детей в ОУ.
- Педагог поддерживает инициативу детей узнать и рассказать о трудовой деятельности взрослых, поощряет коммуникативную активность ребенка, связанную с желанием рассказать о профессии мамы или папы, описать их трудовые действия, рассказать о результатах их труда.
- Педагог расширяет представление детей о предметах как результате труда взрослых, о многообразии предметного мира материалов (металл, стекло, бумага, картон, кожа и тому подобное), знакомит детей с ключевыми характеристиками материалов, организуя экспериментирование способствует обогащению представлений детей об отличительных признаках материалов для создания продуктов труда (прочный (ломкий) материал, промокаемый (водоотталкивающий) материал, мягкий (твердый) материал и тому подобное).
- Педагог рассказывает детям о бытовой технике, помогающей взрослым организовать бытовой труд дома: стиральная и посудомоечная машины, пылесос, мультиварка, миксер, мясорубка; беседует с детьми о назначении бытовой техники, формирует представление о ее назначении для ускорения и облегчения процессов бытового труда.
- Педагог создает условия для позитивного включения детей в процессы самообслуживания в режимных моментах группы, поощряет желание детей проявлять самостоятельность и инициативность, используя приемы поощрения и одобрения правильных действий детей, результатов процесса самообслуживания. Одобряет действия детей, направленные на оказание взаимопомощи (помочь доделать поделку, помочь одеться, помочь убрать со стола и тому подобное).
- В процессе самообслуживания обращает внимание детей на необходимость бережного отношения к вещам: аккуратное складывание одежды, возвращение игрушек на место после игры и тому подобное. В процессе самообслуживания педагог напоминает детям о

важности соблюдения очередности действий в трудовом процессе для достижения качественного результата, демонстрирует детям приемы самоконтроля для оценки результата, поощряет действия детей, направленные на применение способов самоконтроля в процессе выполнения действий.

***Область формирования основ безопасного поведения:***

- Педагог способствует обогащению представлений детей об основных правилах безопасного поведения в быту, в природе, на улице, в реальном общении с незнакомыми людьми и в телефонных разговорах с ними.
- Создает условия для расширения и углубления интереса детей к бытовым приборам и предметам быта, обсуждает вместе с детьми правила их использования, поощряет стремление детей поделиться своим опытом с другими, предлагает детям рассказать о том, как они дома соблюдают правила безопасного поведения, выбирает вместе с детьми лучшие примеры. Обсуждает с детьми, что порядок в доме и ДОО необходимо соблюдать не только для красоты, но и для безопасности человека, что предметы и игрушки необходимо класть на свое место.
- Рассматривает вместе с детьми картинки с правилами и алгоритмами поведения в ситуациях, опасных для здоровья и жизни, которые могут произойти с детьми дома, в условиях ДОО, в ближайшем с домом окружении: если неосторожно пользоваться, брать без разрешения или играть острыми, колющими, режущими предметами, то можно порезаться или уколоться, лучше предупредить взрослого и пользоваться только под его присмотром.
- Создает игровые ситуации, в которых ребенок может закрепить опыт безопасного поведения в быту, на улице, в природе, в общении с незнакомыми людьми. Обсуждают с детьми правила безопасного поведения в чрезвычайных ситуациях: как позвать взрослого на помощь, как вызвать помощь по мобильному устройству и тому подобное.

**Шестой год жизни,  
старшая группа**

***ПРОГРАММНЫЕ ЗАДАЧИ ОО «СКР»***

***Сфера социальных отношений:***

- Обогащать представления детей о формах поведения и действиях в различных ситуациях в семье и ОУ;
- Содействовать пониманию детьми собственных и чужих эмоциональных состояний, и переживаний, овладению способами эмпатийного поведения в ответ на разнообразные эмоциональные проявления сверстников и взрослых;
- Поддерживать интерес детей к отношениям и событиям в коллективе, согласованию действий между собой и заинтересованности в общем результате совместной деятельности;
- Обеспечивать умение детей вырабатывать и принимать правила взаимодействия в группе, понимание детьми последствий несоблюдения принятых правил;
- Расширять представления о правилах поведения в общественных местах; об обязанностях в группе

***Область формирования основ гражданственности и патриотизма:***

- Воспитывать уважительное отношение к Родине, к людям разных национальностей, проживающим на территории России, их культурному наследию;
- Знакомить детей с содержанием государственных праздников и традициями празднования, развивать патриотические чувства, уважение и гордость за поступки героев



<p>Отечества, достижения страны;</p> <ul style="list-style-type: none"> <li>• Поддерживать детскую любознательность по отношению к родному краю, эмоциональный отклик на проявления красоты в различных архитектурных объектах произведениях искусства, явлениях природы</li> </ul>
<p><b><i>Сфера трудового воспитания:</i></b></p>
<ul style="list-style-type: none"> <li>• Формировать представления о профессиях и трудовых процессах;</li> <li>• Воспитывать бережное отношение к труду взрослых, к результатам их труда; развивать самостоятельность и инициативу в трудовой деятельности по самообслуживанию, хозяйственно-бытовому, ручному труду и конструированию, труду в природе;</li> <li>• Знакомить детей с элементарными экономическими знаниями, формировать первоначальные представления о финансовой грамотности</li> </ul>
<p><b><i>Область формирования основ безопасного поведения:</i></b></p>
<ul style="list-style-type: none"> <li>• Формировать представления детей об основных источниках и видах опасности в быту, на улице, в природе, в информационно-телекоммуникационной сети «Интернет» (<i>далее - сеть Интернет</i>) и способах безопасного поведения; о правилах безопасности дорожного движения в качестве пешехода и пассажира транспортного средства;</li> <li>• Формировать осмотрительное отношение к потенциально опасным для человека ситуациям;</li> <li>• Знакомить с основными правилами пользования сети Интернет, цифровыми ресурсами, исключая практическое использование электронных средств обучения индивидуального использования</li> </ul>
<p><b><i>СОДЕРЖАНИЕ ОБРАЗОВАТЕЛЬНОЙ ДЕЯТЕЛЬНОСТИ</i></b></p>
<p><b><i>Сфера социальных отношений:</i></b></p>
<ul style="list-style-type: none"> <li>• Педагог предоставляет детям возможность рассказать о себе, выразить собственные потребности и желания, воспитывает самоуважение и уверенность в себе, подчеркивает достижения ребенка. Знакомит детей с их правами. Обогащает представления детей о расширении форм поведения и действий детей в ситуации взросления (помощь взрослым дома и в группе, сочувствие и поддержка детей с ОВЗ в ОУ; забота и поддержка младших).</li> <li>• Педагог знакомит детей с основными эмоциями и чувствами, их выражением в мимике, пантомимике, действиях, интонации речи. Анализирует с детьми причины и события, способствующие возникновению эмоций, рассматривает примеры из жизненного опыта детей, произведений литературы и изобразительного искусства, кинематографа и мультипликации. Учит детей понимать свои и чужие эмоциональные состояния, разговаривать о них, демонстрирует примеры эмоциональной поддержки и адекватные возрасту способы регуляции эмоциональных состояний.</li> <li>• Обогащает представления о семье, семейных и родственных отношениях: члены семьи, ближайшие родственники по линии матери и отца. Способствует пониманию того, как поддерживаются родственные связи (переписка, разговор по телефону, посещения, совместный отдых), как проявляются в семье забота, любовь, уважение друг к другу. Рассматривает проявления семейных традиций и отношения к пожилым членам семьи. Обогащает представления детей о заботе и правилах оказания посильной помощи больному члену семьи.</li> <li>• Педагог поддерживает стремление ребенка быть членом детского коллектива: иметь ближайшее окружение и предпочтения в общении; стремиться к деловому сотрудничеству; в совместной деятельности ориентироваться на свои возможности и сверстника. Способствует овладению детьми умений совместной деятельности: принимать</li> </ul>

общую цель, договариваться о способах деятельности и материалах, в процессе общего дела быть внимательными друг к другу, проявлять заинтересованность в достижении результата, выражать свое отношение к результату и взаимоотношениям. Поддерживает предотвращение и самостоятельное преодоление конфликтных ситуаций, уступки друг другу, уточнения причин несогласия. Обогащает опыт освоения детьми групповых форм совместной деятельности со сверстниками.

- Педагог в совместной деятельности с детьми поощряет обсуждение и установление правил взаимодействия в группе, способствует пониманию детьми последствий несоблюдения принятых правил.
- Расширяет представления о правилах поведения в общественных местах; об обязанностях в группе. Обогащает словарь детей вежливыми словами (доброе утро, добрый вечер, хорошего дня, будьте здоровы, пожалуйста, извините, спасибо).
- Развивает позитивное отношение к ОУ: поддерживает желание детей соблюдать порядок и чистоту в группе, преобразовывать пространство в зависимости от предстоящих событий (праздники, мероприятия), воспитывает бережное отношение к пространству и оборудованию ОУ. Включает детей в подготовку мероприятий для родителей (законных представителей), пожилых людей, младших детей в ОУ. Поддерживает чувство гордости детей, удовлетворение от проведенных мероприятий.

#### ***Область формирования основ гражданственности и патриотизма:***

- Педагог воспитывает уважительное отношение к нашей Родине - России. Расширяет представления о государственных символах России - гербе, флаге, гимне, знакомит с историей их возникновения в доступной для детей форме. Обогащает представления детей о том, что Россия - большая многонациональная страна, воспитывает уважение к людям разных национальностей, их культуре. Развивает интерес к жизни людей разных национальностей, проживающих на территории России, их образу жизни, традициям и способствует его выражению в различных видах деятельности детей (рисуют, играют, обсуждают). Уделяет особое внимание традициям и обычаям народов, которые проживают на территории малой родины.
- Обогащает представления детей о государственных праздниках: День России, День народного единства, День Государственного флага Российской Федерации, День Государственного герба Российской Федерации, День защитника Отечества, День Победы, Всемирный день авиации и космонавтики. Знакомит детей с содержанием праздника, с традициями празднования, памятными местами в населенном пункте, посвященными празднику. Воспитывает уважение к защитникам и героям Отечества.
- Знакомит детей с яркими биографическими фактами, поступками героев Отечества, вызывает позитивный эмоциональный отклик и чувство гордости.
- Педагог обогащает представления детей о малой родине: поддерживает любознательность по отношению к родному краю; интерес, почему именно так устроен населенный пункт (расположение улиц, площадей, различных объектов инфраструктуры); знакомит со смыслом некоторых символов и памятников населенного пункта, развивает умения откликаться на проявления красоты в различных архитектурных объектах. Поддерживает проявления у детей первичной социальной активности: желание принять участие в значимых событиях, переживание эмоций, связанных с событиями военных лет и подвигами горожан (чествование ветеранов, социальные акции и прочее).

#### ***Сфера трудового воспитания:***

- Педагог обогащает представления детей о труде взрослых, знакомит детей дошкольного возраста с разными видами производительного (промышленность, строительство, сельское хозяйство) и обслуживающего (сфера досуга и отдыха, сфера культуры,

медицина, торговля) труда. Создает образовательные ситуации по ознакомлению детей с конкретными профессиями взрослых, демонстрирует возможные связи между профессиями, обращает внимание детей на содержание каждой профессии в соответствии с общей структурой трудового процесса (мотив, цель, инструменты и оборудование, содержание действий, выбор трудовых действий в соответствии с целью, результат): продавец продает товар покупателю, рабочий на фабрике изготавливает товар, шофер развозит товар по магазинам, грузчик разгружает товар.

- Педагог формирует представление детей о современной технике, в том числе цифровой, ее разнообразии, создает образовательные ситуации для знакомства детей с конкретными техническими приборами, показывает, как техника способствует ускорению получения результата труда и облегчению труда взрослых.
- Педагог создает условия для знакомства детей с экономическими знаниями, рассказывает о назначении рекламы для распространения информации о товаре, формирует представление о финансовой грамотности человека, обсуждает с детьми назначение денег и их участие в процессе приобретения товаров или услуг, организует проблемные и игровые ситуации для детей, развивает умения планировать расходы на покупку необходимых товаров и услуг, формирует уважение к труду родителей (законных представителей).
- Педагог продолжает поощрять инициативность и самостоятельность детей в процессах самообслуживания в группе (убрать постель после сна, расставить ровно стулья за столами в зоне учебной деятельности), создает проблемные и игровые ситуации для развития умений выполнять отдельные трудовые действия, привлекает к решению поставленных задач родителей (законных представителей) с целью создания дома условий для развития умений реализовывать элементы хозяйственно-бытового труда: вымыть тарелку после обеда, вытереть пыль в комнате, застелить кровать, погладить носовой платок, покормить домашнего питомца и тому подобное.
- Педагог создает условия для коллективного выполнения детьми трудовых поручений во время дежурства, учит детей распределять между собой трудовые поручения для получения единого трудового результата.

***Область формирования основ безопасного поведения:***

- Педагог создает условия для закрепления представлений детей о правилах безопасного поведения в быту, на улице, в природе, в общении с людьми, в том числе сети Интернет. Обсуждает с детьми содержание детских книг, где герои попадают в опасные ситуации, побуждает детей к рассуждениям, что нужно было сделать, чтобы избежать опасности, обговаривает вместе с детьми алгоритм безопасного поведения. Рассматривает с детьми картинки, постеры, где раскрывается связь между необдуманным и неосторожным действиями человека и опасными последствиями разрешения ситуации (наступил на люк - чуть не провалился в шахту, толкнул ребенка на горке - мальчик упал на острый лед и тому подобное). Иницирует проблемными вопросами желание детей рассказать о том, как можно было избежать опасной ситуации, какие советы дети могли бы дать героям, представленным на картинках.
- Педагог создает условия для самостоятельной деятельности детей, где можно было бы применить навыки безопасного поведения: организует игровые и проблемные ситуации, решая которые ребенок может закрепить правила безопасного поведения. Иницирует вместе с детьми создание общих правил безопасного поведения в группе, на улице, в природе, в общении с людьми, поощряет интерес детей к данной теме, поддерживает их творческие находки и предложения. Читает с детьми художественную литературу, иницирует обсуждение с детьми тех эпизодов книги, где герои попадают в опасную ситуацию, активизирует проблемными вопросами желание детей рассказать, как нужно было себя вести в подобной ситуации, чтобы избежать опасности.
- Педагог обсуждает с детьми правила пользования сетью Интернет, цифровыми ресурсами

<b>Седьмой год жизни, подготовительная к школе группа</b>
<b>ПРОГРАММНЫЕ ЗАДАЧИ ОО «СКР»</b>
<b><i>Сфера социальных отношений:</i></b>
<ul style="list-style-type: none"> <li>• Поддерживать положительную самооценку ребенка, уверенность в себе, осознание роста своих достижений, чувства собственного достоинства, стремления стать школьником;</li> <li>• Обогащать опыт применения разнообразных способов взаимодействия со взрослыми и сверстниками; развитие начал социально-значимой активности;</li> <li>• Обогащать эмоциональный опыт ребенка, развивать способность ребенка распознавать свои переживания и эмоции окружающих, осуществлять выбор социально одобряемых действий в конкретных ситуациях и обосновывать свои намерения и ценностные ориентации;</li> <li>• Развивать способность ребенка понимать и учитывать интересы и чувства других; договариваться и дружить со сверстниками; разрешать возникающие конфликты конструктивными способами;</li> <li>• Воспитывать привычки культурного поведения и общения с людьми, основ этикета, правил поведения в общественных местах</li> </ul>
<b><i>Область формирования основ гражданственности и патриотизма:</i></b>
<ul style="list-style-type: none"> <li>• Воспитывать патриотические и интернациональные чувства, уважительное отношение к Родине, к представителям разных национальностей, интерес к их культуре и обычаям;</li> <li>• Расширять представления детей о государственных праздниках и поддерживать интерес детей к событиям, происходящим в стране, развивать чувство гордости за достижения страны в области спорта, науки и искусства, служения и верности интересам страны;</li> <li>• Знакомить с целями и доступными практиками волонтерства в России и включать детей при поддержке взрослых в социальные акции, волонтерские мероприятия в ОУ и в населенном пункте;</li> <li>• Развивать интерес детей к населенному пункту, в котором живет, переживание чувства удивления, восхищения достопримечательностями, событиями прошлого и настоящего; поощрять активное участие в праздновании событий, связанных с его местом проживания</li> </ul>
<b><i>Сфера трудового воспитания:</i></b>
<ul style="list-style-type: none"> <li>• Развивать ценностное отношение к труду взрослых;</li> <li>• формировать представления о труде как ценности общества, о разнообразии и взаимосвязи видов труда и профессий;</li> <li>• Формировать элементы финансовой грамотности, осознания материальных возможностей родителей (законных представителей), ограниченности материальных ресурсов;</li> <li>• Развивать интерес и самостоятельность в разных видах доступного труда, умения включаться в реальные трудовые связи со взрослыми и сверстниками;</li> <li>• Поддерживать освоение умений сотрудничества в совместном труде;</li> <li>• Воспитывать ответственность, добросовестность, стремление к участию в труде взрослых, оказанию посильной помощи</li> </ul>
<b><i>Область формирования основ безопасного поведения:</i></b>

- Формировать представления об опасных для человека ситуациях в быту, в природе и способах правильного поведения; о правилах безопасности дорожного движения в качестве пешехода и пассажира транспортного средства;
- Воспитывать осторожное и осмотрительное отношение к потенциально опасным для человека ситуациям в общении, в быту, на улице, в природе, в сети Интернет.

## ***СОДЕРЖАНИЕ ОБРАЗОВАТЕЛЬНОЙ ДЕЯТЕЛЬНОСТИ***

### ***Сфера социальных отношений:***

- Педагог обеспечивает детям возможность осознания и признания собственных ошибок, рефлексии качества решения поставленных задач, определения путей развития. Знакомит детей с их правами, возможными вариантами поведения и реакций в случае их нарушения. Воспитывает осознанное отношение к своему будущему и стремление быть полезным обществу.
- Педагог знакомит детей с изменением позиции человека с возрастом (ребенок посещает ОУ, затем учится в общеобразовательной организации, в колледже, вузе, взрослый работает, пожилой человек передает опыт последующим поколениям). Объясняет детям о необходимости укрепления связи между поколениями, взаимной поддержки детей и взрослых.
- Обогащает представления детей об общеобразовательной организации, школьниках, учителе; поддерживает стремление к школьному обучению, к познанию, освоению чтения, письма. Расширяет их представление о роли общеобразовательной организации в жизни людей.
- Педагог развивает умение детей распознавать собственные эмоции и чувства, понимать чувства и переживания окружающих; учит понимать эмоциональное состояние сверстников по невербальным признакам (обращает внимание на мимику, позу, поведение); помогает находить причины и следствия возникновения эмоций, анализировать свои переживания и рассказывать о них; использовать социально приемлемые способы проявления эмоций и доступных возрасту способы произвольной регуляции эмоциональных состояний (сменить вид деятельности и прочее). Демонстрирует детям отражение эмоциональных состояний в природе и произведениях искусства.
- Расширяет представления о семье, семейных и родственных отношениях: взаимные чувства, правила общения в семье, значимые и памятные события, досуг семьи, семейный бюджет.
- Обогащает представления о нравственных качествах людей, их проявлении в поступках и взаимоотношениях.
- Педагог развивает умение сотрудничать со сверстниками: побуждает к обсуждению планов, советуется с детьми по поводу дел в группе; поддерживает обращенность и интерес к мнению сверстника, инициирует ситуации взаимопомощи детей в различных видах деятельности; подчеркивает ценность каждого ребенка и его вклада в общее дело; способствует тому, чтобы дети в течение дня в различных видах деятельности выбирали партнеров по интересам; помогает устанавливать детям темп совместных действий.
- Воспитывает привычку без напоминаний использовать в общении со сверстниками и взрослыми формулы словесной вежливости (приветствие, прощание, просьбы, извинения).
- Приучает детей самостоятельно соблюдать установленный порядок поведения в группе, регулировать собственную активность. Обогащает представления о том, что они самые старшие среди детей в ОУ, показывают другим хороший пример, заботятся о малышах, помогают взрослым, готовятся к обучению в общеобразовательной организации.

***Область формирования основ гражданственности и патриотизма:***

- Педагог воспитывает патриотические и интернациональные чувства, уважительное отношение к нашей Родине - России. Знакомит детей с признаками и характеристиками государства с учетом возрастных особенностей восприятия информации (территория государства и его границы, столица и так далее). Рассказывает, что Россия - самая большая страна мира и показывает на глобусе и карте. Расширяет представления о столице России - Москве и об административном центре федерального округа, на территории которого проживают дети. Знакомит с основными положениями порядка использования государственной символики (бережно хранить, вставлять во время исполнения гимна страны).
- Обогащает представления о том, что в нашей стране мирно живут люди разных национальностей, воспитывает уважение к представителям разных национальностей, интерес к их культуре и обычаям.
- Знакомит детей с назначением и доступными практиками волонтерства в России, вызывает эмоциональный отклик, осознание важности и значимости волонтерского движения. Предлагает детям при поддержке родителей (законных представителей) включиться в социальные акции, волонтерские мероприятия в ОУ и в населенном пункте.
- Расширяет представления детей о государственных праздниках: День России, День народного единства, День Государственного флага Российской Федерации, День Государственного герба Российской Федерации, День защитника Отечества, День Победы, Всемирный день авиации и космонавтики. Знакомит детей с праздниками: День полного освобождения Ленинграда от фашистской блокады; Международный день родного языка, День добровольца (волонтера) в России, День Конституции Российской Федерации. Включает детей в празднование событий, связанных с жизнью населенного пункта, - День рождения города, празднование военных триумфов, памятные даты, связанные с жизнью и творчеством знаменитых горожан. Поощряет интерес детей к событиям, происходящим в стране, воспитывает чувство гордости за ее достижения. Воспитывает уважение к защитникам Отечества, к памяти павших бойцов.
- Развивает интерес детей к населенному пункту, в котором живут, переживание чувства удивления, восхищения достопримечательностями, событиями прошлого и настоящего. Способствует проявлению активной деятельностной позиции детей: непосредственное познание достопримечательностей родного населенного пункта на прогулках и экскурсиях, чтение произведений детской литературы, в которой представлена художественно-эстетическая оценка родного края. Учит детей действовать с картой, создавать коллажи и макеты локаций, использовать макеты в различных видах деятельности. Знакомит детей с жизнью и творчеством знаменитых горожан; с профессиями, связанными со спецификой родного населенного пункта

***Сфера трудового воспитания:***

- Педагог расширяет и углубляет представления о труде взрослых путем знакомства детей с разными профессиями, рассказывает о современных профессиях, возникших в связи с потребностями людей. Организует встречи детей с представителями разных профессий, организует экскурсии с целью продемонстрировать реальные трудовые
- действия и взаимоотношения специалистов на работе, организует просмотры видеофильмов, мультфильмов, чтение художественно литературы для знакомства детей с многообразием профессий современного человека. Организует этические беседы с детьми с целью обсуждения требований, предъявляемых к человеку определенной профессии,

раскрывает личностные качества, помогающие человеку стать профессионалом и качественно выполнять профессиональные обязанности

- Педагог создает игровые и проблемные ситуации для расширения представлений детей об обмене ценностями в процессе производства и потребления товаров и услуг, о денежных отношениях в сфере обмена товаров и услуг, развития умений бережливости, рационального поведения в процессе реализации обменных операций: деньги - товар (продажа - покупка), формирует представления о реальной стоимости и цене отдельных продуктов питания, игрушек, детских книг. В процессе обсуждения с детьми основ финансовой грамотности педагог формирует элементы культуры потребления: бережного отношения к ресурсам потребления: воде, электричеству, продуктам питания, одежде, обуви, жилищу.
- Поощряет инициативность и самостоятельность детей в процессах самообслуживания в группе (убрать постель после сна, расставить ровно стулья за столами в зоне учебной деятельности), создает проблемные и игровые ситуации для развития умений выполнять отдельные трудовые действия, привлекает к решению поставленных задач родителей (законных представителей) с целью создания дома условий для развития умений реализовывать элементы хозяйственно-бытового труда: вымыть тарелку после обеда, вытереть пыль в комнате, застелить кровать, погладить носовой платок, покормить домашнего питомца и тому подобное.
- Поддерживает коллективное выполнения детьми трудовых поручений во время дежурства, учит детей распределять между собой трудовые поручения для получения единого трудового результата, знакомит детей с правилами использования инструментов труда - ножниц, иголки и тому подобное

#### ***Область формирования основ безопасного поведения:***

- Педагог осуществляет ознакомление детей с правилами безопасного поведения в ситуациях, создающих угрозу жизни и здоровью ребенка (погас свет, остался один в темноте, потерялся на улице, в лесу, в магазине, во время массового праздника, получил травму (ушиб, порез) и тому подобное). Создавая игровые, проблемные ситуации, досуги для детей, педагог активизирует самостоятельный опыт детей в области безопасного поведения, позволяет детям демонстрировать сформированные умения, связанные с безопасным поведением.
- Педагог инициирует самостоятельность и активность детей в соблюдении норм и правил безопасного поведения, ободряет похвалой правильно выполненные действия.
- Педагог рассказывает детям об элементарных правилах оказания первой медицинской помощи при первых признаках недомогания, травмах, ушибах. Закрепляет через организацию дидактических игр, упражнений действия детей, связанные с оказанием первой медицинской помощи.
- Организует встречи детей со специалистами, чьи профессии связаны с безопасностью (врач скорой помощи, врач - травматолог, полицейский, охранник в ДОО, пожарный и другие) с целью обогащения представлений детей о безопасном поведении дома, на улице, в природе, в ОУ, в местах большого скопления людей: в магазинах, на вокзалах, на праздниках, в развлекательных центрах и парках.
- Обсуждает с детьми правила безопасного общения и взаимодействия со сверстниками в разных жизненных ситуациях, поощряет стремление детей дошкольного возраста создать правила безопасного общения в группе.
- Обсуждает с детьми безопасные правила использования цифровых ресурсов, правила пользования мобильными телефонами с учетом требований действующих СанПиН (СП 2.4.3648-20 «Санитарно-эпидемиологические требования к организациям воспитания

и обучения, отдыха и оздоровления детей и молодежи», утверждённых постановлением Главного государственного санитарного врача Российской Федерации от 28 сентября 2020 г. № 28 (зарегистрировано Министерством юстиции Российской Федерации 18 декабря 2020 г, регистрационный № 61573), действующим до 1 января 2027 года (далее - СП 2.4.3648-20), и Санитарных правил и норм СанПиН 1.2.3685-21 «Гигиенические нормативы и требования к обеспечению безопасности и (или) безвредности для человека факторов среды обитания», утверждённых постановлением Главного государственного санитарного врача Российской Федерации от 28 января 2021 г. № 2 (зарегистрировано Министерством юстиции Российской Федерации 29 января 2021 г., регистрационный № 62296), действующим до 1 марта 2027 года (далее - СанПиН 1.2.3685-21).

**Решение совокупных задач нескольких направлений  
воспитания в рамках образовательной  
области «СКР»**

<i>Приобщение к ценностям</i>	<i>Задачи направлений воспитания</i>
<p style="text-align: center;"><b>«Родина», «Природа», «Семья», «Человек», «Жизнь», «Милосердие», «Добро», «Дружба», «Сотрудничество», «Труд»</b></p>	<ul style="list-style-type: none"> <li>✓ воспитание уважения к своей семье, своему населенному пункту, родному краю, своей стране;</li> <li>✓ воспитание уважительного отношения к другим людям - детям и взрослым (родителям (законным представителям), педагогам, соседям и другим), вне зависимости от их этнической и национальности;</li> <li>✓ воспитание ценностного отношения к культурному наследию своего народа, к нравственным и культурным традициям России;</li> <li>✓ содействие становлению целостной картины мира, основанной на представлениях о добре и зле, красоте и уродстве, правде и лжи;</li> <li>✓ воспитание социальных чувств и навыков: способности к сопереживанию, общительности, дружелюбия, сотрудничества, умения соблюдать правила, активной личной позиции;</li> <li>✓ создание условий для возникновения у ребенка нравственного, социально значимого поступка, приобретения ребенком опыта милосердия и заботы;</li> <li>✓ поддержка трудового усилия, привычки к доступному дошкольнику напряжению физических, умственных и нравственных сил для решения трудовой задачи;</li> <li>✓ формирование способности бережно и уважительно относиться к результатам своего труда и труда других людей.</li> </ul>

**Перечень методических пособий, необходимых для реализации ОО «СКР» в воспитательно-образовательном процессе**

- Баряева Л.Б. Формирование элементарных математических представлений у дошкольников (с проблемами в развитии). - СПб.: Изд-во РГПУ им. А. И. Герцена, СОЮЗ, 2002.
- Баряева Л.Б., Вечканова И.Г. Театрализованные игры в коррекционно-развивающей работе с дошкольниками - СПб.; Каро, 2009.
- Катаева А. А., Стребелева Е. А. Дидактические игры и упражнения в обучении дошкольников с отклонениями в развитии. - М.: Владос, 2001.



- Стребелева Е.А. Коррекционно-развивающее обучение детей в процессе дидактических игр – М.; Владос, 2008.
- Стребелева Е.А. Формирование мышления у детей с отклонениями в развитии – М.: Владос, 2001.
- Чистякова М.И. Психогимнастика / Под ред. М.И. Буянова. -- 2-е изд. - М.: Просвещение: ВЛАДОС, 1995. - 160 с.
- Маркова Т. А. Воспитание трудолюбия у дошкольников: Кн. для воспитателя дет. сада. – М.: Просвещение, 1991. – 112 с.
- Николаева С. О. Занятия по культуре поведения с дошкольниками и младшими школьниками: Литературный и музыкально-игровой материал: Учеб. метод. пособие. – М.: Гуманит. изд. центр ВЛАДОС, 2001. – 80 с.: ноты. – (Воспитание и доп. Образование детей).
- Крулехт М. В. Дошкольник и рукотворный мир. – СПб.: «ДЕТСТВО - ПРЕСС», 2003. -160 с.: ил. (Библиотека программы «Детство»).
- Куцакова Л. В. Конструирование и художественный труд в детском саду: Программа и конспекты занятий. 2-е изд., дополн. и перераб. – М.: ТЦ Сфера, 2014. – 240 с. – (Программы ДОУ).
- Пантелеева Л. В. Детское рукоделие: худож. труд в дет. саду и семье: пособие для педагогов и родителей/ Л. В. Пантелеева. – М.: Просвещение, 2005. – 128 с.: ил. Рябцева С. В., Спиридонова И. В. Формирование психологической готовности к школе. Тренинговые занятия для детей старшего дошкольного возраста. – М.: Издательство «Скрипторий 2003», 2011. – 80 с.
- Буре Р. С. Когда обучение воспитывает: Методическое пособие. – СПб, «ДЕТСТВО-ПРЕСС», 2002. – 112с. Бычкова С.С. Формирование умения общения со сверстниками у старших дошкольников: Методические рекомендации для воспитателей и методистов дошкольных образовательных учреждений. – 2-е изд., испр. и доп. – М.: АРКТИ, 2003.-96 с. (Развитие и воспитание дошкольника)
- Воспитание, образование и развитие детей 3-4 лет в детском саду: метод. руководство для воспитателей, работающих по программе «Радуга»/ (Т. Н. Доронова, В. В. Гербова, Т. И. Гризик и др.; сост. Т. Н. Доронова). – 2-е изд. – М.: Просвещение, 2005. – 207 с.
- Воспитание, образование и развитие детей 3-4 лет в детском саду: метод. руководство для воспитателей, работающих по программе «Радуга»/ (Т. Н. Доронова, В. В. Гербова, Т. И. Гризик и др.; сост. Т. Н. Доронова). – М.: Просвещение, 2005. – 192 с.
- Методические рекомендации к «Программе воспитания и обучения в детском саду»./ Под ред. В. В. Гербовой, Т. С. Комаровой. - 2-е изд., испр. и доп. – М.: «Мозаика-Синтез», 2005. – 344 с.
- Куцакова Л. В. Конструирование и художественный труд в детском саду: Программа и конспекты занятий. – М.: ТЦ Сфера, 2005. – 240 с. – (Программа развития).
- Крулехт М. В., Крулехт А. А. Образовательная область «Труд». Как работать по программе «Детство»: учебно-методическое пособие/ науч. ред. А. Г. Гогобердизе. – СПб.: ООО «ИЗДАТЕЛЬСТВО «ДЕТСТВО-ПРЕСС», 2013. – 176 с.
- Козлова С. А. Я-человек. Программа социального развития ребенка. – М.: Школьная Пресса, с. 48 (Дошкольное воспитание и обучение – приложение к журналу «Воспитание школьников»; Вып. 33).
- Программа «Истоки»: Базис развития ребенка-дошк./ Т. И. Алиева, Т. В. Антонова, Е. П. Арнаутова и др.; Науч. ред. Л. А. Парамонова и др. – М.: Просвещение, 2003. – 335 с.
- План-программа педагогического процесса в детском саду: Методическое пособие для воспитателей детского сада/ Сост. Н. В. Гончарова и др.; под ред. З. А. Михайловой. – 2-е изд. – СПб.: ДЕТСТВО-ПРЕСС, 2001.-255 с. (Библиотека программы «Детство»).
- Алешина Н. В. Ознакомление дошкольников с окружающим и социальной действительностью. Средняя группа. – М. Элизе Трэйдинг, ЦГЛ, 2004. – 128 с.
- Что должен знать руководитель дошкольного учреждения: Метод. пособие для руководителей и воспитателей дошк. образоват. учреждений: Из опыта работы/ Авт. –сост. И. А. Кутузова. – 2-е изд. – М.: Просвещение, 2004. – 159 с.: ил.

- Радуга: Progr. и метод. руководство по воспитанию, развитию и образованию детей 5-6 лет в дет. саду/ Т. Н. Доронова, В. В. Гербова, Т. И. Гризик и др.; Сост. Т. Н. Доронова. – 2-е изд. – М.: Просвещение, 1997. – 271 с.: ил.
- Как научить детей любить Родину: Руководство для воспитателей и учителей (программы, конспекты уроков и занятий, методические рекомендации по предмету «Народная культура»)/ Авторы-составители: Ю. Е. Антонов, Л. В. Левина, О. В. Розова, И. А. Щербакова. – М.: АРКТИ, 2003. – 168 с. (Развитие и воспитание дошкольника)
- Дошкольникам о защитниках отечества. Методическое пособие по патриотическому воспитанию в ДОУ/ Под ред. Л. А. Кондрыкинской. – М.: ТЦ Сфера, 2005. – 192 с. (Вместе с детьми).
- Хаткина М. А. Веселые уроки поведения для воспитанных мальчиков и девочек. – Донецк: ООО «ПКФ «БАО», 2013. – 80 с.: ил.
- Васильева-Гангнус Л. П. Азбука вежливости. – 3-е изд. – М.: Педагогика, 1989. – 144 с.: ил.
- Алябьева Е. А. Дни этики в детском саду. Планирование, игры, сказки, стихи. – М.: ТЦ Сфера, 2013. – 160 с. (Новый детский сад с любовью).
- Куцакова Л. В. Нравственно-трудовое воспитание ребенка-дошкольника: Програм. – метод. пособие. – М.: Гуманит. изд. центр ВЛАДОС, 2003. – 144 с.: ил.
- Завязкин О. В. Уроки этикета и вежливости для маленьких гениев. – Донецк: ООО «ПКФ «БАО», 2014. – 48 с.: ил.
- Очень важный разговор: Беседы-занятия об этике поведения с детьми дошкольного возраста./ Пособие для педагогов, воспитателей и родителей. – М.: Мозаика-Синтез, 2000.
- Нравственно-патриотическое и духовное воспитание дошкольников. Под ред. Н. В. Микляевой. – М.: ТЦ Сфера, 2013. – 144 с. (Конструктор образовательной программы).
- Зайцев Г. К., Насонкина С. А. Уроки Знайки. Воспитай себя: Учеб. пособие-практикум/ Худ. О. Р. Гофман. – СПб.: «ДЕТСТВО-ПРЕСС», 2003. – 48с.: ил.
- Шорыгина Т. А. Общительные сказки. Беседы с детьми о вежливости и культуре общения. – М.: ТЦ Сфера, 2015. – 80с. – (Сказки подсказки)
- Шорыгина Т. А. Беседы об этикете с детьми 5-8 лет. – М.: ТЦ Сфера, 2011. – 96с.
- Сказка как источник творчества детей: Пособие для педагогов дошко. учреждений/ Науч. рук. Ю. А. Лебедев. – М.: Гуманит. изд. Центр ВЛАДОС, 2001. – 288 с.
- Семенака С. И. Уроки добра: Коррекционно-развивающая программа для детей 5-7 лет. – 3-е изд., и доп. – М.: АРКТИ, 2004. – 80с.
- Патриотическое воспитание дошкольников средствами краеведо-туристской деятельности: Пособие для реализации государственной программы «Патриотическое воспитание граждан Российской Федерации на 2001-2005 годы»/ Под ред. А. А. Остапца, Г. Н. Абросимовой, М. Е. Трубачевой. – М.: АРКТИ, 2003. – 176 с.
- Е. А. Екжанова, Е. А. Стребелева. ПРОГРАММА дошкольных образовательных учреждений компенсирующего вида для детей с нарушением интеллекта. – М.: Просвещение, 2003.
- Ковалева Г. А. Воспитывая маленького гражданина...: Практическое пособие для работников ДОУ. – М.: АРКТИ, 2003. – 80 с.
- Сайгушева Л. И. Технологии приобщения дошкольников к труду: учебное пособие/ Л. И. Сайгушева. – Ростов н/Д: Феникс, 2013. – 221 с..
- Программа воспитания и обучения в детском саду/ Под ред. М. А. Васильевой, В. В. Гербова, Т. С. Комаровой. – 2-е изд., испр. и доп. – М.: Мозаика-Синтез, 2005. – 208с.
- Князева О. Л. Как вести себя: пособие для детей ст. дошк. возраста (5-6 лет)/ О. Л. Князева, Р. Б. Стеркина. – М.: Просвещение, 2005. – 32с.:
- Елжова Н. В. Скорая помощь для воспитателей: конспекты занятий и других мероприятий в ДОУ по образовательным областям/ Н. В. Елжова. – Ростов н/Д: Феникс, 2013. – 245, (1) с.

#### **Описание образовательной деятельности по освоению детьми**

«Познавательное развитие предполагает:

- развитие любознательности, интереса и мотивации к познавательной деятельности;
- освоение сенсорных эталонов и перцептивных (обследовательских) действий, развитие поисковых исследовательских умений, мыслительных операций, воображения и способности к творческому преобразованию объектов познания, становление сознания;
- формирование целостной картины мира, представлений об объектах окружающего мира, их свойствах и отношениях;
- формирование основ экологической культуры, знаний об особенностях и многообразии природы Родного края и различных континентов, о взаимосвязях внутри природных сообществ и роли человека в природе, правилах поведения в природной среде, воспитание гуманного отношения к природе;
- формирование представлений о себе и ближайшем социальном окружении, культурно- исторических событиях, традициях и социокультурных ценностях малой родины и Отечества, многообразии стран и народов мира;
- формирование представлений о количестве, числе, счете, величине, геометрических фигурах, пространстве, времени, математических зависимостях и отношениях этих категорий, - овладение логико-математическими способами их познания;
- формирование представлений о цифровых средствах познания окружающего мира, способах их безопасного использования».

Содержание образовательной области «ПР» представлено *тематическими блоками (направлениями)*:

- 1) «Сенсорные эталоны и познавательные действия»,
- 2) «Математические представления»,
- 3) «Окружающий мир»,
- 4) «Природа».

Задачи и содержание образовательной деятельности по направлению «Познавательное развитие» представлены в следующих таблицах:

<p><b>Третий год жизни, первая младшая группа</b></p>
<p><b>В области познавательного развития основными задачами образовательной деятельности являются:</b></p>

- развивать разные виды восприятия: зрительного, слухового, осязательного, вкусового, обонятельного;
- развивать наглядно-действенное мышление в процессе решения познавательных практических задач;
- совершенствовать обследовательские действия: выделение цвета, формы, величины как особых признаков предметов, поощрять сравнение предметов между собой по этим признакам и количеству, использовать один предмет в качестве образца, подбирая пары, группы;
- формировать у детей простейшие представления о геометрических фигурах, величине и количестве предметов на основе чувственного познания;
- развивать первоначальные представления о себе и близких людях, эмоционально-положительное отношение к членам семьи и людям ближайшего окружения, о деятельности взрослых;
- расширять представления о населенном пункте, в котором живет ребенок, его достопримечательностях, эмоционально откликаться на праздничное убранство дома, ДОО;
- организовывать взаимодействие и знакомить с животными и растениями ближайшего окружения, их названиями, строением и отличительными особенностями, некоторыми объектами неживой природы;
- развивать способность наблюдать за явлениями природы, воспитывать бережное отношение к животным и растениям.

## **СОДЕРЖАНИЕ ОБРАЗОВАТЕЛЬНОЙ ДЕЯТЕЛЬНОСТИ**

### ***Сенсорные эталоны и познавательные действия:***

- Педагог демонстрирует детям и включает их в деятельность на сравнение предметов и определение их сходства-различия, на подбор и группировку по заданному образцу (по цвету, форме, величине).
- Побуждает и поощряет освоение простейших действий, основанных на перестановке предметов, изменении способа их расположения, количества; на действия переливания, пересыпания.
- Проводит игры-занятия с использованием предметов-орудий: сачков, черпачков для выуживания из специальных емкостей с водой или без воды шариков, плавающих игрушек, палочек со свисающим на веревке магнитом для "ловли" на нее небольших предметов.
- Организует действия с игрушками, имитирующими орудия труда (заколачивание молоточком втулочек в верстачок, сборка каталок с помощью деревянных или пластмассовых винтов) и тому подобное, создает ситуации для использования детьми предметов-орудий в самостоятельной игровой и бытовой деятельности с целью решения практических задач; педагог поощряет действия детей с предметами, при ориентации на 2 - 3 свойства одновременно; собирание одноцветных, а затем и разноцветных пирамидок из 4 - 5 и более колец, располагая их по убывающей величине; различных по форме и цвету башенок из 2 - 3 геометрических форм вкладышей; разбирание и собирание трехместной матрешки с совмещением рисунка на ее частях, закрепляя понимание детьми слов, обозначающих различный размер предметов, их цвет и форму. В ходе проведения с детьми дидактических упражнений и игр-занятий формирует обобщенные способы обследования формы предметов - ощупывание, рассматривание, сравнение, сопоставление; продолжает поощрять появление настойчивости в достижении результата познавательных действий.

<b><i>Математические представления:</i></b>
<ul style="list-style-type: none"> <li>• Педагог подводит детей к освоению простейших умений в различении формы окружающих предметов, используя предэталонные представления о шаре, кубе, круге, квадрате;</li> <li>• Подборе предметов и геометрических фигур по образцу, различению и сравнению предметов по величине, выбору среди двух предметов при условии резких различий: большой и маленький, длинный и короткий, высокий и низкий.</li> <li>• Поддерживает интерес детей к количественной стороне различных групп предметов (много и много, много и мало, много и один) предметов.</li> </ul>
<b><i>Окружающий мир:</i></b>
<ul style="list-style-type: none"> <li>• Педагог расширяет представления детей об окружающем мире, знакомит их с явлениями общественной жизни, с деятельностью взрослых (повар варит кашу, шофер водит машину, доктор лечит); развивает представления о себе (о своем имени, именах близких родственников), о внешнем облике человека, о его физических особенностях (у каждого есть голова, руки, ноги, лицо; на лице - глаза, нос, рот и так далее); о его физических и эмоциональных состояниях (проголодался - насытился, устал - отдохнул; намочил - вытер; заплакал - засмеялся и так далее); о деятельности близких ребенку людей ("Мама моет пол"; "Бабушка вяжет носочки"; "Сестра рисует"; "Дедушка читает газету"; "Брат строит гараж"; "Папа работает за компьютером" и тому подобное); о предметах, действиях с ними и их назначении: предметы домашнего обихода (посуда, мебель, одежда), игрушки, орудия труда (веник, метла, лопата, ведро, лейка и так далее).</li> </ul>
<b><i>Природа:</i></b>
<ul style="list-style-type: none"> <li>• В процессе ознакомления с природой педагог организует взаимодействие и направляет внимание детей на объекты живой и неживой природы, явления природы, которые доступны для непосредственного восприятия.</li> <li>• Формирует представления о домашних и диких животных и их детенышах (особенности внешнего вида, части тела, питание, способы передвижения), о растениях ближайшего окружения (деревья, овощи, фрукты и другие), их характерных признаках (цвет, строение, поверхность, вкус), привлекает внимание и поддерживает интерес к объектам неживой природы (солнце, небо, облака, песок, вода), к некоторым явлениям природы (снег, дождь, радуга, ветер), поощряет бережное отношение к животным и растениям</li> </ul>
<b>Четвертый год жизни, вторая младшая группа</b>
<b><i>ПРОГРАММНЫЕ ЗАДАЧИ ОО «ПР»</i></b>
<b><i>Сенсорные эталоны и познавательные действия:</i></b>
<ul style="list-style-type: none"> <li>• Формировать представления детей о сенсорных эталонах цвета и формы, их использовании в самостоятельной деятельности</li> </ul>
<b><i>Математические представления:</i></b>
<ul style="list-style-type: none"> <li>• Развивать умение непосредственного попарного сравнения предметов по форме, величине и количеству, определяя их соотношение между собой;</li> <li>• Помогать осваивать чувственные способы ориентировки в пространстве и времени; развивать исследовательские умения</li> </ul>
<b><i>Окружающий мир:</i></b>

<ul style="list-style-type: none"> <li>• Обогащать представления ребенка о себе, окружающих людях, эмоционально-положительного отношения к членам семьи, к другим взрослым и сверстникам;</li> <li>• Конкретизировать представления детей об объектах ближайшего окружения: о родном населенном пункте, его названии, достопримечательностях и традициях, накапливать эмоциональный опыт участия в праздниках</li> </ul>
<b><i>Природа:</i></b>
<ul style="list-style-type: none"> <li>• Расширять представления детей о многообразии и особенностях растений, животных ближайшего окружения, их существенных отличительных признаках, неживой природе, явлениях природы и деятельности человека в природе в разные сезоны года, знакомить с правилами поведения по отношению к живым объектам природы</li> </ul>
<b><i>СОДЕРЖАНИЕ ОБРАЗОВАТЕЛЬНОЙ ДЕЯТЕЛЬНОСТИ</i></b>
<b><i>Сенсорные эталоны и познавательные действия:</i></b>
<ul style="list-style-type: none"> <li>• Педагог развивает у детей осязательно-двигательные действия: рассматривание, поглаживание, ощупывание ладонью, пальцами по контуру, прокатывание, бросание и тому подобное, расширяет содержание представлений ребенка о различных цветах (красный, желтый, зеленый, синий, черный, белый), знакомит с оттенками (розовый, голубой, серый) и закрепляет слова, обозначающие цвет. Организуя поисковую</li> <li>• деятельность, конкретизирует и обогащает познавательные действия детей, задает детям вопросы, обращает внимание на постановку цели, определение задач деятельности, развивает умения принимать образец, инструкцию взрослого, поощряет стремление самостоятельно завершить начатое действие. Организует и поддерживает совместные действия ребенка со взрослым и сверстниками;</li> <li>• 2. При сравнении двух предметов по одному признаку педагог направляет внимание детей на выделение сходства, на овладение действием соединения в пары предметов с ярко выраженными признаками сходства, группировкой по заданному предметному образцу и по слову.</li> </ul>
<b><i>Математические представления:</i></b>
<ul style="list-style-type: none"> <li>• Педагог продолжает работу по освоению детьми практического установления простейших пространственно-количественных связей и отношений между предметами: больше-меньше, короче-длиннее, шире-уже, выше-ниже, такие же по размеру; больше-меньше, столько же, поровну, не поровну по количеству, используя приемы наложения и приложения; организует овладение уравниванием неравных групп предметов путем добавления одного предмета к меньшей группе или удаления одного предмета из большей группы; расширяет диапазон слов, обозначающих свойства, качества предметов и отношений между ними;</li> <li>• Педагог знакомит детей с некоторыми фигурами: шар, куб, круг, квадрат, треугольник, активизируя в их речи данные названия; обращает внимание на использование в быту характеристик: ближе (дальше), раньше (позже); помогает на чувственном уровне ориентироваться в пространстве от себя: впереди (сзади), сверху (снизу), справа (слева) и времени (понимать контрастные особенности утра и вечера, дня и ночи).</li> </ul>
<b><i>Окружающий мир:</i></b>
<ul style="list-style-type: none"> <li>• Педагог формирует у детей начальные представления и эмоционально-положительное отношение к родителям (законным представителям) и другим членам семьи, людям ближайшего окружения, поощряет стремление детей называть их по имени, включаться в диалог, в общение и игры с ними; побуждает ребенка благодарить за подарки, оказывать посильную помощь родным, приобщаться к традициям семьи.</li> <li>• Знакомит с населенным пунктом, в котором живет ребенок, дает начальные представления о родной стране, о некоторых наиболее важных праздниках и событиях.</li> <li>• Включая детей в отдельные бытовые ситуации, знакомит с трудом людей близкого</li> </ul>

<p>окружения, (ходят в магазин, убирают квартиру, двор, готовят еду, водят транспорт и другое). Знакомит с трудом работников ОУ (помощника воспитателя, повара, дворника, водителя). Демонстрирует некоторые инструменты труда, воспитывает бережное отношение к предметам, сделанным руками человека.</p> <ul style="list-style-type: none"> <li>• Поощряет детей за проявление аккуратности (не сорить, убирать за собой, не расходовать лишние материалы зря и так далее).</li> <li>• Дает первые представления о разнообразии вещей: игрушек, видов транспорта (машина, автобус, корабль и другие), книг (большие, маленькие, толстые, тонкие, книжки-игрушки, книжки-картинки и другие).</li> <li>• В ходе практического обследования знакомит с некоторыми овощами и фруктами (морковка, репка, яблоко, банан, апельсин и другие), их вкусовыми качествами (кислый, сладкий, соленый).</li> </ul>
<b><i>Природа:</i></b>
<ul style="list-style-type: none"> <li>• Педагог расширяет представления о диких и домашних животных, деревьях, кустарниках, цветковых, травянистых растениях, овощах и фруктах, ягодах данной местности, помогает их различать и группировать на основе существенных признаков: внешний вид, питание; польза для человека; знакомит с объектами неживой природы некоторыми свойствами воды, песка, глины, камней.</li> <li>• Продолжает развивать способность наблюдать за явлениями природы в разные сезоны года и изменениями в жизни животных, растений и человека (выделять признаки времен года по состоянию листвы на деревьях, почвенному покрову).</li> <li>• Способствует усвоению правил поведения в природе (не ломать ветки, не рвать растения, осторожно обращаться с животными, заботиться о них), развивает умение видеть красоту природы и замечать изменения в ней в связи со сменой времен года</li> </ul>
<b>Пятый год жизни, средняя группа</b>
<b><i>ПРОГРАММНЫЕ ЗАДАЧИ ОО «ПР»</i></b>
<b><i>Сенсорные эталоны и познавательные действия:</i></b>
<ul style="list-style-type: none"> <li>• Обогащать сенсорный опыт детей, развивать целенаправленное восприятие и самостоятельное обследование окружающих предметов (объектов) с опорой на разные органы чувств</li> </ul>
<b><i>Математические представления:</i></b>
<ul style="list-style-type: none"> <li>• Развивать способы решения поисковых задач в самостоятельной и совместной со сверстниками и взрослыми деятельности;</li> <li>• Обогащать элементарные математические представления о количестве, числе, форме, величине предметов, пространственных и временных отношениях</li> </ul>
<b><i>Окружающий мир:</i></b>
<ul style="list-style-type: none"> <li>• Расширять представления о себе и своих возможностях в познавательной деятельности с родителями (законными представителями) и членам семьи; продолжать развивать представления детей о труде взрослого;</li> <li>• Развивать представления детей о своей малой родине, населенном пункте, в котором живут, его достопримечательностях, поддерживать интерес к стране; знакомить с традициями и праздниками, принимать участие в подготовке к праздникам, эмоционально откликаться на участие в них</li> </ul>
<b><i>Природа:</i></b>

- Расширять представления о многообразии объектов живой природы, их особенностях, питании, месте обитания, жизненных проявлениях и потребностях;
- Обучать сравнению и группировке объектов живой природы на основе признаков, знакомить с объектами и свойствами неживой природы, отличительными признаками времен года, явлениями природы и деятельностью человека в разные сезоны, воспитывать эмоционально-положительное отношение ко всем живым существам, желание их беречь и заботиться

### ***СОДЕРЖАНИЕ ОБРАЗОВАТЕЛЬНОЙ ДЕЯТЕЛЬНОСТИ***

#### ***Сенсорные эталоны и познавательные действия:***

- На основе обследовательских действий педагог формирует у детей умение различать и называть уже известные цвета (красный, синий, зеленый, желтый, белый, черный) и оттенки (розовый, голубой, серый); знакомит с новыми цветами и оттенками (коричневый, оранжевый, светло-зеленый).
- Развивает способность различать и называть форму окружающих предметов, используя сенсорные эталоны геометрические фигуры (круг, квадрат, овал, прямоугольник, треугольник); находить отличия и сходства между предметами по 2 -
- признакам путем непосредственного сравнения, осваивать группировку, классификацию и сериацию; описывать предметы по 3 - 4 основным свойствам.

#### ***Математические представления:***

- Педагог формирует у детей умения считать в пределах пяти с участием различных анализаторов (на слух, ощупь, счет движений и другое), пересчитывать предметы и отсчитывать их по образцу и названному числу; способствует пониманию независимости числа от формы, величины и пространственного расположения предметов; помогает освоить порядковый счет в пределах пяти, познанию пространственных и временных отношений (вперед, назад, вниз, вперед, налево, направо, утро, день, вечер, ночь, вчера, сегодня, завтра).

#### ***Окружающий мир:***

- Педагог демонстрирует детям способы объединения со сверстниками для решения поставленных поисковых задач (обсуждать проблему, договариваться, оказывать помощь в решении поисковых задач, распределять действия, проявлять инициативу в совместном решении задач, формулировать вопросы познавательной направленности так далее);
- Расширяет представления детей о свойствах разных материалов в процессе работы с ними; подводит к пониманию того, что сходные по назначению предметы могут быть разной формы, сделаны из разных материалов; дает почувствовать и ощутить, что предметы имеют разный вес, объем; демонстрирует и разъясняет детям способы взвешивания, сравнения предметов между собой, показывая избегание возможности сделать ложные выводы (большой предмет не всегда оказывается более тяжелым);
- Показывает ребенку существующие в окружающем мире простые закономерности и зависимости, например, если холодно - нужно теплее одеться, если темно - нужно зажечь свет, если сильный ветер - закрыть окно. Указывает на необходимость замечать целесообразность и целенаправленность некоторых действий, видеть простейшие причины и следствия собственных действий;
- Педагог продолжает расширять представления детей о членах семьи, о малой родине и Отечестве; представления о населенном пункте, в котором живут, некоторых городских объектах, видах транспорта; расширяет и обогащает начальные представления о родной стране, некоторых общественных праздниках и событиях.
- Знакомит детей с трудом взрослых в городе и сельской местности; знакомит со спецификой зданий и их устройством в городе и селе (дома высокие, с балконами,



лифтами, ванной; дома невысокие, с печкой, садом, огородом, будкой для собаки и так далее), с разными учреждениями: общеобразовательные организации, ДОО, поликлиники, магазины, парки, стадионы и другие.

***Природа:***

- Педагог продолжает знакомить ребенка с многообразием природы родного края, представителями животного и растительного мира, изменениями в их жизни в разные сезоны года.
- Демонстрирует процесс сравнения группировки объектов живой природы на основе признаков (дикие - домашние, хищные - травоядные, перелетные - зимующие, деревья-кустарники, травы - цветковые растения, овощи - фрукты, ягоды, грибы и другое).
- Знакомит с объектами и свойствами неживой природы (камни, песок, глина, почва, вода), с явлениями природы в разные сезоны года (листопад, ледоход, гололед, град, ветер); свойствами и качествами природных материалов (дерево, металл и другое), используя для этого простейшие опыты, экспериментирование;
- В процессе труда в природе педагог формирует представление об элементарных потребностях растений и животных: питание, вода, тепло, свет; углубляет представление о том, что человек ухаживает за домашними животными, комнатными растениями, за огородом и садом, способствует накоплению положительных впечатлений о природе.

**Шестой год жизни,  
старшая группа**

***ПРОГРАММНЫЕ ЗАДАЧИ ОО «ПР»***

***Сенсорные эталоны и познавательные действия:***

- Развивать интерес детей к самостоятельному познанию объектов окружающего мира в его разнообразных проявлениях и простейших зависимостях;
- Формировать представления детей о цифровых средствах познания окружающего мира, способах их безопасного использования

***Математические представления:***

- Развивать способность использовать математические знания и аналитические способы для познания математической стороны окружающего мира: опосредованное сравнение объектов с помощью заместителей (условной меры), сравнение по разным основаниям, счет, упорядочивание, классификация, сериация и тому подобное);
- Совершенствовать ориентировку в пространстве и времени

***Окружающий мир:***

- Развивать способы взаимодействия с членами семьи и людьми ближайшего окружения в познавательной деятельности, расширять самостоятельные действия различной направленности, закреплять позитивный опыт в самостоятельной и совместной со взрослым и сверстниками деятельности

***Природа:***

- Расширять представления о многообразии объектов живой природы, их особенностях, среде обитания и образе жизни, в разные сезоны года, их потребностях; продолжать учить группировать объекты живой природы;
- Продолжать учить детей использовать приемы экспериментирования для познания объектов живой и неживой природы и их свойств и качеств;
- Продолжать знакомить с сезонными изменениями в природе, и деятельностью человека в разные сезоны, воспитывать положительное отношение ко всем живым существам, желание их беречь и заботиться

***СОДЕРЖАНИЕ ОБРАЗОВАТЕЛЬНОЙ ДЕЯТЕЛЬНОСТИ***

### ***Сенсорные эталоны и познавательные действия:***

- Педагог закрепляет умения детей различать и называть все цвета спектра и ахроматические цвета, оттенки цвета, тоны цвета, теплые и холодные оттенки; расширяет знания об известных цветах, знакомит с новыми цветами (фиолетовый) и оттенками (голубой, розовый, темно-зеленый, сиреневый); развивает способность различать и называть геометрические фигуры, осваивать способы воссоздания фигуры из частей, деления фигуры на части; выделять структуру плоских геометрических фигур, использовать сенсорные эталоны для оценки свойств и качеств предметов. Посредством игровой и познавательной мотивации педагог организует освоение детьми умений выделять сходство и отличие между группами предметов, сравнивать
- предметы по 3 - 5 признакам, группировать предметы по разным основаниям преимущественно на основе зрительной оценки; совершенствует приемы сравнения, упорядочивания и классификации на основе выделения их существенных свойств и отношений. Формирует представления о том, как люди используют цифровые средства познания окружающего мира и какие правила необходимо соблюдать для их безопасного использования;
- 2. Педагог демонстрирует детям способы осуществления разных видов познавательной деятельности, осуществления контроля, самоконтроля и взаимоконтроля результатов деятельности и отдельных действий во взаимодействии со сверстниками, поощряет проявление наблюдательности за действиями взрослого и других детей. В процессе организации разных форм совместной познавательной деятельности показывает детей возможности для обсуждения проблемы, для совместного нахождения способов ее решения, поощряет проявление инициативы, способности формулировать и отвечать на поставленные вопросы.

### ***Математические представления:***

- В процессе обучения количественному и порядковому счету в пределах десяти педагог совершенствует счетные умения детей, понимание независимости числа от пространственно-качественных признаков, знакомит с цифрами для обозначения количества и результата сравнения предметов, с составом чисел из единиц в пределах пяти; подводит к пониманию отношений между рядом стоящими числами;
- Педагог совершенствует умения выстраивать сериационные ряды предметов, различающихся по размеру, в возрастающем и убывающем порядке в пределах десяти на основе непосредственного сравнения, показывает взаимоотношения между ними;
- Организует освоение детьми опосредованного сравнения предметов по длине, ширине, высоте с помощью условной меры; обогащает представления и умения устанавливать пространственные отношения при ориентировке на листе бумаги и временные зависимости в календарных единицах времени: сутки, неделя, месяц, год

### ***Окружающий мир:***

- Педагог расширяет первичные представления о малой родине и Отечестве, о населенном пункте, его истории, его особенностях (местах отдыха и работы близких, основных достопримечательностях). Закрепляет представления о названии ближайших улиц, назначении некоторых общественных учреждений - магазинов, поликлиники, больниц, кинотеатров, кафе. Развивает познавательный интерес к родной стране, к освоению представлений о ее столице, государственном флаге и гербе, о государственных праздниках России, памятных исторических событиях, героях Отечества. Формирует представления о многообразии стран и народов мира;
- Педагог формирует у детей понимание многообразия людей разных национальностей-особенностей их внешнего вида, одежды, традиций; развивает интерес сказкам, песням, играм разных народов; расширяет представления о других странах и народах мира, понимание, что в других странах есть свои достопримечательности, традиции, свои флаги

и гербы.
<b><i>Природа:</i></b>
<ul style="list-style-type: none"> <li>• Педагог формирует представления о многообразии объектов животного и растительного мира, их сходстве и различии во внешнем виде и образе жизни поведении в разные сезоны года; совершенствует умения сравнивать, выделять признаки, группировать объекты живой природы по их особенностям, месту обитания, образу жизни, питанию; направляет внимание детей на наличие потребностей у животных и растений (свет, тепло, вода, воздух, питание); создает ситуации для понимания необходимости ухода за растениями и животными относительно их потребностей;</li> <li>• Педагог организует целенаправленное экспериментирование и опыты для ознакомления детей со свойствами объектов неживой природы, расширяя представления об объектах неживой природы, как среде обитания животных и растений (вода, почва, воздух, горы).</li> <li>• Уточняет представления о признаках разных времен года (погодные изменения, состояние деревьев, покров, изменений в жизни человека, животных и растений); о деятельности человека в разные сезоны года (выращивание растений, сбор урожая, народные праздники и развлечения и другое);</li> <li>• Способствует усвоению детьми правил поведения в природе, формируя понимание ценности живого, воспитывает желание защитить и сохранить живую природу.</li> </ul>
<b>Седьмой год жизни, подготовительная к школе группа</b>
<b><i>ПРОГРАММНЫЕ ЗАДАЧИ ОО «ПР»</i></b>
<b><i>Сенсорные эталоны и познавательные действия:</i></b>
<ul style="list-style-type: none"> <li>• Расширять самостоятельность, поощрять творчество детей в познавательно-исследовательской деятельности, избирательность познавательных интересов;</li> <li>• Развивать умения детей включаться в коллективное исследование, обсуждать его ход, договариваться о совместных продуктивных действиях, выдвигать и доказывать свои предположения, представлять совместные результаты познания</li> </ul>
<b><i>Математические представления:</i></b>
<ul style="list-style-type: none"> <li>• Обогащать пространственные и временные представления, поощрять использование счета, вычислений, измерения, логических операций для познания и преобразования предметов окружающего мира;</li> <li>• Развивать умения детей применять некоторые цифровые средства для познания окружающего мира, соблюдая правила их безопасного использования</li> </ul>
<b><i>Окружающий мир:</i></b>
<ul style="list-style-type: none"> <li>• Закреплять и расширять представления детей о способах взаимодействия со взрослыми и сверстниками в разных видах деятельности, развивать чувство собственной компетентности в решении различных познавательных задач;</li> <li>• Расширять представления о культурно-исторических событиях малой родины и Отечества, развивать интерес к достопримечательностям родной страны, ее традициям и праздникам; воспитывать эмоционально-положительное отношение к ним;</li> <li>• Формировать представления детей о многообразии стран и народов мира</li> </ul>
<b><i>Природа:</i></b>

- Расширять и уточнять представления детей о богатстве природного мира в разных регионах России и на планете, о некоторых способах приспособления животных и растений к среде обитания, их потребностях, образе жизни живой природы и человека в разные сезоны года, закреплять умения классифицировать объекты живой природы;
- Расширять и углублять представления детей о неживой природе и ее свойствах, их использовании человеком, явлениях природы, воспитывать бережное и заботливое отношения к ней, формировать представления о профессиях, связанных с природой и ее защитой

## **СОДЕРЖАНИЕ ОБРАЗОВАТЕЛЬНОЙ ДЕЯТЕЛЬНОСТИ**

### ***Сенсорные эталоны и познавательные действия:***

- В процессе исследовательской деятельности педагог совершенствует способы познания свойств и отношений между различными предметами, сравнения нескольких предметов по 4 - 6 основаниям с выделением сходства, отличия свойств материалов. В ходе специально организованной деятельности осуществляет развитие у детей способности к различению и называнию всех цветов спектра и ахроматических цветов, оттенков цвета, умения смешивать цвета для получения нужного тона и оттенка;
- Педагог поддерживает стремление детей к самостоятельному выбору способов осуществления разных видов познавательной деятельности, обеспечению самоконтроля и взаимоконтроля результатов деятельности и отдельных действий во взаимодействии со сверстниками, использованию разных форм совместной познавательной деятельности. Поощряет умение детей обсуждать проблему, совместно находить способы ее решения, проявлять инициативу;
- Обогащает представления о цифровых средствах познания окружающего мира, закрепляет правила безопасного обращения с ними.

### ***Математические представления:***

- Педагог формирует у детей умения использовать для познания объектов и явлений окружающего мира математические способы нахождения решений: вычисление, измерение, сравнение по количеству, форме и величине с помощью условной меры, создание планов, схем, использование знаков, эталонов и другое;
- В процессе специально организованной деятельности совершенствует умения считать в прямом и обратном порядке, знакомит с составом чисел из двух меньших в пределах первого десятка, закрепляет знания о цифрах, развивает умение составлять и решать простые арифметические задачи на сложение и вычитание;
- Обогащает представления о плоских и объемных геометрических фигурах, совершенствует умение выделять структуру геометрических фигур и устанавливать взаимосвязи между ними. Педагог способствует совершенствованию у детей умений классифицировать фигуры по внешним структурным признакам: округлые, многоугольники (треугольники, четырехугольники и тому подобное), овладению различными способами видоизменения геометрических фигур: наложение, соединение, разрезание и другое;
- Формирует представления и умение измерять протяженность, массу и объем веществ помощью условной меры и понимание взаимнообратных отношений между мерой и результатом измерения. Педагог закрепляет умения ориентироваться на местности и показывает способы ориентировки в двумерном пространстве, по схеме, плану, на странице тетради в клетку.
- Формирует представления о календаре как системе измерения времени, развивает чувство времени, умения определять время по часам с точностью до четверти часа.

### ***Окружающий мир:***

- В совместной с детьми деятельности педагог обогащает представления о родном населенном пункте (название улиц, некоторых архитектурных особенностях, достопримечательностей), о стране (герб, гимн, атрибуты государственной власти, Президент, столица и крупные города, особенности природы и населения).
- Раскрывает и уточняет назначения общественных учреждений, разных видов транспорта, рассказывает о местах труда и отдыха людей в городе, об истории города и выдающихся горожанах, традициях городской жизни.
- Посредством поисковой и игровой деятельности педагог побуждает проявление интереса детей к ярким фактам из истории и культуры страны и общества, некоторым выдающимся людям России;
- Формирует представление о планете Земля как общем доме людей, о многообразии стран и народов мира на ней.

#### ***Природа:***

- Педагог расширяет и актуализирует представления детей о многообразии природного мира родного края, различных областей и регионов России и на Земле, рассказывает о некоторых наиболее ярких представителях животных и растений разных природных зон (пустыня, степь, тайга, тундра и другие), об их образе жизни и приспособлении к среде обитания, изменениях жизни в разные сезоны года.
- Закрепляет умение сравнивать, выделять свойства объектов, классифицировать их по признакам, формирует представления об отличии и сходстве животных и растений, их жизненных потребностях, этапах роста и развития, об уходе взрослых животных за своим потомством, способах выращивания человеком растений, животных (в том числе и культурных, лекарственных растений), профессиях с этим связанных;
- Педагог поддерживает стремление детей к наблюдениям за природными явлениями, живыми и неживыми объектами, самостоятельному экспериментированию, наблюдению и другим способам деятельности для познания свойств объектов неживой природы (воды, воздуха, песка, глины, почвы, камней и других), знакомит с многообразием водных ресурсов (моря, океаны, озера, реки, водопады), камней и минералов, некоторых полезных ископаемых региона проживания (нефть, уголь, серебро, золото, алмазы и другие); об использовании человеком свойств неживой природы для хозяйственных нужд (ветряные мельницы, водохранилища, солнечные батареи, ледяные катки); о некоторых небесных телах (планеты, кометы, звезды), роли солнечного света, тепла в жизни живой природы;
- Углубляет представления о характерных явлениях природы в разные сезоны года (изменение температуры воздуха, роль ветра, листопада и осадков в природе), изменениях в жизни животных, растений и человека, о влиянии деятельности человека на природу;
- Закрепляет правила поведения в природе, воспитывает осознанное, бережное и заботливое отношение к природе и ее ресурсам.

#### ***Решение совокупных задач нескольких направлений воспитания в рамках образовательной области «ПР»***

<i>Приобщение к ценностям</i>	<i>Задачи направлений воспитания</i>
<i>«Человек», «Семья», «Познание»,</i>	<ul style="list-style-type: none"> <li>✓ воспитание отношения к знанию как ценности, понимание значения образования для человека, общества, страны;</li> <li>✓ приобщение к отечественным традициям и праздникам, к истории и достижениям родной страны, к культурному</li> </ul>

<p><b>«Родина», «Природа»</b></p>	<p>наследию народов России;</p> <ul style="list-style-type: none"> <li>✓ воспитание уважения к людям - представителям разных народов России независимо от их этнической принадлежности;</li> <li>✓ воспитание уважительного отношения к государственным символам страны (флагу, гербу, гимну);</li> <li>✓ воспитание бережного и ответственного отношения к природе родного края, родной страны, приобретение первого опыта действий по сохранению природы.</li> </ul>
---------------------------------------	--

**Перечень методических пособий, необходимых для реализации ОО «ПР» в воспитательно-образовательном процессе**

**Наглядно-дидактические пособия**

- Баряева Л.Б. Формирование элементарных математических представлений у дошкольников с проблемами в развитии. - СПб. Союз, 2002.
- Баряева Л.Б., Зарин А.П. Обучение сюжетно-ролевой игре детей с проблемами в интеллектуальном развитии. Союз, СПб. 2001.
- Баряева Л.Б. Обучение детей дошкольного возраста с нарушением интеллекта решению арифметических задач. - Санкт – Петербург. 1992 год.
- Баряева Л.Б., Вечканова И.Г. Театрализованные игры в коррекционно-развивающей работе с дошкольниками - СПб.; Каро, 2009.
- Белякова О. В. «Развивающие игры для малышей». Москва. «Мой мир». 2007 год.
- Венгер Л.А., Пилюгина Э.Г. «Воспитание сенсорной культуры ребенка». М. Просвещение, 1988.
- Гаврилушкина О.П. «Обучение конструированию в дошкольных учреждениях для умственно отсталых детей». - М. Просвещение, 1991.
- Гаврилушкина О.П., Соколова Н.Д. «Воспитание и обучение умственно отсталых дошкольников», Методическое пособие для воспитателя. - М. Просвещение, 1985.
- Гербова В. В. Приобщение детей к художественной литературе. Программа и методические рекомендации. М: Мозаика-Синтез, 2005
- Катаева А.А., Стребелева Е.А. Дидактические игры по сенсорному воспитанию умственно отсталых детей. – М., 1990 год.
- Коротовских Л. Н. Планы-конспекты занятий по развитию математических представлений у детей дошкольного возраста. – СПб.: ООО «ДЕТСТВО-ПРЕСС», 2011.- 224 с.,
- Давайте поиграем: Мат. Игры для детей 5-6 лет: Кн. для Д 13 воспитателей дет. сада и родителей/ Н. И. Касабуцкий, Г. Н. Скобелев, А. А. Столяр, Т. М. Чеботаревская; Под ред. А. А. Столяра. – М.: Просвещение, 1991. – 80 с.: ил.
- Волкова С. И. Математические ступеньки: / С. И. Волкова. – 3-е изд. – М: Просвещение, 2004. – 95 с.: ил. – (Преемственность).
- Вахрушев А. А., Кочемасова Е. Е. Здравствуй, мир! Пособие по ознакомлению с окружающим миром для детей 4-6 лет в 2-х частях. Часть 1. – М.: «Баласс». 2002. – 64 с.:
- Вахрушев А. А., Кочемасова Е. Е. Здравствуй, мир! Пособие по ознакомлению с окружающим миром для детей 5-6 лет в 2-х частях. Часть 2. – М.: «Баласс». 2002. – 64 с.:
- С. М. Вайнерман, А. С. Большев, Ю. Р. Силкин, Ю. А. Лебедев, Л. В. Филиппова. Сенсомоторное развитие дошкольников на занятиях по изобразительному искусству: Пособие для педагогов дошк. учреждений. – М.: Гуманит. изд. центр ВЛАДОС, 2001. – 224 с.:
- Боровская И. К., Ковалец И.В. Развиваем пространственные представления у детей с особенностями психофизического развития: Пособие для работы с детьми: В 2 ч. – М: Гуманит. изд. Центр ВЛАДОС, 2003. – Ч. 1: Для младшего и среднего дошкольного возраста. – 36 с.:

- Дыбина О. В. Из чего сделаны предметы: Игры – занятия для дошкольников. – 2-е изд., испр. – М.: ТЦ Сфера, 2015. – 128 с.
- Дубровская Н. В. Конспекты интегрированных занятий по ознакомлению дошкольников с основами цветоведения. Средняя группа: Наглядно-методическое пособие для практических работников ДОУ и родителей. – СПб.: ООО «ДЕТСТВО – ПРЕСС», 2011. – 224 с.,
- Поглазова О. Т., Генис А. Л., Шитов А. М. Учимся по сказке «Как Муравьишка домой спешил». – М.: АОЗТ «ИНПРО-РЕС», 1997. – 32 с.:
- Паникова Е. А., Инкина В. В. Беседы о космосе. Методическое пособие. – М.: ТЦ Сфера, 2014. – 96 с.
- Соловьева Е. В. Учимся считать: в мире чисел: для ст. дошк. возраста: (кн. для детей, воспитателей дет. сада и родителей)/ Е. В. Соловьева. – 6-е изд. – М.: Просвещение, 2005. – 47 с.:
- Синичкин А. Интересные тесты для самых маленьких / А. Синичкин – Ростов н/Д: Феникс, 2012. – 64 с.: ил.
- Ляпенкова Н. Г. Обо всем на свете. Знакомство с окружающим миром. – М.: ООО ТД «Издательство Мир книги», 2008. – 48 с..
- Шевелев К. В. Развивающие игры для дошкольников. – М.: Издательство Института Психотерапии, 2001. – 224 с.,
- В. Н. Волчкова, Н. В. Степанова. Конспекты занятий в старшей группе детского сада. Познавательное развитие. Учебно-методическое пособие для воспитателей и методистов ДОУ. – Воронеж: ТЦ «Учитель», 2004. – 207 с.
- Ерофеева Т. И. Дошкольник изучает математику: метод. пособие для воспитателей, работающих с детьми 4-5 лет/ Т. И. Ерофеева. – М.: Просвещение, 2005. – 112с.:
- Подготовка к школе детей с задержкой психического развития. Книга 2: Тематическое планирование занятий/ Под общей ред. С. Г. Шевченко – М.: Школьная Пресса, 2004.-112 с.
- На пороге школы: Метод. рекомендации для воспитателей, работающих с детьми 6-7 лет по программе «Радуга»/ Т. Н. Доронова, Т. И. Гризик, Л. Ф. Климанова и др.; Сост. Т. Н. Доронова. – 2-е изд. – М.: Просвещение, 2003. – 160 с.
- Шорыгина Т. А. Беседы о воде в природе. Методические рекомендации. – М.: ТЦ Сфера, 2015. – 96 с.
- Алешина Н. В. Ознакомление дошкольников с окружающим и социальной действительностью. Средняя группа. – М. Элизе Трэйдинг, ЦГЛ, 2004. – 128 с.
- Добро пожаловать в экологию! Часть II. Перспективный план работы по формированию экологической культуры у детей старшего дошкольного возраста./ Сост. О. А. Воронкевич. – СПб.: «ДЕТСТВО-ПРЕСС», 2003. – 336 с.
- Листок на ладони: Методическое пособие по проведению экскурсий с целью экологического и эстетического воспитания дошкольников/ Под ред. Л. М. Маневцовой: СПб.: ДЕТСТВО-ПРЕСС, 2003. – 112 с.
- Золотова Е. И. Знакомим дошкольников с миром животных: Кн. для воспитателя дет. сада/ Под ред. Н. Ф. Виноградовой. – 2-е изд., перераб. – М.: Просвещение, 1988. – 159 с.
- Воронкевич О. А. Добро пожаловать в экологию! Перспективный план работы по формированию экологической культуры у детей младшего и среднего дошкольного возраста. – СПб.: «ДЕТСТВО-ПРЕСС»; 2001. – 160 с.
- Мир природы и ребенок. (Методика экологического воспитания дошкольников): Учебное пособие для педагогических училищ по специальности «Дошкольное образование»/ Л. А. Каменева, Н. Н. Кондратьева, Л. М. Маневцова, Е. Ф. Терентьева; под ред. Л. М. Маневцовой, П. Г. Саморуковой. – СПб.: «Детство-пресс», 2003.
- Николаева С. Н. Воспитание экологической культуры в дошкольном детстве: методика работы с детьми подгот. группы дет. сада: пособие для воспитателя дошк. образоват. учреждения/ С. Н. Николаева. – 2-е изд. – М.: Просвещение, 2005. – 144 с.:

- Мосягина Л. И. Парциальная программа по курсу «Экологическое воспитание» для детей группы младшего дошкольного возраста (от 3 до 4 лет). – СПб.: ООО «ИЗДАТЕЛЬСТВО «ДЕТСТВО-ПРЕСС», 2016. – 48 с.
- Борисенко М. Г., Лукина Н. А. Я познаю мир. Методическое пособие. – СПб.: Паритет, 2004. – 40 с.
- Виноградова Н. Ф. Моя страна Россия: пособие для ст. дошк. и мл. шк. возраста/ Н. Ф. Виноградова, Л. А. Соколова. – М.: Просвещение, 2005. – 95 с.:
- Виноградова Н. Ф., Соколова Л. А. Моя страна Россия: Для ст. дошк. и мл. шк. возраста. – М.: Просвещение, 1999. – 95 с.:
- Шпотова Т. В. Цвет Природы: пособие для воспитателей и родителей по формированию основ экол. культуры у детей пятилет. возраста/ Т. В. Шпотова, Е. П. Кочеткова. – М.: Просвещение, 2005. – 151 с.: ил.
- Шорыгина Т. А. Беседы о том, кто, где живет. – М.: ТЦ Сфера, 2014. – 80 с.
- Шорыгина Т. А. Беседы о мире морей и океанов. Методические рекомендации. М.: ТЦ Сфера, 2015. – 64 с. .
- Шевченко С. Г. Ознакомление с окружающим миром. Развитие мышления и речи. ПРИРОДА. ООО «НИКА-ПРЕСС», 1998.
- Шевченко С. Г. Ознакомление с окружающим миром. Развитие мышления и речи. ГОРОД. ООО «НИКА-ПРЕСС», 1998
- Шишкина В. А. Прогулки в природу: / В. А. Шишкина, М. Н. Дедулевич. – 2-е изд. – М.: Просвещение, 2003. – 112 с.
- Хабарова Т. В., Шафигуллина Н. В. Планирование занятий по экологии и педагогическая диагностика экологической воспитанности дошкольников. Методическое пособие для педагогов. – СПб.: ООО «ИЗДАТЕЛЬСТВО «ДЕТСТВО-ПРЕСС», 2011. – 128с.
- Тимофеева Л. Л. Ребенок и окружающий мир. Комплексные занятия в подготовительной к школе группе. – СПб.: ООО «ИЗДАТЕЛЬСТВО «ДЕТСТВО-ПРЕСС», 2011. – 272 с.
- Е. А. Екжанова, Е. А. Стребелева. ПРОГРАММА дошкольных образовательных учреждений компенсирующего вида для детей с нарушением интеллекта. М.:Просвещение, 2003.
- Катаева А. А., Стребелева Е. А. Дидактические игры и упражнения в обучении дошкольников с отклонениями в развитии: Пособие для учителя. – М.: Гуманит. изд. центр ВЛАДОС, 2001. – 224с.:
- Крупенчук О. И. Научите меня говорить правильно!/ Пособие по логопедии для детей и родителей. – СПб.: Издательский Дом «Литера», 2006. – 208с.:
- Коррекционная работа с детьми в обогащенной предметно-развивающей среде: программно-методический комплекс/ Под ред. Л. Б. Баряевой. – СПб.: КАРО, 2006 – 207 с.
- Программа воспитания и обучения в детском саду/ Под ред. М. А. Васильевой, В. В. Гербовой, Т. С. Комаровой. – 2-е изд., испр. и доп. – М.: Мозаика-Синтез, 2005. – 208с.
- Ерофеева Т. И. Дошкольник изучает математику: метод. пособие для воспитателей, работающих с детьми 4-5/ Т. И. Ерофеева. – М.: Просвещение, 2005. – 112с.: ил.

**Описание образовательной деятельности по освоению детьми образовательной области «Речевое развитие»**

Извлечение из ФГОС ДО

---

*«Речевое развитие включает:*

- владение речью как средством коммуникации, познания и самовыражения;
- формирование правильного звукопроизношения;
- развитие звуковой и интонационной культуры речи;
- развитие фонематического слуха;



- обогащение активного и пассивного словарного запаса;
- развитие грамматически правильной и связной речи (диалогической и монологической);
- ознакомление с литературными произведениями различных жанров (фольклор, художественная познавательная литература), формирование их осмысленного восприятия;
- развитие речевого творчества;
- формирование предпосылок к обучению грамоте».

**Содержание образовательной области «РР»** представлено *тематическими блоками(направлениями)*:

- 1) «Формирование словаря»,
- 2) «Звуковая культура речи»,
- 3) «Грамматический строй речи»,
- 4) «Связная речь»,
- 5) «Подготовка детей к обучению грамоте»,
- 6) «Интерес к художественной литературе».

Задачи и содержание образовательной деятельности по направлению «Речевое развитие»представлены в следующих таблицах:

<b>Третий год жизни, первая младшая группа</b>
<b>В области речевого развития основными задачами образовательной деятельностиявляются</b>
<b><i>Формирование словаря</i></b>
<ul style="list-style-type: none"> <li>• Развивать понимание речи и активизировать словарь. Формировать у детей умение по словесному указанию педагога находить предметы, различать их местоположение, имитировать действия людей и движения животных. Обогащать словарь детей существительными, глаголами, прилагательными, наречиями и формировать умение использовать данные слова в речи.</li> </ul>
<b><i>Звуковая культура речи</i></b>
<ul style="list-style-type: none"> <li>• Упражнять детей в правильном произношении гласных и согласных звуков, звукоподражаний, отдельных слов.</li> <li>• Формировать правильное произношение звукоподражательных слов в разном темпе, с разной силой голоса</li> </ul>
<b><i>Грамматический строй речи</i></b>
<ul style="list-style-type: none"> <li>• Формировать у детей умение согласовывать существительные и местоимения с глаголами, составлять фразы из 3 - 4 слов.</li> </ul>
<b><i>Связная речь</i></b>
<ul style="list-style-type: none"> <li>• Продолжать развивать у детей умения понимать речь педагога, отвечать на вопросы; рассказывать об окружающем в 2 - 4 предложениях.</li> </ul>
<b><i>Интерес к художественной литературе</i></b>

- Формировать у детей умение воспринимать небольшие по объему потешки, сказки и рассказы с наглядным сопровождением (и без него); побуждать договаривать и произносить четверостишия уже известных ребенку стихов и песенок, воспроизводить игровые действия, движения персонажей; поощрять отклик на ритм и мелодичность стихотворений, потешек;
- Формировать умение в процессе чтения произведения повторять звуковые жесты; развивать умение произносить звукоподражания, связанные с содержанием литературного материала (мяу-мяу, тик-так, баю-бай, ква-ква и тому подобное), отвечать на вопросы по содержанию прочитанных произведений;
- Побуждать рассматривать книги и иллюстрации вместе с педагогом и самостоятельно;
- Развивать восприятие вопросительных и восклицательных интонаций художественного произведения.

***СОДЕРЖАНИЕ ОБРАЗОВАТЕЛЬНОЙ ДЕЯТЕЛЬНОСТИ***

***Формирование словаря***

- Педагог развивает понимание речи и активизирует словарь, формирует умение по словесному указанию находить предметы по цвету, размеру ("Принеси красный кубик"), различать их местоположение, имитировать действия людей и движения животных; активизирует словарь детей: существительными, обозначающими названия транспортных средств, частей автомобиля, растений, фруктов, овощей, домашних животных и их детенышей; глаголами, обозначающими трудовые действия (мыть, стирать), взаимоотношения (помочь); прилагательными, обозначающими величину, цвет, вкус предметов; наречиями (сейчас, далеко).
- Педагог закрепляет у детей названия предметов и действий с предметами, некоторых особенностей предметов; названия некоторых трудовых действий и собственных действий; имена близких людей, имена детей группы; обозначения личностных качеств, особенностей внешности окружающих ребенка взрослых и сверстников

***Звуковая культура речи***

- Педагог формирует у детей умение говорить внятно, не торопясь, правильно произносить гласные и согласные звуки. В звукопроизношении для детей характерно физиологическое смягчение практически всех согласных звуков. В словопроизношении ребенок пытается произнести все слова, которые необходимы для выражения его мысли.
- Педагог поощряет детей использовать разные по сложности слова, воспроизводить ритм слова, формирует умение детей не пропускать слоги в словах, выражать свое отношение к предмету разговора при помощи разнообразных вербальных и невербальных средств. У детей проявляется эмоциональная непроизвольная выразительность речи.

***Грамматический строй речи***

- Педагог помогает детям овладеть умением правильно использовать большинство основных грамматических категорий: окончаний существительных; уменьшительно-ласкательных суффиксов; поощряет словотворчество, формирует умение детей выражать свои мысли посредством трех-, четырехсловных предложений.

***Связная речь***

- Педагог формирует у детей умения рассказывать в 2 - 4 предложениях о нарисованном на картинке, об увиденном на прогулке, активно включаться в речевое взаимодействие, направленное на развитие умения понимать обращенную речь с опорой и без опоры на наглядность; побуждает детей проявлять интерес к общению со взрослыми и сверстниками, вступать в контакт с окружающими, выражать свои мысли, чувства, впечатления, используя речевые средства и элементарные этикетные формулы общения, реагировать на обращение с использованием доступных речевых средств, отвечать на вопросы педагога с использованием фразовой речи или формы простого предложения, относить к себе речь педагога, обращенную к группе детей, понимать ее содержание; педагог развивает у детей умение использовать инициативную разговорную речь как средство общения и познания окружающего мира, употреблять в речи предложения разных типов, отражающие связи и зависимости объектов.

**Четвертый год жизни,  
вторая младшая  
группа**

**ПРОГРАММНЫЕ ЗАДАЧИ ОО «РР»**

***Формирование словаря:***

- Обогащение словаря: закреплять у детей умение различать и называть части предметов, качества предметов, сходные по назначению предметы, понимать обобщающие слова;
- Активизация словаря: активизировать в речи слова, обозначающие названия предметов ближайшего окружения.

***Звуковая культура речи***

- Продолжать закреплять у детей умение внятно произносить в словах все гласные и согласные звуки, кроме шипящих и сонорных;
- Выбатывать правильный темп речи, интонационную выразительность; отчетливо произносить слова и короткие фразы.

***Грамматический строй речи***

- Продолжать формировать у детей умения согласовывать слова в роде, числе, падеже; употреблять существительные с предлогами, использовать в речи имена существительные в форме единственного и множественного числа, обозначающие животных и их детенышей; существительных в форме множественного числа в родительном падеже; составлять предложения с однородными членами.
- Закреплять у детей умения образовывать повелительную форму глаголов, использовать приставочный способ для образования глаголов, знакомить детей с образованием звукоподражательных глаголов.
- Совершенствовать у детей умение пользоваться в речи разными способами словообразования.

***Связная речь***

- Продолжать закреплять у детей умение отвечать на вопросы педагога при рассматривании предметов, картин, иллюстраций; свободно вступать в общение со взрослыми и детьми, пользоваться простыми формулами речевого этикета.
- Воспитывать умение повторять за педагогом рассказ из 3-4 предложений об игрушке или по содержанию картины, побуждать участвовать в драматизации отрывков из знакомых сказок.
- Подводить детей к пересказыванию литературных произведений, формировать умение воспроизводить текст знакомой сказки или короткого рассказа сначала по вопросам педагога, а затем совместно с ним.

<b><i>Подготовка детей к обучению грамоте</i></b>
<ul style="list-style-type: none"> <li>• Формировать умение вслушиваться в звучание слова, знакомить детей с терминами «слово», «звук» в практическом плане.</li> </ul>
<b><i>Интерес к художественной литературе</i></b>
<ul style="list-style-type: none"> <li>• Обогащать опыт восприятия жанров фольклора (потешки, песенки, прибаутки, сказки о животных) и художественной литературы (небольшие авторские сказки, рассказы, стихотворения);</li> <li>• Формировать навык совместного слушания выразительного чтения и рассказывания (с наглядным сопровождением и без него);</li> <li>• Способствовать восприятию и пониманию содержания и композиции текста (поступки персонажей, последовательность событий в сказках, рассказах);</li> <li>• Формировать умение внятно, не спеша произносить небольшие потешки и стихотворения, воспроизводить короткие ролевые диалоги из сказок и прибауток в играх-драматизациях, повторять за педагогом знакомые строчки и рифмы из стихов, песенок, пальчиковых игр;</li> <li>• Поддерживать общение детей друг с другом и с педагогом в процессе совместного рассматривания книжек-картинок, иллюстраций;</li> <li>• Поддерживать положительные эмоциональные проявления (улыбки, смех, жесты) детей в процессе совместного слушания художественных произведений.</li> </ul>
<b><i>СОДЕРЖАНИЕ ОБРАЗОВАТЕЛЬНОЙ ДЕЯТЕЛЬНОСТИ</i></b>
<b><i>Формирование словаря</i></b>
<ul style="list-style-type: none"> <li>• <u>Обогащение словаря</u>: педагог обогащает словарь детей за счет расширения представлений о людях, предметах, частях предметов (у рубашки - рукава, воротник, пуговица), качеств предметов (величина, цвет, форма, материал), некоторых сходных по назначению предметов (стул - табурет), объектах природы ближайшего окружения, их действиях, ярко выраженных особенностях, формирует у детей умение понимать обобщающие слова (мебель, одежда);</li> <li>• <u>Активизация словаря</u>: педагог формирует у детей умение использовать в речи названия предметов и объектов ближайшего окружения, знать их назначение, части и свойства, действия с ними; названия действий гигиенических процессов умывания, одевания, купания, еды, ухода за внешним видом и поддержания порядка; названия некоторых качеств и свойств предметов; материалов; объектов и явлений природы.</li> </ul>
<b><i>Звуковая культура речи</i></b>
<ul style="list-style-type: none"> <li>• Педагог продолжает развивать у детей звуковую и интонационную культуру речи, фонематический слух, умение правильно произносить гласные звуки; твердые и мягкие согласные звуки ([м], [б], [п], [т], [д], [н], [к], [г], [х], [ф], [в], [л], [с], [ц]); слышать специально интонируемый в речи педагога звук, формирует правильное речевое дыхание, слуховое внимание, моторику речевого аппарата, совершенствует умение детей воспроизводить ритм стихотворения.</li> </ul>
<b><i>Грамматический строй речи</i></b>
<ul style="list-style-type: none"> <li>• Педагог формирует у детей умения использовать в речи и правильно согласовывать прилагательные и существительные в роде, падеже, употреблять существительные с предлогами (в, на, под, за), использовать в речи названия животных и их детенышей в единственном и множественном числе (кошка - котенок, котята); составлять простое распространенное предложение и с помощью педагога строить сложные предложения;</li> <li>• Педагог закрепляет овладение детьми разными способами словообразования</li> </ul>

(наименования предметов посуды с помощью суффиксов), формирует умение образовывать повелительную форму глаголов (беги, лови), использовать приставочный способ для образования глаголов (вошел - вышел), образовывать звукоподражательные глаголы (чирикает).

#### ***Связная речь***

- Педагог развивает у детей следующие умения: по инициативе взрослого называть членов своей семьи, знакомых литературных героев и их действия на картинках, разговаривать о любимых игрушках; элементарно договариваться со сверстником о совместных действиях в игровом общении; с помощью педагога определять и называть ярко выраженные эмоциональные состояния детей, учитывать их при общении: пожалеть, развеселить, использовать ласковые слова. Педагог закрепляет у детей умения использовать основные формы речевого этикета в разных ситуациях общения;
- Педагог способствует освоению умений диалогической речи: отвечать на вопросы и обращения педагога; сообщать о своих впечатлениях, желаниях; задавать вопросы в условиях наглядно представленной ситуации общения. Педагог формирует умения у детей использовать дружелюбный, спокойный тон, речевые формы вежливого общения со взрослыми и сверстниками: здороваться, прощаться, благодарить, выражать просьбу, знакомиться, развивает у детей умения отвечать на вопросы, используя форму простого предложения или высказывания из 2 - 3 простых фраз;
- Педагог способствует освоению умений монологической речи: по вопросам составлять рассказ по картинке из 3 - 4 предложений; совместно с педагогом пересказывать хорошо знакомые сказки; читать наизусть короткие стихотворения, слушать чтение детских книг и рассматривать иллюстрации.

#### ***Подготовка детей к обучению грамоте***

- Педагог формирует у детей умение вслушиваться в звучание слова, закрепляет в речи детей термины «слово», «звук» в практическом плане.

#### **Пятый год жизни, средняя группа**

#### ***ПРОГРАММНЫЕ ЗАДАЧИ ОО «РР»***

#### ***Формирование словаря***

- Обогащение словаря: вводить в словарь детей существительные, обозначающие профессии, глаголы, трудовые действия. Продолжать учить детей определять и называть местоположение предмета, время суток, характеризовать состояние и настроение людей;
- Активизация словаря: закреплять у детей умения использовать в речи существительные, обозначающие названия частей и деталей предметов, прилагательные, обозначающие свойства предметов, наиболее употребительные глаголы, наречия и предлоги; употреблять существительные с обобщающим значением.

#### ***Звуковая культура речи***

- Закреплять правильное произношение гласных и согласных звуков, отрабатывать произношение свистящих, шипящих и сонорных звуков.
- Продолжать работу над дикцией: совершенствовать отчетливое произношение слов и словосочетаний.
- Проводить работу по развитию фонематического слуха: учить различать на слух и называть слова с определенным звуком.
- Совершенствовать интонационную выразительность речи.

#### ***Грамматический строй речи***

- Продолжать формировать у детей умение правильно согласовывать слова в предложении.
- Совершенствовать умения: правильно использовать предлоги в речи; образовывать форму множественного числа существительных, обозначающих детенышей животных, употреблять эти существительные в именительном и родительном падежах; правильно использовать форму множественного числа родительного падежа существительных; употреблять формы повелительного наклонения глаголов; использовать простые сложносочиненные и сложноподчиненные предложения; правильно понимать и употреблять предлоги с пространственным значением (в, под, между, около); правильно образовывать названия предметов посуды.

***Связная речь***

- Продолжать совершенствовать диалогическую речь детей.
- Закреплять у детей умение поддерживать беседу: задавать вопросы по поводу предметов, их качеств, действий с ними, взаимоотношений с окружающими, правильно по форме и содержанию отвечать на вопросы.
- Поддерживать стремление детей рассказывать о своих наблюдениях, переживаниях; пересказывать небольшие сказки и рассказы, знакомые детям и вновь прочитанные; составлять по образцу небольшие рассказы о предмете, игрушке, по содержанию сюжетной картины.
- Воспитывать культуру общения: формирование умений приветствовать родных, знакомых, детей по группе.
- Использовать формулы речевого этикета при ответе по телефону, при вступлении в разговор с незнакомыми людьми, при встрече гостей.
- Развивать коммуникативно-речевые умения у детей (умение вступить, поддержать и завершить общение).

***Подготовка детей к обучению грамоте***

- Продолжать знакомить с терминами «слово», «звук» практически, учить понимать и употреблять эти слова при выполнении упражнений, в речевых играх.
- Знакомить детей с тем, что слова состоят из звуков, звучат по-разному и сходно, звуки в слове произносятся в определенной последовательности, могут быть разные по длительности звучания (короткие и длинные).
- Формировать умения различать на слух твердые и мягкие согласные (без выделения терминов), определять и изолированно произносить первый звук в слове, называть слова с заданным звуком;
- Выделять голосом звук в слове: произносить заданный звук протяжно, громче, четче, чем он произносится обычно, называть изолированно.

***Интерес к художественной литературе***

- Обогащать опыт восприятия жанров фольклора (загадки, считалки, заклички, сказки о животных, волшебные сказки) и художественной литературы (авторские сказки, рассказы, стихотворения); знать основные особенности жанров литературных произведений;
- Развивать способность воспринимать содержание и форму художественных произведений (устанавливать причинно-следственные связи в повествовании, понимать главные характеристики героев; привлекать внимание детей к ритму поэтической речи, образным характеристикам предметов и явлений);
- Развивать художественно-речевые и исполнительские умения (выразительное чтение наизусть потешек, прибауток, стихотворений; выразительное исполнение ролей в инсценировках; пересказ небольших рассказов и сказок);

- Воспитывать ценностное отношение к книге, уважение к творчеству писателей и иллюстраторов.

***СОДЕРЖАНИЕ ОБРАЗОВАТЕЛЬНОЙ ДЕЯТЕЛЬНОСТИ***

***Формирование словаря***

- Педагог формирует у детей умение использовать в речи названия предметов и материалов, из которых они изготовлены; названия живых существ и сред их обитания, некоторые трудовые процессы; слова, обозначающие части предметов, объектов и явлений природы, их свойства и качества: цветовые оттенки, вкусовые качества, степени качества объектов, явлений; употреблять слова, обозначающие некоторые родовые и видовые обобщения, а также лежащие в основе этих обобщений существенные признаки; слова извинения, участия, эмоционального сочувствия

***Звуковая культура речи***

- Педагог помогает детям овладеть правильным произношением звуков родного языка и словопроизношением, развивает у детей звуковую и интонационную культуру речи, фонематический слух, закрепляет у детей умения правильно произносить свистящие и шипящие звуки; четко воспроизводить фонетический и морфологический рисунок слова; формирует умения говорить внятно, в среднем темпе, голосом средней силы, выразительно читать стихи, регулируя интонацию, тембр, силу голоса и ритм речи в зависимости от содержания стихотворения.

***Грамматический строй речи***

- Педагог формирует у детей умение использовать полные, распространенные простые однородными членами и сложноподчиненные предложения для передачи временных, пространственных, причинно-следственных связей; правильно употреблять суффиксы и приставки при словообразовании; использовать систему окончаний существительных, прилагательных, глаголов для оформления речевого высказывания.

***Связная речь***

- Педагог развивает у детей связную, грамматически правильную диалогическую и монологическую речь, обучает детей использовать вопросы поискового характера («Почему?», «Зачем?», «Для чего?»); составлять описательные рассказы из 5 - 6 предложений о предметах и повествовательные рассказы из личного опыта; использовать элементарные формы объяснительной речи;
- Педагог развивает у детей речевое творчество, умения сочинять повествовательные рассказы по игрушкам, картинкам; составлять описательные загадки об игрушках, объектах природы; поддерживает инициативность и самостоятельность ребенка в речевом общении со взрослыми и сверстниками; формирует умение использовать в практике общения описательные монологи и элементы объяснительной речи;
- Педагог развивает у детей умения использовать вариативные формы приветствия, прощания, благодарности, обращения с просьбой, поддерживает стремление детей задавать и правильно формулировать вопросы, при ответах на вопросы использовать элементы объяснительной речи, развивает умение пересказывать сказки, составлять описательные рассказы о предметах и объектах, по картинкам;
- Педагог помогает детям осваивать умения вступать в речевое общение с окружающими, задавать вопросы, отвечать на вопросы, слушать ответы других детей, использовать разные типы реплик, рассказывать о событиях, приглашать к деятельности; адекватно реагировать на эмоциональное состояние собеседника речевым высказыванием.
- Педагог формирует у детей умение участвовать в коллективном разговоре,

поддерживая общую беседу, не перебивая собеседников, использовать средства интонационной речевой выразительности, элементы объяснительной речи при разрешении конфликтов, закрепляет у детей умения использовать в речи вариативные формы приветствия; прощания; обращения к взрослым и сверстникам с просьбой, благодарности, обиды, жалобы, формирует у детей навыки обращаться к сверстнику по имени, к взрослому - по имени и отчеству.

### ***Подготовка детей к обучению грамоте***

1. Педагог закрепляет у детей умение понимать термины «слово», «звук», использовать их в речи; формирует представления о том, что слова состоят из звуков, могут быть длинными и короткими; формирует умение сравнивать слова по протяженности; помогает детям осваивать начальные умения звукового анализа слов: самостоятельно произносить слова, интонационно подчеркивая в них первый звук; узнавать слова на заданный звук.

### **Шестой год жизни, старшая группа**

### ***ПРОГРАММНЫЕ ЗАДАЧИ ОО «РР»***

#### ***Формирование словаря***

- Обогащение словаря: вводить в словарь детей существительные, обозначающие профессии (каменщик, тракторист, швея); названия техники (экскаватор, комбайн); прилагательные, обозначающие признаки предметов; наречия, характеризующие отношение людей к труду (старательно, бережно); глаголы, характеризующие трудовую деятельность людей.
- Упражнять детей в умении подбирать слова со сходными значениями (синонимы) и противоположными значениями (антонимы);
- Активизация словаря: закреплять у детей умение правильно, точно по смыслу употреблять в речи существительные, прилагательные, глаголы, наречия, предлоги, использовать существительные с обобщающим значением (строитель, хлебороб).

#### ***Звуковая культура речи***

- Закреплять правильное, отчетливое произношение всех звуков родного языка; умение различать на слух и отчетливо произносить часто смешиваемые звуки (с-ш, ж-з); определять место звука в слове.
- Продолжать развивать фонематический слух.
- Отрабатывать интонационную выразительность речи.

#### ***Грамматический строй речи***

- Совершенствовать умение детей согласовывать в предложении существительные с числительными, существительные с прилагательным, образовывать множественное число существительных, обозначающих детенышей животных.
- Развивать умения пользоваться несклоняемыми существительными (метро); образовывать по образцу однокоренные слова (кот-котенок-котище), образовывать
- Существительные с увеличительными, уменьшительными, ласкательными суффиксами и улавливать оттенки в значении слов;
- Познакомить с разными способами образования слов.
- Продолжать совершенствовать у детей умение составлять по образцу простые и сложные предложения; при инсценировках пользоваться прямой и косвенной речью.



### *Связная речь*

- Совершенствовать диалогическую и монологическую формы речи: закреплять умения поддерживать непринужденную беседу, задавать вопросы, правильно отвечать на вопросы педагога и детей; объединять в распространенном ответе реплики других детей, отвечать на один и тот же вопрос по-разному (кратко и распространенно).
- Закреплять умение участвовать в общей беседе, внимательно слушать собеседника, не перебивать его, не отвлекаться.
- Поощрять разговоры детей по поводу игр, прочитанных книг, просмотренных фильмов.
- Продолжать формировать у детей умение использовать разнообразные формулы речевого этикета, употреблять их без напоминания; формировать культуру общения: называть взрослых по имени и отчеству, на «вы», называть друг друга ласковыми именами, во время разговора не опускать голову, смотреть в лицо собеседнику, не вмешиваться в разговор взрослых.
- Развивать коммуникативно-речевые умения, умение связно, последовательно и выразительно пересказывать небольшие литературные произведения (сказки, рассказы) без помощи вопросов педагога, выразительно передавая диалоги действующих лиц, характеристики персонажей, формировать умение самостоятельно составлять по плану и образцу небольшие рассказы о предмете, по картине, набору картинок, составлять письма (педагогу, другу); составлять рассказы из опыта, передавая хорошо знакомые события.
- Формировать умение составлять небольшие рассказы творческого характера по теме, предложенной педагогом.

### *Подготовка детей к обучению грамоте*

- Формировать у детей умение производить анализ слов различной звуковой структуры, выделять словесное ударение и определять его место в структуре слова, качественно характеризовать выделяемые звуки (гласные, твердый согласный, мягкий согласный, ударный гласный, безударный гласный звук), правильно употреблять соответствующие термины.
- Познакомить детей со словесным составом предложения и звуковым составом слова.

### *Интерес к художественной литературе*

- Обогащать опыт восприятия жанров фольклора (потешки, песенки, прибаутки, сказки о животных, волшебные сказки) и художественной литературы (небольшие авторские сказки, рассказы, стихотворения);
- Развивать интерес к произведениям познавательного характера;
- Формировать положительное эмоциональное отношение к «чтению с продолжением»

(сказка-повесть, цикл рассказов со сквозным персонажем);

- Формировать избирательное отношение к известным произведениям фольклора и художественной литературы, поддерживать инициативу детей в выборе произведений для совместного слушания (в том числе и повторное);
- Формировать представления о некоторых жанровых, композиционных, языковых особенностях произведений: поговорка, загадка, считалка, скороговорка, народная сказка, рассказ, стихотворение;
- Углублять восприятие содержания и формы произведений (оценка характера персонажа с опорой на его портрет, поступки, мотивы поведения и другие средства раскрытия образа; ритм в поэтическом тексте; рассматривание иллюстраций разных художников к одному и тому же произведению);
- Совершенствовать художественно-речевые и исполнительские умения (выразительное чтение наизусть потешек, прибауток, стихотворений; выразительное чтение по ролям в инсценировках; пересказ близко к тексту);
- Развивать образность речи и словесное творчество (умения выделять из текста образные единицы, понимать их значение; составлять короткие рассказы по потешке, прибаутке).

### ***СОДЕРЖАНИЕ ОБРАЗОВАТЕЛЬНОЙ ДЕЯТЕЛЬНОСТИ***

#### ***Формирование словаря***

- Педагог осуществляет обогащение словаря за счет расширения представлений о явлениях социальной жизни, взаимоотношениях и характерах людей; за счет слов, обозначающих: названия профессий, учреждений, предметов и инструментов труда, техники, помогающей в работе, трудовые действия и качество их выполнения; личностные характеристики человека, его состояния и настроения, внутренние переживания; социально-нравственные категории, оттенки цвета, тонкое дифференцирование формы, размера и других признаков объекта; названия обследовательских действий, необходимых для выявления качеств и свойств предметов.
- Педагог закрепляет у детей умение обобщать предметы: объединять их в группы по существенным признакам.

#### ***Звуковая культура речи***

- Педагог развивает у детей звуковую и интонационную культуру речи, фонематический слух, способствует освоению правильного произношения сонорных звуков ([л], [л'], [р], [р']); упражняет в чистом звукопроизношении в процессе повседневного речевого общения и при звуковом анализе слов;
- Формирует умение использовать средства интонационной выразительности при чтении стихов, пересказе литературных произведений, в процессе общения (самостоятельное изменение темпа, ритма речи, силы и тембра голоса в зависимости от содержания).

#### ***Грамматический строй речи***

- Педагог формирует у детей умение грамматически правильно использовать в речи: несклоняемые существительные, слова, имеющие только множественное или только

единственное число, глаголы "одеть" и "надеть", существительные множественного числа в родительном падеже; образовывать слова, пользуясь суффиксами, приставками.

### *Связная речь*

- Педагог способствует развитию у детей монологической речи, формирует умение замечать и доброжелательно исправлять ошибки в речи сверстников, обогащает представления детей о правилах речевого этикета, развивает умение соблюдать этику общения в условиях коллективного взаимодействия, поддерживает интерес детей к рассказыванию по собственной инициативе, поощряет использование в диалоге разных типов реплик;
- Педагог помогает детям осваивать этикет телефонного разговора, столового, гостевого этикета, этикет взаимодействия в общественных местах; использовать невербальные средства общения (мимика, жесты, позы); принятые нормы вежливого речевого общения; участвовать в коллективных разговорах, использовать разные виды деятельности и речевые ситуации для развития диалогической речи;
- Педагог формирует у детей умения самостоятельно строить игровые и деловые диалоги; пересказывать литературные произведения по ролям, по частям, правильно передавая идею и содержание, пользоваться прямой и косвенной речью; с помощью педагога определять и воспроизводить логику описательного рассказа; в описательных рассказах о предметах, объектах и явлениях природы использовать прилагательные и наречия; сочинять сюжетные рассказы по картине, из личного опыта; с помощью педагога строить свой рассказ в соответствии с логикой повествования; в повествовании отражать типичные особенности жанра сказки или рассказа;
- Педагог развивает у детей речевое творчество, формирует интерес к самостоятельному сочинению, созданию разнообразных видов творческих рассказов: придумывание продолжения и окончания к рассказу, рассказы по аналогии, рассказы по плану педагога, по модели. Педагог закрепляет у детей умение внимательно выслушивать рассказы сверстников, замечать речевые ошибки и доброжелательно исправлять их; использовать элементы речи - доказательства при отгадывании загадок, в процессе совместных игр, в повседневном общении, помогает детям осваивать умения находить в текстах литературных произведений сравнения, эпитеты; использовать их при сочинении загадок, сказок, рассказов.

### *Подготовка детей к обучению грамоте*

- Педагог помогает детям осваивать представления о существовании разных языков, термины «слово», «звук», «буква», «предложение», «гласный звук» и «согласный звук», проводить звуковой анализ слова, делить на слоги двух-, трехслоговые слова; осуществлять звуковой анализ простых трехзвуковых слов: интонационно выделять звуки в слове, различать гласные и согласные звуки, определять твердость и мягкость согласных, составлять схемы звукового состава слова; составлять предложения по живой модели; определять количество и последовательность слов в предложении.
- Педагог развивает мелкую моторику кистей рук детей с помощью раскрашивания, штриховки, мелких мозаик.

**Седьмой год жизни,  
подготовительная к школе группа**

**ПРОГРАММНЫЕ ЗАДАЧИ ОО «РР»**

**Формирование словаря**

- Обогащение словаря: расширять запас слов, обозначающих название предметов, действий, признаков. Закреплять у детей умения использовать в речи синонимы, существительные с обобщающими значениями. Вводить в словарь детей антонимы, многозначные слова;
- Активизация словаря: совершенствовать умение использовать разные части речи точно по смыслу.

***Звуковая культура речи***

- Совершенствовать умение различать на слух и в произношении все звуки родного языка.
- Отрабатывать дикцию: внятно и отчетливо произносить слова и словосочетания с естественной интонацией.
- Совершенствовать фонематический слух: называть слова с определенным звуком, находить слова с этим звуком в предложении, определять место звука в слове (в начале, в середине, в конце).
- Развивать интонационную сторону речи (мелодика, ритм, тембр, сила голоса, темп).

***Грамматический строй речи***

- Закреплять умение согласовывать существительные с числительными, существительные с прилагательными, образовывать по образцу существительные с суффиксами, глаголы с приставками, сравнительную и превосходную степени имен прилагательных.
- Совершенствовать умение детей образовывать однокоренные слова, использовать в речи сложные предложения разных видов.

***Связная речь***

- Совершенствовать диалогическую и монологическую формы речи.
- Закреплять умение отвечать на вопросы и задавать их, воспитывать культуру речевого общения.
- Продолжать развивать коммуникативно-речевые умения.
- Продолжать учить детей самостоятельно, выразительно, последовательно, без повторов передавать содержание литературного текста, использовать в пересказе выразительные средства, характерные для произведения.
- Совершенствовать умение составлять рассказы о предмете, по картине, по серии сюжетных картинок.
- Продолжать учить детей составлять небольшие рассказы из личного опыта, творческие рассказы без наглядного материала.
- Закреплять умение составлять рассказы и небольшие сказки.
- Формировать умения строить разные типы высказывания (описание, повествование, рассуждение), соблюдая их структуру и используя разнообразные типы связей между предложениями и между частями высказывания.

***Подготовка детей к обучению грамоте***

- Упражнять в составлении предложений из 2-4 слов, членении простых предложений на слова с указанием их последовательности.
- Формировать у детей умение делить слова на слоги, составлять слова из слогов, делить на слоги трехсложные слова с открытыми слогами; знакомить детей с буквами; читать слоги, слова, простые предложения из 2-3 слов.

### ***Интерес к художественной литературе***

- Формировать отношение детей к книге как эстетическому объекту, поддерживать положительные эмоциональные проявления детей (радость, удовольствие при слушании произведений);
- Развивать интерес к изданиям познавательного и энциклопедического характера; знакомить с разнообразными по жанру и тематике художественными произведениями;
- Формировать положительное эмоциональное отношение к «чтению с продолжением» (сказка-повесть, цикл рассказов со сквозным персонажем);
- Формировать представления о жанровых, композиционных и языковых особенностях жанров литературы: литературная сказка, рассказ, стихотворение, басня, поговорка, небылица, былина;
- Углублять восприятие содержания и формы произведений (оценка характера персонажа с опорой на его портрет, поступки, мотивы поведения и другие средства раскрытия образа; развитие поэтического слуха);
- Поддерживать избирательные интересы детей к произведениям определенного жанра и тематики;
- Развивать образность речи и словесное творчество (составление сравнений, метафор, описательных и метафорических загадок, сочинение текстов сказочного и реалистического характера, создание рифмованных строк).

### ***СОДЕРЖАНИЕ ОБРАЗОВАТЕЛЬНОЙ ДЕЯТЕЛЬНОСТИ***

#### ***Формирование словаря***

- Педагог формирует у детей умения подбирать точные слова для выражения мысли; выполнять операцию классификации - деления освоенных понятий на группы на основе выявленных признаков, использовать в речи средства языковой выразительности: антонимы, синонимы, многозначные слова, метафоры, олицетворения.

#### ***Звуковая культура речи***

- Педагог способствует автоматизации и дифференциации сложных для произношения звуков речи; проводит работу по исправлению имеющихся нарушений в звукопроизношении.

#### ***Грамматический строй речи***

- Педагог развивает у детей умения образовывать сложные слова посредством слияния основ, самостоятельно использовать в речи разные типы предложений в соответствии с содержанием высказывания, с помощью игр и упражнений закрепляет умения согласовывать существительные с числительными, существительные с прилагательными, образовывать по образцу существительные с суффиксами, глаголы с приставками, сравнительную и превосходную степени имен прилагательных

#### ***Связная речь***

- Педагог подводит детей к осознанному выбору этикетной формы в зависимости от ситуации общения, возраста собеседника, цели взаимодействия, формирует умение использовать средства языковой выразительности при сочинении загадок, сказок, стихотворений, помогает детям осваивать умения коллективного речевого взаимодействия при выполнении поручений и игровых заданий, употреблять вариативные этикетные формулы эмоционального взаимодействия с людьми, правила этикета в новых ситуациях. Например, формирует умение представить своего друга родителям (законным представителям), сверстникам.

- Педагог использует речевые ситуации и совместную деятельность для формирования коммуникативно-речевых умений у детей, закрепляет у детей умение пересказывать литературные произведения по ролям, близко к тексту, от лица литературного героя, передавая идею и содержание, выразительно воспроизводя диалоги действующих лиц, подводит к пониманию и запоминанию авторских средств выразительности, использованию их при пересказе, в собственной речи, умению замечать их в рассказах сверстников;
- В описательных рассказах педагог формирует у детей умения передавать эмоциональное отношение к образам, используя средства языковой выразительности: метафоры, сравнения, эпитеты, гиперболы, олицетворения; самостоятельно определять логику описательного рассказа; использовать разнообразные средства выразительности; формирует умение составлять повествовательные рассказы по картине, из личного и коллективного опыта, по набору игрушек, закрепляет у детей умение строить свой рассказ, соблюдая структуру повествования, составлять рассказы-контаминации (сочетание описания и повествования; описания и рассуждения);
- Педагог развивает у детей способность самостоятельно использовать в процессе общения со взрослыми и сверстниками объяснительную речь, речь-доказательство, речевое планирование, помогает детям осваивать умения самостоятельно сочинять разнообразные виды творческих рассказов. В творческих рассказах закрепляет умение использовать личный и литературный опыт в зависимости от индивидуальных интересов и способностей; развивает у детей умение внимательно выслушивать рассказы сверстников, помогать им в случае затруднений, замечать речевые и логические ошибки, доброжелательно и конструктивно исправлять их.

***Подготовка детей к обучению грамоте:***

- Педагог продолжает формировать у детей интерес к языку, осознанное отношение к языковым явлениям, помогает освоить звуковой анализ четырехзвуковых и пятизвуковых слов;
- Закрепляет умение интонационно выделять звуки в слове, определять их последовательность, давать им характеристику, составлять схемы слова, выделять ударный гласный звука в слове; определять количество и последовательность слов в предложении; составлять предложения с заданным количеством слов; ориентироваться на листе, выполнять графические диктанты; штриховку в разных направлениях, обводку; знать названия букв, читать слоги.

***Решение совокупных задач нескольких направлений воспитания в рамках образовательной области «РР»***

<i>Приобщение к ценностям</i>	<i>Задачи направлений воспитания</i>
<p><b>«Культура», «Красота», «Познание»</b></p>	<ul style="list-style-type: none"> <li>✓ владение формами речевого этикета, отражающими принятые в обществе правила и нормы культурного поведения;</li> <li>✓ воспитание отношения к родному языку как ценности, умения чувствовать красоту языка, стремления говорить красиво (на правильном, богатом, образном языке);</li> <li>✓ воспитание отношения к знанию как ценности, понимание значения образования для человека, общества, страны</li> </ul>

## Перечень методических пособий, необходимых для реализации ОО «РР» в воспитательно-образовательном процессе

### Наглядно-дидактические пособия

- Л. Е. Белоусова. Веселые встречи: Конспекты занятий по развитию речи с использованием элементов мнемотехники: Методическое пособие для воспитателей детских дошкольных учреждений. – СПб.: «ДЕТСТВО – ПРЕСС», 2004. – 128 с.
- Гризик Т. И. Маленький волшебник: пособие для обследования и закрепления грамматики речи у детей 4-5 лет/ Т. И. Гризик, Л. Е. Тимошук. – М.: Просвещение, 2005. – 47 с.:
- Гризик Т. И. Поиграем и узнаем: пособие по изучению и развитию речевого слуха детей дошкольного возраста/ Т. И. Гризик. – 2-е изд. – М.: Просвещение, 2005. – 48с.:
- Гризик Т. И. В мире слов: пособие по изучению и развитию словаря детей 5-6 лет/ Т. И. Гризик. – М.: Просвещение, 2006. – 40 с.
- Гризик Т. И. В мире слов: пособие по изучению и развитию словаря детей 4-5 лет/ Т. И. Гризик. – М.: Просвещение, 2005. – 47 с.
- Гризик Т. И. Развитие речи детей 4-5 лет: Метод. пособие для воспитателей дошкольных учреждений/ Т. И. Гризик, Л. Е. Тимошук. – М.: Просвещение, 2004. – 221 с.:
- Ляпенкова Н. Г. Раз словечко, два словечко. Развитие речи. – М.: ООО ТД «Издательство Мир книги», 2009. – 48с.
- О. С. Ушакова, Е. М. Струнина, Л. Г. Шадрина, Л. А. Колунова, Н. В. Соловьева, Е. В. Савушкина. Развитие речи и творчества дошкольников: Игры, упражнения, конспекты занятий/ Под ред. О. С. Ушаковой. М.: - ТЦ «Сфера», 2002. – 144с.
- Филичева Т. Б., Соболева А.В. Развитие речи дошкольника: Методическое пособие с иллюстрациями. – Екатеринбург: Изд-во «ЛИТУР», 2000. – 80 с.
- Ушакова О. С. Ознакомление дошкольников с литературой и развитие речи. 2-е изд., дополн. Методическое пособие. – М.: ТЦ Сфера, 2015. – 288 с.
- Ушакова О. С., Гавриш Н. В. Знакомим дошкольников с литературой: Конспекты занятий. – М.: ТЦ Сфера, 2002. – 224 с.
- Волочкова В. Н., Степанова Н. В. Конспекты занятий в старшей группе детского сада. Развитие речи. Практическое пособие для воспитателей и методистов ДОУ. – Воронеж: ТЦ «Учитель», 2004, - 112 с.
- Воспитание, образование и развитие детей 2-3 лет в детском саду: метод. руководство для воспитателей, работающих по программе «Радуга»/ (Т. Н. Доронова, Е. В. Соловьева, С. Г. Якобсон и др.; Сост. Т. Н. Доронова). – М.: Просвещение, 2005. – 175 с. :
- Воспитание, образование и развитие детей 3-4 лет в детском саду: метод. руководство для воспитателей, работающих по программе «Радуга»/ (Т. Н. Доронова, В. В. Гербова, Т. И. Гризик и др.; сост. Т. Н. Доронова). – 2-е изд. – М.: Просвещение, 2005. – 207 с.
- Воспитание, образование и развитие детей 3-4 лет в детском саду: метод. руководство для воспитателей, работающих по программе «Радуга»/ (Т. Н. Доронова, В. В. Гербова, Т. И. Гризик и др.; сост. Т. Н. Доронова). – М.: Просвещение, 2005. – 192 с.
- Подготовка к школе детей с задержкой психического развития. Книга 2: Тематическое планирование занятий/ Под общей ред. С. Г. Шевченко – М.: Школьная Пресса, 2004.-112 с. («Воспитание и обучение детей с задержкой психического развития. Библиотека журнала». Вып.13).
- Методические рекомендации к «Программе воспитания и обучения в детском саду»./ Под ред. В. В. Гербовой, Т. С. Комаровой. - 2-е изд., испр. и доп. – М.: «Мозаика-Синтез», 2005. – 344 с.
- Программа «Истоки»: Базис развития ребенка-дошкольника/ Т. И. Алиева, Т. В. Антонова, Е. П. Арнаутова и др.; Науч. ред. Л. А. Парамонова и др. – М.: Просвещение, 2003. – 335 с.
- На пороге школы: Метод. рекомендации для воспитателей, работающих с детьми 6-7 лет по программе «Радуга»/ Т. Н. Доронова, Т. И. Гризик, Л. Ф. Климанова и др.; Сост. Т. Н.

Доронова. – 2-е изд. – М.: Просвещение, 2003. – 160 с.

➤ Что должен знать руководитель дошкольного учреждения: Метод. пособие для руководителей и воспитателей дошкол. образоват. учреждений: Из опыта работы/ Авт. –сост. И. А. Кутузова. – 2-е изд. – М.: Просвещение, 2004. – 159 с.:

➤ Гербова В. В. Учусь говорить: Метод. рекомендации для воспитателей, работающих с детьми 3-6 лет по программе «Радуга»/ В. В. Гербова. – 4-е изд. – М.: Просвещение, 2002. – 159с.

➤ Гербова В. В. Учусь говорить: Метод. рекомендации для воспитателей, работающих с детьми 3-6 лет по программе «Радуга»/ В. В. Гербова. – 6-е изд. – М.: Просвещение, 2004. – 159с.

➤ Белоусова Л. Е. Удивительные истории. Конспекты занятий по развитию речи с использованием элементов ТРИЗ для детей старшего дошкольного возраста/ Под редакцией Б. Б. Финкельштейн. – СПб.: «ДЕТСТВО-ПРЕСС», 2002. – 128с.

➤ Екжанова Е. А., Стребелева Е. А.. ПРОГРАММА дошкольных образовательных учреждений компенсирующего вида для детей с нарушением интеллекта. М.: Просвещение, 2003.

➤ Крупенчук О. И. Научите меня говорить правильно!/ Пособие по логопедии для детей и родителей. – СПб.: Издательский Дом «Литера», 2006. – 208с.

➤ Миронова С. А. Развитие речи дошкольников на логопедических занятиях: Кн. для логопеда. – М.: Просвещение, 1991. – 208с.

➤ Новиковская, О.А. Скороговорки, чистоговорки, пальчиковые игры, стихи для развития речи/ О. А. Новиковская. – М.: Астрель; СПб.: Астрель-СПб, 2009. – 128 с.:

➤ А. В. Ястребова, О. И. Лазаренко. Хочу в школу! Система упражнений, формирующих речемыслительную деятельность и культуру устной речи детей. – М.: АРКТИ, 1999. – 136 с.

➤ Гурович Л. М., Береговая Л. Б., Логинова В. И., Пирадова В. И. Ребенок и книга: Пособие для воспитателя детского сада/ Изд. 3-е, испр. и доп. – СПб.: Изд-во «ДЕТСТВО-ПРЕСС», 2000. – 128с.

➤ Программа воспитания и обучения в детском саду/ Под ред. М. А. Васильевой, В. В. Гербовой, Т. С. Комаровой. – 2-е изд., испр. и доп. – М.: Мозаика-Синтез, 2005. – 208с.

## **Описание образовательной деятельности по освоению детьми образовательной области**

### **«Художественно-эстетическое развитие»**

Извлечение из ФГОС ДО

---

*«Художественно-эстетическое развитие предполагает:*

- развитие предпосылок ценностно-смыслового восприятия и понимания мира природы и произведений искусства (словесного, музыкального, изобразительного);
  - становление эстетического и эмоционально-нравственного отношения к окружающему миру, воспитание эстетического вкуса;
  - формирование элементарных представлений о видах искусства (музыка, живопись, театр, народное искусство и другое);
  - формирование художественных умений и навыков в разных видах деятельности (рисовании, лепке, аппликации, художественном конструировании, пении, игре на детских музыкальных инструментах, музыкально-ритмических движениях, словесном творчестве и другое);
  - освоение разнообразных средств художественной выразительности в различных видах искусства;
  - реализацию художественно-творческих способностей ребенка в повседневной жизни и различных видах досуговой деятельности (праздники, развлечения и другое);
  - развитие и поддержку самостоятельной творческой деятельности детей (изобразительной, конструктивной, музыкальной, художественно-речевой,
-



театрализованной и другое)».

**Содержание образовательной области «ХЭР»** представлено *тематическими блоками(направлениями)*:

- 1) «Приобщение к искусству»,
- 2) «Изобразительная деятельность»,
- 3) «Конструктивная деятельность»,
- 4) «Музыкальная деятельность»,
- 5) «Театрализованная деятельность»,
- 6) «Культурно-досуговая деятельность».

Задачи и содержание образовательной деятельности по направлению «Художественно-эстетическое развитие» представлены в следующих таблицах:

<b>Третий год жизни, первая младшая группа</b>
<b>В области художественно-эстетического развития основными задачами образовательной деятельности являются</b>
<b><i>Приобщение к искусству</i></b>
<ul style="list-style-type: none"><li>• Развивать у детей художественное восприятие (смотреть, слушать и испытывать радость) в процессе ознакомления с произведениями музыкального, изобразительного искусства, природой; интерес, внимание, любознательность, стремление к эмоциональному отклику детей на отдельные эстетические свойства и качества предметов и явлений окружающей действительности; развивать отзывчивость на доступное понимание произведений искусства, интерес к музыке (в процессе прослушивания классической и народной музыки), изобразительному искусству (в процессе рассматривания и восприятия красоты иллюстраций, рисунков, изделия декоративно-прикладного искусства); познакомить детей с народными игрушками (дымковской, богородской, матрешкой и другими);</li><li>• поддерживать интерес к малым формам фольклора (пестушки, заклинки, прибаутки);</li><li>• поддерживать стремление детей выражать свои чувства и впечатления на основе эмоционально содержательного восприятия доступных для понимания произведений искусства или наблюдений за природными явлениями;</li></ul>
<b><i>Изобразительная деятельность</i></b>
<ul style="list-style-type: none"><li>• Воспитывать интерес к изобразительной деятельности (рисованию, лепке) совместно со взрослым и самостоятельно; развивать положительные эмоции на предложение нарисовать, слепить; научить правильно держать карандаш, кисть; развивать сенсорные основы изобразительной деятельности: восприятие предмета разной формы, цвета (начиная с контрастных цветов); включать движение рук по предмету при знакомстве с его формой;</li><li>• Познакомить со свойствами глины, пластилина, пластической массы; развивать эмоциональный отклик детей на отдельные эстетические свойства и качества предметов в процессе рассматривания игрушек, природных объектов, предметов быта, произведений искусства</li></ul>
<b><i>Конструктивная деятельность</i></b>

<ul style="list-style-type: none"> <li>• Знакомить детей с деталями (кубик, кирпичик, трехгранная призма, пластина, цилиндр), с вариантами расположения строительных форм на плоскости; развивать интерес к конструктивной деятельности, поддерживать желание детей строить самостоятельно;</li> </ul>
<b><i>Музыкальная деятельность</i></b>
<ul style="list-style-type: none"> <li>• Воспитывать интерес к музыке, желание слушать музыку, подпевать, выполнять простейшие танцевальные движения; приобщать к восприятию музыки, соблюдая первоначальные правила: не мешать соседу вслушиваться в музыкальное произведение и эмоционально на него реагировать</li> </ul>
<b><i>Театрализованная деятельность</i></b>
<ul style="list-style-type: none"> <li>• Пробуждать интерес к театрализованной игре путем первого опыта общения с персонажем (кукла Катя показывает концерт), расширения контактов со взрослым (бабушка приглашает на деревенский двор);</li> <li>• Побуждать детей отзываться на игры-действия со звуками (живой и неживой природы), подражать движениям животных и птиц под музыку, под звучащее слово (в произведениях малых фольклорных форм);</li> <li>• Способствовать проявлению самостоятельности, активности в игре с персонажами-игрушками; развивать умение следить за действиями заводных игрушек, сказочных героев, адекватно реагировать на них;</li> <li>• Способствовать формированию навыка перевоплощения в образы сказочных героев;</li> <li>• создавать условия для систематического восприятия театрализованных выступлений педагогического театра (взрослых).</li> </ul>
<b><i>Культурно-досуговая деятельность</i></b>
<ul style="list-style-type: none"> <li>• Создавать эмоционально-положительный климат в группе и ДОО, обеспечение у детей чувства комфорта, уюта и защищенности;</li> <li>• Формировать умение самостоятельной работы детей с художественными материалами; привлекать детей к активному участию в играх, театрализованных представлениях, забавах, развлечениях и праздниках;</li> <li>• Развивать умение следить за действиями игрушек, сказочных героев, адекватно реагировать на них; формировать навык перевоплощения детей в образы сказочных героев.</li> </ul>
<b><i>СОДЕРЖАНИЕ ОБРАЗОВАТЕЛЬНОЙ ДЕЯТЕЛЬНОСТИ</i></b>
<b><i>Приобщение к искусству</i></b>
<ul style="list-style-type: none"> <li>• Педагог развивает у детей художественное восприятие; воспитывает эмоциональную отзывчивость на доступные пониманию детей произведения изобразительного искусства.</li> <li>• Знакомит с народными игрушками: дымковской, богородской, матрешкой, ванькой-встанькой и другими, соответствующими возрасту детей.</li> <li>• Педагог обращает внимание детей на характер игрушек (веселая, забавная и так далее), их форму, цветовое оформление.</li> <li>• Педагог воспитывает интерес к природе и отражению представлений (впечатлений) в доступной изобразительной и музыкальной деятельности.</li> </ul>
<b><i>Изобразительная деятельность.</i></b>
<b><i>Рисование</i></b>

- Педагог продолжает развивать у детей художественное восприятие;
- Способствует обогащению их сенсорного опыта путем выделения формы предметов, обведения их по контуру поочередно то одной, то другой рукой;
- Побуждает, поощряет и подводит детей к изображению знакомых предметов, предоставляя им свободу выбора; педагог обращает внимание детей на то, что карандаш (кисть, фломастер) оставляет след на бумаге, если провести по ней отточенным концом карандаша (фломастером, ворсом кисти);
- Учит следить за движением карандаша по бумаге; педагог привлекает внимание детей к изображенным ими на бумаге разнообразным линиям, конфигурациям; побуждает задумываться над тем, что они нарисовали, на что это похоже; вызывать чувство радости от штрихов и линий, которые дети нарисовали сами;
- Педагог побуждает детей к дополнению нарисованного изображения характерными деталями; к осознанному повторению ранее получившихся штрихов, линий, пятен, форм;
- Педагог развивает у детей эстетическое восприятие окружающих предметов; учит детей различать цвета карандашей, фломастеров, правильно называть их;
- Рисовать разные линии (длинные, короткие, вертикальные, горизонтальные, наклонные), пересекать их, уподобляя предметам: ленточкам, платочкам, дорожкам, ручейкам, сосулькам, заборчику и другим;
- Подводит детей к рисованию предметов округлой формы; при рисовании педагог формирует у ребенка правильную позу (сидеть свободно, не наклоняться низко над листом бумаги), свободная рука поддерживает лист бумаги, на котором рисует малыш;
- Педагог учит держать карандаш и кисть свободно: карандаш - тремя пальцами выше отточенного конца, кисть - чуть выше железного наконечника;
- Набирать краску на кисть, макая ее всем ворсом в баночку, снимать лишнюю краску, прикасаясь ворсом к краю баночки

#### *Лепка*

- Педагог поощряет у детей интерес к лепке;
- Знакомит с пластическими материалами: глиной, пластилином, пластической массой (отдавая предпочтение глине);
- Учит аккуратно пользоваться материалами; педагог учит детей отламывать комочки глины от большого куска; лепить палочки и колбаски, раскатывая комочек между ладонями прямыми движениями;
- Соединять концы палочки, плотно прижимая их друг к другу (колечко, бараночка, колесо и так далее);
- Педагог учит раскатывать комочек глины круговыми движениями ладоней для изображения предметов круглой формы (шарик, яблоко, ягода и другие), сплющивать комочек между ладонями (лепешки, печенье, пряники);
- Делать пальцами углубление в середине сплющенного комочка (миска, блюдце). Педагог учит соединять две вылепленные формы в один предмет: палочка и шарик (погремушка или грибок), два шарика (неваляшка) и тому подобное.
- Педагог приучает детей класть глину и вылепленные предметы на дощечку или специальную заранее подготовленную клеенку.

#### *Конструктивная деятельность*

- В процессе игры с настольным и напольным строительным материалом педагог продолжает знакомить детей с деталями (кубик, кирпичик, трехгранная призма, пластина, цилиндр), с вариантами расположения строительных форм на плоскости.
- Педагог продолжает формировать умение у детей сооружать элементарные постройки по образцу, поддерживает желание строить что-то самостоятельно;

- Способствует пониманию пространственных соотношений. Педагог учит детей пользоваться дополнительными сюжетными игрушками, соразмерными масштабам построек (маленькие машинки для маленьких гаражей и тому подобное). По окончании игры приучает убирать все на место.
- Знакомит детей с простейшими пластмассовыми конструкторами.
- Учит совместно с взрослым конструировать башенки, домики, машины.
- В летнее время педагог развивает интерес у детей к строительным играм с использованием природного материала (песок, вода, желуди, камешки и тому подобное).

### *Музыкальная деятельность*

#### **Слушание:**

- педагог учит детей внимательно слушать спокойные и бодрые песни, музыкальные пьесы разного характера, понимать, о чем (о ком) поется, и эмоционально реагировать на содержание; учит детей различать звуки по высоте (высокое и низкое звучание колокольчика, фортепьяно, металлофона).

#### **Пение:**

- педагог вызывает активность детей при подпевании и пении; развивает умение подпевать фразы в песне (совместно с педагогом); поощряет сольное пение.

#### **Музыкально-ритмические движения:**

- педагог развивает у детей эмоциональность и образность восприятия музыки через движения;
- продолжает формировать у детей способность воспринимать и воспроизводить движения, показываемые взрослым (хлопать, притопывать ногой, полуприседать, совершать повороты кистей рук и так далее);
- учит детей начинать движение с началом музыки и заканчивать с ее окончанием; передавать образы (птичка летает, заяка прыгает, мишка косолапый идет);
- педагог совершенствует умение ходить и бегать (на носках, тихо; высоко и низко поднимая ноги; прямым галопом), выполнять плясовые движения в кругу, врассыпную, менять движения с изменением характера музыки или содержания песни.

### *Театрализованная деятельность*

- Педагог пробуждает интерес детей к театрализованной игре, создает условия для ее проведения.
- Формирует умение следить за развитием действия в играх драматизациях и кукольных спектаклях, созданных силами взрослых и старших детей.
- Педагог учит детей имитировать характерные действия персонажей (птички летают, козленок скачет), передавать эмоциональное состояние человека (мимикой, позой, жестом, движением).
- Знакомит детей с приемами вождения настольных кукол.
- Учит сопровождать движения простой песенкой.
- Педагог поощряет у детей желание действовать с элементами костюмов (шапочки, воротнички и так далее) и атрибутами как внешними символами роли.

### *Культурно-досуговая деятельность*

- Педагог создает эмоционально-положительный климат в группе и ДОО для обеспечения у детей чувства комфортности, уюта и защищенности; формирует у детей умение самостоятельной работы детей с художественными материалами. Привлекает детей к

посильному участию в играх с пением, театрализованных представлениях (кукольный театр; инсценирование русских народных сказок), забавах, развлечениях (тематических, спортивных) и праздниках. Развивает умение следить за действиями игрушек, сказочных героев, адекватно реагировать на них. Формирует навык перевоплощения детей в образы сказочных героев

**Четвертый год  
жизни, вторая  
младшая группа**

***ПРОГРАММНЫЕ ЗАДАЧИ ОО «ХЭР»***

***Приобщение к  
искусству***

- Развивать художественное восприятие, подводить детей к восприятию произведений искусства (разглядывать и чувствовать);
- Воспитывать интерес к искусству;
- Формировать понимание красоты произведений искусства, потребность общения с искусством;
- Развивать у детей эстетические чувства при восприятии музыки, изобразительного, народного декоративно-прикладного искусства; содействовать возникновению положительного эмоционального отклика на красоту окружающего мира, выраженного в произведениях искусства;
- Формировать патриотическое отношение и чувство сопричастности к природе родного края, к семье в процессе музыкальной, изобразительной, театрализованной деятельности;
- Знакомить детей с элементарными средствами выразительности в разных видах искусства (музыке, изобразительном искусстве, театрализованной деятельности);
- Готовить детей к посещению кукольного театра, выставки детских работ и так далее;
- Приобщать детей к участию в концертах, праздниках в семье и ОУ: исполнение танца, песни, чтение стихов;

***Изобразительная деятельность***

- Формировать у детей интерес к занятиям изобразительной деятельностью;
- Формировать у детей знания в области изобразительной деятельности;
- Развивать у детей эстетическое восприятие;
- Формировать умение у детей видеть цельный художественный образ в единстве изобразительно-выразительных средств колористической, композиционной и смысловой трактовки;
- Формировать умение у детей в рисовании, лепке, аппликации изображать простые предметы и явления, передавая их образную выразительность;
- Находить связь между предметами и явлениями окружающего мира и их изображениями (в рисунке, лепке, аппликации);
- Развивать положительный эмоциональный отклик детей на эстетические свойства и качества предметов, на эстетическую сторону явлений природы и окружающего мира; отображать свои представления и впечатления об окружающем мире доступными графическими и живописными средствами;
- Формировать у детей способы зрительного и тактильного обследования различных объектов для обогащения и уточнения восприятия особенностей их формы, пропорций, цвета, фактуры;
- Вызывать у детей положительный эмоциональный отклик на красоту природы,

<p>произведения искусства (книжные иллюстрации, изделия народных промыслов, предметы быта и другое);</p> <ul style="list-style-type: none"> <li>• Формировать умение у детей создавать как индивидуальные, так и коллективные композиции в рисунках, лепке, аппликации;</li> <li>• Знакомить детей с народной игрушкой (филимоновской, дымковской, семеновской, богородской) для обогащения зрительных впечатлений и показа условно-обобщенной трактовки художественных образов;</li> <li>• Переводить детей от рисования-подражания к самостоятельному творчеству;</li> </ul>
<b><i>Конструктивная деятельность</i></b>
<ul style="list-style-type: none"> <li>• Совершенствовать у детей конструктивные умения;</li> <li>• Формировать умение у детей различать, называть и использовать основные строительные детали (кубики, кирпичики, пластины, цилиндры, трехгранные призмы); сооружать новые постройки, используя полученные ранее умения (накладывание, приставление, прикладывание);</li> <li>• Формировать умение у детей использовать в постройках детали разного цвета;</li> </ul>
<b><i>Музыкальная деятельность</i></b>
<ul style="list-style-type: none"> <li>• Развивать у детей эмоциональную отзывчивость на музыку; знакомить детей с тремя жанрами музыкальных произведений: песней, танцем, маршем;</li> <li>• Формировать у детей умение узнавать знакомые песни, пьесы; чувствовать характер музыки (веселый, бодрый, спокойный), эмоционально на нее реагировать; выражать свое настроение в движении под музыку;</li> <li>• Учить детей петь простые народные песни, попевки, прибаутки, передавая их настроение и характер;</li> <li>• Поддерживать детское экспериментирование с немusикальными (шумовыми, природными) и музыкальными звуками и исследования качеств музыкального звука: высоты, длительности, динамики, тембра;</li> </ul>
<b><i>Театрализованная деятельность</i></b>
<ul style="list-style-type: none"> <li>• Воспитывать у детей устойчивый интерес детей к театрализованной игре, создавать условия для ее проведения;</li> <li>• Формировать положительные, доброжелательные, коллективные взаимоотношения;</li> <li>• Формировать умение следить за развитием действия в играх-драматизациях и кукольных спектаклях, созданных силами взрослых и старших детей;</li> <li>• Формировать умение у детей имитировать характерные действия персонажей (птички летают, козленок скачет), передавать эмоциональное состояние человека (мимикой, позой, жестом, движением).</li> <li>• Познакомить детей с различными видами театра (кукольным, настольным, пальчиковым, театром теней, театром на фланелеграфе);</li> <li>• Знакомить детей с приемами вождения настольных кукол;</li> <li>• Формировать у детей умение сопровождать движения простой песенкой;</li> <li>• Вызывать желание действовать с элементами костюмов (шапочки, воротнички и так далее) и атрибутами как внешними символами роли;</li> <li>• Формировать у детей интонационную выразительность речи в процессе театрально-игровой деятельности;</li> <li>• Развивать у детей диалогическую речь в процессе театрально-игровой деятельности;</li> <li>• Формировать у детей умение следить за развитием действия в драматизациях и кукольных спектаклях;</li> </ul>

<ul style="list-style-type: none"> <li>• Формировать у детей умение использовать импровизационные формы диалогов действующих лиц в хорошо знакомых сказках;</li> </ul>
<p><b><i>Культурно-досуговая деятельность</i></b></p>
<ul style="list-style-type: none"> <li>• Способствовать организации культурно-досуговой деятельности детей по интересам, обеспечивая эмоциональное благополучие и отдых;</li> <li>• Помогать детям организовывать свободное время с интересом;</li> <li>• Создавать условия для активного и пассивного отдыха;</li> <li>• Создавать атмосферу эмоционального благополучия в культурно-досуговой деятельности;</li> <li>• Развивать интерес к просмотру кукольных спектаклей, прослушиванию музыкальных и литературных произведений;</li> <li>• Формировать желание участвовать в праздниках и развлечениях;</li> <li>• Формировать основы праздничной культуры и навыки общения в ходе праздника и развлечения.</li> </ul>
<p><b><i>СОДЕРЖАНИЕ ОБРАЗОВАТЕЛЬНОЙ ДЕЯТЕЛЬНОСТИ</i></b></p>
<p><b><i>Приобщение к искусству</i></b></p>
<ul style="list-style-type: none"> <li>• Педагог подводит детей к восприятию произведений искусства, содействует возникновению эмоционального отклика на музыкальные произведения, произведения народного и профессионального изобразительного искусства. Знакомит детей с элементарными средствами выразительности в разных видах искусства (цвет, звук, форма, движение, жесты, интонация), подводит к различению видов искусства через художественный образ. Педагог формирует у детей умение сосредотачивать внимание на эстетическую сторону предметно-пространственной среды, природных явлений.</li> <li>• Педагог формирует у детей патриотическое отношение и чувства сопричастности к природе родного края, к семье в процессе музыкальной, изобразительной, театрализованной деятельности.</li> <li>• Педагог в процессе ознакомления с народным искусством: глиняными игрушками, игрушками из соломы и дерева, предметами быта и одежды; скульптурой малых форм; репродукциями картин русских художников, с детскими книгами (иллюстрации художников Ю. Васнецова, В. Сутеева, Е. Чарушина), с близкими детскому опыту живописными образами, формирует у ребенка эстетическое и эмоционально-нравственное отношение к отражению окружающей действительности в изобразительном искусстве и художественных произведениях.</li> <li>• Педагог развивает у детей эстетическое восприятие, умение видеть красоту и своеобразие окружающего мира, вызывать у детей положительный эмоциональный отклик на красоту природы, поддерживать желание отображать полученные впечатления в продуктивных видах художественно-эстетической деятельности.</li> <li>• Педагог начинает приобщать детей к посещению кукольного театра, различных детских художественных выставок.</li> </ul>
<p><b><i>Изобразительная деятельность</i></b></p>
<p>Педагог формирует у детей интерес к занятиям изобразительной деятельностью; воспитывает у детей художественный вкус и чувство гармонии; продолжает развивать у детей художественное восприятие, закрепляет у детей умение выделять цвет, форму, величину как особые свойства предметов, группировать однородные предметы по нескольким сенсорным признакам: величине, форме, цвету, активно включая все органы чувств; учит детей видеть и восхищаться красотой изображенных предметов (формой, цветом) на картинах и при рассматривании народных игрушек, декоративно-прикладных изделий.</p>

Рисование: кружащиеся на ветру и падающие на землю разноцветные листья; снежинки и тому подобное);

- Учит правильно держать карандаш, фломастер, кисть, не напрягая мышц и не сжимая сильно пальцы; формирует навык свободного движения руки с карандашом и кистью во время рисования; учит детей набирать краску на кисть: аккуратно обмакивать ее всем ворсом в баночку с краской, снимать лишнюю краску о край баночки легким прикосновением ворса, хорошо промывать кисть, прежде чем набрать краску другого цвета; приучает детей осушать промытую кисть о мягкую тряпочку или бумажную салфетку; закрепляет знание названий цветов (красный, синий, зеленый, желтый, белый, черный); знакомит детей с оттенками (розовый, голубой, серый); педагог обращает внимание детей на подбор цвета, соответствующего изображаемому предмету; учит детей ритмичному нанесению линий, штрихов, пятен, мазков (оппадают с деревьев листочки, идет дождь, "снег, снег кружится, белая вся улица", "дождик, дождик, кап, кап, кап...");

- Педагог формирует у детей умение изображать простые предметы, рисовать прямые линии (короткие, длинные) в разных направлениях, перекрещивать их (полоски, ленточки, дорожки, заборчик, клетчатый платочек и другое); подводит детей к изображению предметов разной формы (округлая, прямоугольная) и предметов, состоящих из комбинаций разных форм и линий (неваляшка, снеговик, цыпленок, тележка, вагончик и другое); формирует у детей умение создавать несложные сюжетные композиции, повторяя изображение одного предмета (елочки на нашем участке, неваляшки гуляют) или изображая разнообразные предметы, насекомых и тому подобное (в траве ползают жучки и червячки; колобок катится по дорожке и другое); учит детей располагать изображения по всему листу.

Лепка:

- Педагог формирует у детей интерес к лепке; закрепляет представления детей о свойствах глины, пластилина, пластической массы и способах лепки; учит детей раскатывать комочки прямыми и круговыми движениями, соединять концы получившейся палочки, сплющивать шар, сминая его ладонями обеих рук; педагог побуждает детей украшать вылепленные предметы, используя палочку с заточенным концом; учит детей создавать предметы, состоящие из 2 - 3 частей, соединяя их путем прижимания друг к другу; закрепляет у детей умение аккуратно пользоваться глиной, класть комочки и вылепленные предметы на дощечку; учит детей лепить несложные предметы, состоящие из нескольких частей (неваляшка, цыпленок, пирамидка и другие); педагог предлагает объединять вылепленные фигурки в коллективную композицию (неваляшки водят хоровод, яблоки лежат на тарелке и так далее); педагог воспитывает у детей способность радоваться от восприятия результата общей работы.

Аппликация:

Педагог приобщает детей к искусству аппликации, формирует интерес к этому виду деятельности; учит детей предварительно выкладывать (в определенной последовательности) на листе бумаги готовые детали разной формы, величины, цвета, составляя изображение (задуманное ребенком или заданное педагогом), и наклеивать их; педагог учит детей аккуратно пользоваться клеем: намазывать его кисточкой тонким слоем на обратную сторону наклеиваемой фигуры (на специально приготовленной клеенке); прикладывать стороной, намазанной клеем, к листу бумаги и плотно прижимать салфеткой; педагог формирует у детей навык аккуратной работы; учит детей создавать в аппликации на бумаге разной формы (квадрат, розетка и другое) предметные и декоративные композиции из геометрических форм и природных материалов, повторяя и чередуя их по форме и цвету; развивает у детей чувство ритма; педагог закрепляет у детей знание формы предметов и их цвета;

Педагог формирует у детей интерес к рисованию; умение передавать в рисунках красоту окружающих предметов и природы (голубое небо с белыми облаками);



### ***Народное декоративно-прикладное искусство:***

- Педагог приобщает детей к декоративной деятельности: учит украшать дымковскими узорами силуэты игрушек, вырезанных педагогом (птичка, козлик, конь и другие), и разных предметов (блюдечко, рукавички).

### ***Конструктивная деятельность:***

1. Педагог учит детей простейшему анализу созданных построек; вызывает чувство радости при удавшейся постройке. Учит детей располагать кирпичики, пластины вертикально (в ряд, по кругу, по периметру четырехугольника), ставить их плотно друг к другу, на определенном расстоянии (заборчик, ворота).
2. Педагог побуждает детей к созданию вариантов конструкций, добавляя другие детали (на столбики ворот ставить трехгранные призмы, рядом со столбами - кубики и другое). Учит детей изменять постройки двумя способами: заменяя одни детали другими или надстраивая их в высоту, длину (низкая и высокая башенка, короткий и длинный поезд).
3. Развивает у детей желание сооружать постройки по собственному замыслу. Продолжает формировать умение у детей обыгрывать постройки, объединять их по сюжету: дорожка и дома - улица; стол, стул, диван - мебель для кукол.
4. Педагог приучает детей после игры аккуратно складывать детали в коробки.
5. Педагог знакомит детей со свойствами песка, снега, сооружая из них постройки.

### ***Музыкальная деятельность:***

#### ***Слушание:***

- Педагог учит детей слушать музыкальное произведение до конца, понимать характер музыки, узнавать и определять, сколько частей в произведении; выражать свои впечатления после прослушивания словом, мимикой, жестом.
- Развивает у детей способность различать звуки по высоте в пределах октавы - септимы, замечать изменение в силе звучания мелодии (громко, тихо).
- Совершенствует у детей умение различать звучание музыкальных игрушек, детских музыкальных инструментов (музыкальный молоточек, шарманка, погремушка, барабан, бубен, металлофон и другие).

#### ***Пение:***

- Педагог способствует развитию у детей певческих навыков: петь без напряжения в диапазоне ре (ми) - ля (си), в одном темпе со всеми, чисто и ясно произносить слова, передавать характер песни (весело, протяжно, ласково, напевно).

#### ***Песенное творчество:***

- Педагог учит детей допевать мелодии колыбельных песен на слог "баю-баю" и веселых мелодий на слог "ля-ля". Способствует у детей формированию навыка сочинительства веселых и грустных мелодий по образцу.

#### ***Музыкально-ритмические движения:***

- Педагог учит детей двигаться в соответствии с двухчастной формой музыки и силой ее звучания (громко, тихо); реагировать на начало звучания музыки и ее окончание.
- Совершенствует у детей навыки основных движений (ходьба и бег). Учит детей маршировать вместе со всеми и индивидуально, бегать легко, в умеренном и быстром темпе под музыку.
- Педагог улучшает качество исполнения танцевальных движений: притопывания попеременно двумя ногами и одной ногой. Развивает у детей умение кружиться в парах, выполнять прямой галоп, двигаться под музыку ритмично и согласно темпу и характеру музыкального произведения с предметами, игрушками и без них.

- Педагог способствует у детей развитию навыков выразительной и эмоциональной передачи игровых и сказочных образов: идет медведь, крадется кошка, бегают мышата, скачет зайка, ходит петушок, клюют зернышки цыплята, летают птички и так далее;
- Педагог активизирует танцевально-игровое творчество детей; поддерживает у детей самостоятельность в выполнении танцевальных движений под плясовые мелодии; учит детей точности выполнения движений, передающих характер изображаемых животных;
- Педагог поощряет детей в использовании песен, музыкально-ритмических движений, музыкальных игр в повседневной жизни и различных видах досуговой деятельности (праздниках, развлечениях и других видах досуговой деятельности);
- Игра на детских музыкальных инструментах:
- Педагог знакомит детей с некоторыми детскими музыкальными инструментами: дудочкой, металлофоном, колокольчиком, бубном, погремушкой, барабаном, а также их звучанием; учит детей подыгрывать на детских ударных музыкальных инструментах. Формирует умение у детей сравнивать разные по звучанию детские музыкальные инструменты (предметы) в процессе манипулирования, звукоизвлечения;
- Поощряет детей в самостоятельном экспериментировании со звуками в разных видах деятельности, исследовании качества музыкального звука: высоты, длительности, тембра

***Театрализованная деятельность:***

- Педагог формирует у детей интерес к театрализованной деятельности, знакомит детей с различными видами театра (настольный, плоскостной, театр игрушек) и умением использовать их в самостоятельной игровой деятельности.
- Учит передавать песенные, танцевальные характеристики персонажей (ласковая кошечка, мишка косолапый, маленькая птичка и так далее).
- Формирует умение использовать в игре различные шапочки, воротники, атрибуты.
- Педагог поощряет участие детей в играх-драматизациях, формирует умение следить за сюжетом.

***Культурно-досуговая деятельность:***

- Педагог организует культурно-досуговую деятельность детей по интересам, обеспечивая эмоциональное благополучие и отдых.
- Педагог учит детей организовывать свободное время с пользой. Развивает умение проявлять интерес к различным видам досуговой деятельности (рассматривание иллюстраций, рисование, пение и так далее), создает атмосферу эмоционального благополучия.
- Побуждает к участию в развлечениях (играх-забавах, музыкальных рассказах, просмотрах настольного театра и так далее). Формирует желание участвовать в праздниках.
- Педагог знакомит с культурой поведения в ходе праздничных мероприятий.

**Пятый год жизни,  
средняя группа**

***ПРОГРАММНЫЕ ЗАДАЧИ ОО «ХЭР»***

***Приобщение к искусству:***

- Продолжать развивать у детей художественное и эстетическое восприятие в процессе ознакомления с произведениями разных видов искусства; развивать воображение, художественный вкус;
- Формировать у детей умение сравнивать произведения различных видов искусства;

- Развивать отзывчивость и эстетическое сопереживание на красоту окружающей действительности;
- Развивать у детей интерес к искусству как виду творческой деятельности человека;
- Познакомить детей с видами и жанрами искусства, историей его возникновения, средствами выразительности разных видов искусства;
- Формировать понимание красоты произведений искусства, потребность общения с искусством;
- Формировать у детей интерес к детским выставкам, спектаклям; желание посещать театр, музей и тому подобное;
- Приобщать детей к лучшим образцам отечественного и мирового искусства.
- Воспитывать патриотизм и чувства гордости за свою страну, край в процессе ознакомления с различными видами искусства;

***Изобразительная деятельность:***

- Продолжать развивать интерес детей и положительный отклик к различным видам изобразительной деятельности;
- Продолжать у детей развивать эстетическое восприятие, образные представления, воображение, эстетические чувства, художественно-творческие способности;
- Развивать у детей художественное восприятие, умение последовательно внимательно рассматривать произведения искусства и предметы окружающего мира; соотносить увиденное с собственным опытом;
- Продолжать формировать у детей умение рассматривать и обследовать предметы, в том числе с помощью рук;
- Обогащать представления детей об изобразительном искусстве (иллюстрации к произведениям детской литературы, репродукции произведений живописи, народное декоративное искусство, скульптура малых форм и другое) как основе развития творчества;
- Формировать у детей умение выделять и использовать средства выразительности в рисовании, лепке, аппликации;
- Продолжать формировать у детей умение создавать коллективные произведения в рисовании, лепке, аппликации;
- Закреплять у детей умение сохранять правильную позу при рисовании: не горбиться, не наклоняться низко над столом, к мольберту; сидеть свободно, не напрягаясь;
- Приучать детей быть аккуратными: сохранять свое рабочее место в порядке, по окончании работы убирать все со стола;
- Поощрять детей воплощать в художественной форме свои представления, переживания, чувства, мысли; поддерживать личностное творческое начало в процессе восприятия прекрасного и собственной изобразительной деятельности;
- Развивать художественно-творческие способности у детей в различных видах изобразительной деятельности;
- Создавать условия для самостоятельного художественного творчества детей; воспитывать у детей желание проявлять дружелюбие при оценке работ других детей;

***Конструктивная деятельность:***

- Продолжать развивать у детей способность различать и называть строительные детали (куб, пластина, кирпичик, брусок); использовать их с учетом конструктивных свойств (устойчивость, форма, величина);
- Формировать умение у детей сооружать постройки из крупного и мелкого

<p>строительного материала;</p> <ul style="list-style-type: none"> <li>• Обучать конструированию из бумаги;</li> <li>• Приобщать детей к изготовлению поделок из природного материала.</li> </ul>
<b><i>Музыкальная деятельность:</i></b>
<ul style="list-style-type: none"> <li>• Продолжать развивать у детей интерес к музыке, желание ее слушать, вызывать эмоциональную отзывчивость при восприятии музыкальных произведений;</li> <li>• Обогащать музыкальные впечатления детей, способствовать дальнейшему развитию основ музыкальной культуры;</li> <li>• Воспитывать слушательскую культуру детей;</li> <li>• Развивать музыкальность детей;</li> <li>• Воспитывать интерес и любовь к высокохудожественной музыке;</li> <li>• Продолжать формировать умение у детей различать средства выразительности в музыке, различать звуки по высоте;</li> <li>• Поддерживать у детей интерес к пению;</li> <li>• Способствовать освоению элементов танца и ритмопластики для создания музыкальных двигательных образов в играх, драматизациях, инсценировании;</li> <li>• Способствовать освоению детьми приемов игры на детских музыкальных инструментах;</li> <li>• Поощрять желание детей самостоятельно заниматься музыкальной деятельностью;</li> </ul>
<b><i>Театрализованная деятельность:</i></b>
<ul style="list-style-type: none"> <li>• Продолжать развивать интерес детей к театрализованной деятельности;</li> <li>• Формировать опыт социальных навыков поведения, создавать условия для развития творческой активности детей;</li> <li>• Учить элементам художественно-образных выразительных средств (интонация, мимика, пантомимика);</li> <li>• Активизировать словарь детей, совершенствовать звуковую культуру речи, интонационный строй, диалогическую речь;</li> <li>• Познакомить детей с различными видами театра (кукольный, музыкальный, детский, театр зверей и другое);</li> <li>• Формировать у детей простейшие образно-выразительные умения, имитировать характерные движения сказочных животных;</li> <li>• Развивать эстетический вкус, воспитывать чувство прекрасного, побуждать нравственно-эстетические и эмоциональные переживания;</li> <li>• Побуждать интерес творческим проявлениям в игре и игровому общению со сверстниками.</li> </ul>
<b><i>Культурно-досуговая деятельность:</i></b>
<ul style="list-style-type: none"> <li>• Развивать умение организовывать свободное время с пользой;</li> <li>• Поощрять желание заниматься интересной самостоятельной деятельностью, отмечать красоту окружающего мира (кружение снежинок, пение птиц, шелест деревьев и прочее) и передавать это в различных видах деятельности (изобразительной, словесной, музыкальной);</li> <li>• Развивать интерес к развлечениям, знакомящим с культурой и традициями народов страны;</li> <li>• Осуществлять патриотическое и нравственное воспитание, приобщать к художественной</li> </ul>

культуре, эстетико-эмоциональному творчеству;

- Приобщать к праздничной культуре, развивать желание принимать участие в праздниках (календарных, государственных, народных);
- Формировать чувства причастности к событиям, происходящим в стране;
- Развивать индивидуальные творческие способности и художественные наклонности ребенка;
- Вовлекать детей в процесс подготовки разных видов развлечений; формировать желание участвовать в кукольном спектакле, музыкальных и литературных композициях, концертах.

## **СОДЕРЖАНИЕ ОБРАЗОВАТЕЛЬНОЙ ДЕЯТЕЛЬНОСТИ**

### ***Приобщение к искусству:***

- Педагог продолжает приобщать детей к восприятию искусства, развивать интерес к нему; поощряет выражение эстетических чувств, проявление эмоций при рассматривании предметов народного и декоративно-прикладного искусства, прослушивании произведений музыкального фольклора; знакомит детей с творческими профессиями (артист, художник, композитор, писатель); педагог, в процессе ознакомления детей с различными видами искусства, воспитывает патриотизм и чувства гордости за свою страну, края.
- Педагог учит узнавать и называть предметы и явления природы, окружающей действительности в художественных образах (литература, музыка, изобразительное искусство); развивает у детей умение различать жанры и виды искусства: стихи, проза, загадки (литература), песни, танцы (музыка), картина (репродукция), скульптура (изобразительное искусство), здание и сооружение (архитектура); учит детей выделять и называть основные средства выразительности (цвет, форма, величина, ритм, движение, жест, звук) и создавать свои художественные образы в изобразительной, музыкальной, конструктивной деятельности.
- Педагог знакомит детей с жанрами живописи (натюрморт, пейзаж, портрет), с разными по художественному образу и настроению произведениями; знакомит детей со средствами выразительности живописи (цвет, линия, композиция); многообразием цветов и оттенков, форм, фактуры в предметах и явлениях окружающего мира.
- Педагог знакомит детей со скульптурой, способами создания скульптуры (пластика, высекание), средствами выразительности (объемность, статика и движение, материал); особенностями ее содержания - отображение животных (анималистика), портреты человека и бытовые сценки.
- Педагог знакомит детей с архитектурой; формирует представления о том, что дома, в которых они живут (ДОО, общеобразовательная организация, другие здания) - это архитектурные сооружения; учит видеть, что дома бывают разные по форме, высоте, длине, с разными окнами, с разным количеством этажей, подъездов и так далее; способствует развитию у детей интереса к различным строениям, расположенным вокруг ОУ (дома, в которых живут ребенок и его друзья, общеобразовательная организация, кинотеатр); привлекает внимание детей к сходству и различиям разных зданий, поощряет самостоятельное выделение частей здания, его особенностей; учит детей замечать различия в сходных по форме и строению зданиях (форма и величина входных дверей, окон и других частей); педагог поощряет стремление детей изображать в рисунках, аппликации реальные и сказочные строения.
- Педагог организовывает посещение музея (совместно с родителями (законными представителями)), рассказывает о назначении музея; развивает у детей интерес к посещению кукольного театра, выставок.
- Педагог закрепляет знания детей о книге, книжной иллюстрации; знакомит детей с

библиотекой как центром хранения книг, созданных писателями и поэтами.

- Педагог знакомит детей с произведениями народного искусства (потешки, сказки, загадки, песни, хороводы, заклички, изделия народного декоративно-прикладного искусства).
- Педагог поощряет проявление детских предпочтений: выбор детьми любимых песен, иллюстраций, предметов народных промыслов, пояснение детьми выбора; воспитывает у детей бережное отношение к произведениям искусства.

### ***Изобразительная деятельность:***

#### **Рисование:**

- Педагог продолжает формировать у детей умение рисовать отдельные предметы и создавать сюжетные композиции, повторяя изображение одних и тех же предметов (неваляшки гуляют, деревья на нашем участке зимой, цыплята гуляют по травке) и добавляя к ним другие (солнышко, падающий снег и так далее); формирует и закрепляет у детей представления о форме предметов (круглая, овальная, квадратная, прямоугольная, треугольная), величине, расположении частей; педагог помогает детям при передаче сюжета располагать изображения на всем листе в соответствии с содержанием действия и включенными в действие объектами; направляет внимание детей на передачу соотношения предметов по величине: дерево высокое, куст ниже дерева, цветы ниже куста; продолжает закреплять и обогащать представления детей о цветах и оттенках окружающих предметов и объектов природы; педагог формирует у детей умение к уже известным цветам и оттенкам добавлять новые (коричневый, оранжевый, светло-зеленый); формирует у детей представление о том, как можно получить эти цвета; учит детей смешивать краски для получения нужных цветов и оттенков; развивает у детей желание использовать в рисовании, аппликации разнообразные цвета, обращает внимание детей на многоцветие окружающего мира; педагог закрепляет у детей умение правильно держать карандаш, кисть, фломастер, цветной мелок; использовать их при создании изображения; учит детей закрашивать рисунки кистью, карандашом, проводя линии и штрихи только в одном направлении (сверху вниз или слева направо); ритмично наносить мазки, штрихи по всей форме, не выходя за пределы контура; проводить широкие линии всей кистью, а узкие линии и точки - концом ворса кисти; закрепляет у детей умение чисто промывать кисть перед использованием краски другого цвета; к концу года педагог формирует у детей умение получать светлые и темные оттенки цвета, изменяя нажим на карандаш; формирует у детей умение правильно передавать расположение частей при рисовании сложных предметов (кукла, зайчик и другие) и соотносить их по величине.

#### ***Лепка:***

- Педагог продолжает развивать интерес детей к лепке; совершенствует у детей умение лепить из глины (из пластилина, пластической массы).
- Закрепляет у детей приемы лепки, освоенные в предыдущих группах; учит детей прищипыванию с легким оттягиванием всех краев сплюснутого шара, вытягиванию отдельных частей из целого куска, прищипыванию мелких деталей (ушки у котенка, клюв у птички).
- Педагог учит детей сглаживать пальцами поверхность вылепленного предмета, фигурки.
- Учит детей приемам вдавливания середины шара, цилиндра для получения поллой формы. Знакомит с приемами использования стеки.
- Поощряет стремление украшать вылепленные изделия узором при помощи стеки. Педагог закрепляет у детей приемы аккуратной лепки.

#### ***Аппликация:***

- Педагог развивает у детей интерес к аппликации, усложняя ее содержание и расширяя

возможности создания разнообразных изображений.

- Формирует у детей умение правильно держать ножницы и пользоваться ими.
- Обучает детей вырезыванию, начиная с формирования навыка разрезания по прямой сначала коротких, а затем длинных полос.
- Учит детей составлять из полос изображения разных предметов (забор, скамейка, лесенка, дерево, кустик и другое).
- Учит детей вырезать круглые формы из квадрата и овальные из прямоугольника путем округления углов; использовать этот прием для изображения в аппликации овощей, фруктов, ягод, цветов и тому подобное.
- Педагог продолжает расширять количество изображаемых в аппликации предметов (птицы, животные, цветы, насекомые, дома, как реальные, так и воображаемые) из готовых форм. Учит детей преобразовывать эти формы, разрезая их на две или четыре части (круг - на полукруги, четверти; квадрат - на треугольники и так далее). Закрепляет у детей навыки аккуратного вырезывания и наклеивания. Педагог поощряет проявление активности и творчества.

#### ***Народное декоративно-прикладное искусство:***

- Педагог продолжает у детей формировать умение создавать декоративные композиции по мотивам дымковских, филимоновских узоров.
- Учит детей использовать дымковские и филимоновские изделия для развития эстетического восприятия прекрасного и в качестве образцов для создания узоров в стиле этих росписей (для росписи могут использоваться вылепленные детьми игрушки и силуэты игрушек, вырезанные из бумаги).
- Педагог знакомит детей с Городецкими изделиями.
- Учит детей выделять элементы городецкой росписи (бутоны, купавки, розаны, листья); видеть и называть цвета, используемые в росписи.

#### ***Конструктивная деятельность:***

- Педагог продолжает развивать у детей способность различать и называть строительные детали (куб, пластина, кирпичик, брусок); учит использовать их с учетом конструктивных свойств (устойчивость, форма, величина).
- Педагог развивает у детей умение устанавливать ассоциативные связи, предлагая вспомнить, какие похожие сооружения дети видели. Учит анализировать образец постройки: выделять основные части, различать и соотносить их по величине и форме, устанавливать пространственное расположение этих частей относительно друг друга (в домах - стены, вверху - перекрытие, крыша; в автомобиле - кабина, кузов и так далее).
- Педагог побуждает детей создавать постройки разной конструктивной сложности (гараж для нескольких автомашин, дом в 2-3 этажа, широкий мост для проезда автомобилей или поездов, идущих в двух направлениях и другое). Развивает у детей умение использовать в сюжетно-ролевой игре постройки из строительного материала. Учит детей самостоятельно измерять постройки (по высоте, длине и ширине), соблюдать заданный педагогом принцип конструкции (построй такой же домик, но высокий). Учит детей сооружать постройки из крупного и мелкого строительного материала, использовать детали разного цвета для создания и украшения построек.
- Педагог учит детей договариваться о том, что они будут строить, распределять между собой материал, согласовывать действия и совместными усилиями достигать результат.
- Педагог обучает детей конструированию из бумаги: сгибать прямоугольный лист бумаги пополам, совмещая стороны и углы (альбом, флажки для украшения участка, поздравительная открытка), приклеивать к основной форме детали (к дому - окна, двери, трубу; к автобусу - колеса; к стулу - спинку). Приобщает детей к изготовлению поделок из природного материала: коры, веток, листьев, шишек, каштанов, ореховой скорлупы,

соломы (лодочки, ежики и так далее). Учит детей использовать для закрепления частей клей, пластилин; применять в поделках катушки, коробки разной величины и другие предметы.

### ***Музыкальная деятельность:***

#### ***Слушание:***

- Педагог формирует навыки культуры слушания музыки (не отвлекаться, дослушивать произведение до конца); педагог знакомит детей с биографиями и творчеством русских и зарубежных композиторов, о истории создания оркестра, о истории развития музыки, о музыкальных инструментах; учит детей чувствовать характер музыки, узнавать знакомые произведения, высказывать свои впечатления о прослушанном; учит детей замечать выразительные средства музыкального произведения: тихо, громко, медленно, быстро; развивает у детей способность различать звуки по высоте (высокий, низкий в пределах сексты, септимы); педагог учит детей выражать полученные впечатления с помощью слова, движения, пантомимы.

#### ***Пение:***

- Педагог учит детей выразительному пению, формирует умение петь протяжно, подвижно, согласованно (в пределах ре - си первой октавы); развивает у детей умение брать дыхание между короткими музыкальными фразами; формирует у детей умение петь мелодию чисто, смягчать концы фраз, четко произносить слова, петь выразительно, передавая характер музыки; учит детей петь с инструментальным сопровождением и без него (с помощью педагога).

#### ***Песенное творчество:***

- Педагог учит детей самостоятельно сочинять мелодию колыбельной песни и отвечать на музыкальные вопросы ("Как тебя зовут?", "Что ты хочешь, кошечка?", "Где ты?"); формирует у детей умение импровизировать мелодии на заданный текст.

#### ***Музыкально-ритмические движения:***

- Педагог продолжает формировать у детей навык ритмического движения в соответствии с характером музыки; учит детей самостоятельно менять движения в соответствии с двух- и трехчастной формой музыки; совершенствует танцевальные движения детей: прямой галоп, пружинка, кружение по одному и в парах; учит детей двигаться в парах по кругу в танцах и хороводах, ставить ногу на носок и на пятку, ритмично хлопать в ладоши, выполнять простейшие перестроения (из круга в рассыпную и обратно), подскоки; продолжает совершенствовать у детей навыки основных движений (ходьба: "торжественная", спокойная, "таинственная"; бег: легкий, стремительный).

#### ***Развитие танцевально-игрового творчества:***

- Педагог способствует у детей развитию эмоционально-образного исполнения музыкально-игровых упражнений (кружатся листочки, падают снежинки) и сенок, используя мимику и пантомиму (зайка веселый и грустный, хитрая лисичка, сердитый волк и так далее); учит детей инсценированию песен и постановке небольших музыкальных спектаклей.

#### ***Игра на детских музыкальных инструментах:***

- Педагог формирует у детей умение подыгрывать простейшие мелодии на деревянных ложках, погремушках, барабане, металлофоне;
- Способствует реализации музыкальных способностей ребенка в повседневной жизни и различных видах досуговой деятельности (праздники, развлечения и другое).

### ***Театрализованная деятельность:***



- Педагог продолжает развивать и поддерживать интерес детей к театрализованной игре путем приобретения более сложных игровых умений и навыков (способность передавать художественный образ, следить за развитием и взаимодействием персонажей). Организует с детьми игровые этюды для развития восприятия, воображения, внимания, мышления.
- Педагог учит детей разыгрывать простые представления на основе знакомого литературного и сказочного сюжета; использовать для воплощения образа известные выразительные средства (интонацию, мимику, жест). Учит чувствовать и понимать эмоциональное состояние героя, вступать в ролевое взаимодействие с другими персонажами.
- Развивает навык режиссерской игры, создавая для этого специальные условия (место, материалы, атрибуты). Побуждает детей использовать в театрализованных играх образные игрушки и различные виды театра (бибабо, настольный, плоскостной). Педагог формирует у детей умение использовать в театрализованных играх образные игрушки, самостоятельно вылепленные фигурки из глины, пластмассы, пластилина.
- Поощряет проявление инициативы и самостоятельности в выборе роли, сюжета, средств перевоплощения; предоставляет возможность для экспериментирования при создании одного и того же образа.
- Учит чувствовать и понимать эмоциональное состояние героя, вступать в ролевое взаимодействие с другими персонажами.
- Способствует разностороннему развитию детей в театрализованной деятельности путем прослеживания количества и характера исполняемых каждым ребенком ролей.
- Педагог продолжает использовать возможности педагогического театра (взрослых) для накопления эмоционально-чувственного опыта, понимания детьми комплекса выразительных средств, применяемых в спектакле.

#### ***Культурно-досуговая деятельность:***

- Педагог развивает умение детей организовывать свой досуг с пользой.
- Осуществляет патриотическое и нравственное воспитание, приобщает к художественной культуре, эстетико-эмоциональному творчеству.
- Побуждает к самостоятельной организации выбранного вида деятельности (художественной, познавательной, музыкальной и другое). Вовлекает детей в процесс подготовки к развлечениям (концерт, кукольный спектакль, вечер загадок и прочее).
- Знакомит с традициями и культурой народов страны, воспитывает чувство гордости за свою страну (населенный пункт).
- Приобщает к праздничной культуре, развивает желание принимать участие в праздниках (календарных, государственных, народных).
- Активизирует желание посещать творческие объединения дополнительного образования. Развивает творческие способности.
- Педагог развивает индивидуальные творческие способности и художественные наклонности детей.
- Педагог привлекает детей к процессу подготовки разных видов развлечений; формирует желание участвовать в кукольном спектакле, музыкальных и литературных композициях, концертах. В процессе организации и проведения развлечений педагог заботится о формировании потребности заниматься интересным и содержательным делом.

**Шестой год жизни,**

**старшая группа**

## **ПРОГРАММНЫЕ ЗАДАЧИ ОО «ХЭР»**

### ***Приобщение к искусству:***

- Продолжать развивать эстетическое восприятие, эстетические чувства, эмоции, эстетический вкус, интерес к искусству; умение наблюдать и оценивать прекрасное в окружающей действительности, природе;
- Развивать эмоциональный отклик на проявления красоты в окружающем мире, произведениях искусства и собственных творческих работах; способствовать освоению эстетических оценок, суждений;
- Формировать духовно-нравственные качества, в процессе ознакомления с различными видами искусства духовно-нравственного содержания;
- Формировать бережное отношение к произведениям искусства;
- Активизировать проявление эстетического отношения к окружающему миру (искусству, природе, предметам быта, игрушкам, социальным явлениям);
- Развивать эстетические интересы, эстетические предпочтения, желание познавать искусство и осваивать изобразительную и музыкальную деятельность;
- Продолжать развивать у детей стремление к познанию культурных традиций своего народа через творческую деятельность;
- Продолжать формировать умение выделять, называть, группировать произведения по видам искусства (литература, музыка, изобразительное искусство, архитектура, балет, театр, цирк, фотография);
- Продолжать знакомить детей с жанрами изобразительного и музыкального искусства; продолжать знакомить детей с архитектурой;
- Расширять представления детей о народном искусстве, музыкальном фольклоре, художественных промыслах; развивать интерес к участию в фольклорных праздниках;
- Продолжать формировать умение выделять и использовать в своей изобразительной, музыкальной, театрализованной деятельности средства выразительности разных видов искусства, знать и называть материалы для разных видов художественной деятельности;
- Уметь называть вид художественной деятельности, профессию и людей, которые работают в том или ином виде искусства;
- Поддерживать личностные проявления детей в процессе освоения искусства и собственной творческой деятельности: самостоятельность, инициативность, индивидуальность, творчество.
- Организовать посещение выставки, театра, музея, цирка;

### ***Изобразительная деятельность:***

- Продолжать развивать интерес детей к изобразительной деятельности;
- Развивать художественно-творческих способностей в продуктивных видах детской деятельности;
- Обогащать у детей сенсорный опыт, развивая органы восприятия: зрение, слух, обоняние, осязание, вкус;
- Закреплять у детей знания об основных формах предметов и объектов природы;
- Развивать у детей эстетическое восприятие, желание созерцать красоту окружающего мира;
- В процессе восприятия предметов и явлений развивать у детей мыслительные операции: анализ, сравнение, уподобление (на что похоже), установление сходства и различия предметов и их частей, выделение общего и единичного, характерных признаков, обобщение;

- Формировать умение у детей передавать в изображении не только основные свойства предметов (форма, величина, цвет), но и характерные детали, соотношение предметов и их частей по величине, высоте, расположению относительно друг друга;
- Совершенствовать у детей изобразительные навыки и умения, формировать художественно-творческие способности;
- Развивать у детей чувство формы, цвета, пропорций;
- Поддерживать у детей стремление самостоятельно сочетать знакомые техники, помогать осваивать новые, по собственной инициативе объединять разные способы изображения;
- Обогащать содержание изобразительной деятельности в соответствии с задачами познавательного и социального развития детей;
- Инициировать выбор сюжетов о семье, жизни в ОУ, а также о бытовых, общественных и природных явлениях (воскресный день в семье, группа на прогулке, профессии близких взрослых, любимые праздники, средства связи в их атрибутом воплощении, ферма, зоопарк, лес, луг, аквариум, герои и эпизоды из любимых сказок и мультфильмов);
- Продолжать знакомить детей с народным декоративно-прикладным искусством (Городецкая роспись, Полховско-майданская роспись, Гжельская роспись), расширять представления о народных игрушках (городецкая игрушка, богородская игрушка, матрешка, бирюльки);
- Развивать декоративное творчество детей (в том числе коллективное);
- Поощрять детей воплощать в художественной форме свои представления, переживания, чувства, мысли; поддерживать личностное творческое начало;
- Формировать у детей умение организовывать свое рабочее место, готовить все необходимое для занятий; работать аккуратно, экономно расходовать материалы, сохранять рабочее место в чистоте, по окончании работы приводить его в порядок;

#### ***Конструктивная деятельность:***

- Продолжать развивать умение детей устанавливать связь между создаваемыми постройками и тем, что они видят в окружающей жизни; создавать разнообразные постройки и конструкции;
- Поощрять у детей самостоятельность, творчество, инициативу, дружелюбие;

#### ***Музыкальная деятельность:***

- Продолжать формировать у детей эстетическое восприятие музыки, умение различать жанры музыкальных произведений (песня, танец, марш);
- Развивать у детей музыкальную память, умение различать на слух звуки по высоте, музыкальные инструменты;
- Формировать у детей музыкальную культуру на основе знакомства с классической, народной и современной музыкой; накапливать представления о жизни и творчестве композиторов;
- Продолжать развивать у детей интерес и любовь к музыке, музыкальную отзывчивость на нее;
- Продолжать развивать у детей музыкальные способности детей: звуковысотный, ритмический, тембровый, динамический слух;
- Развивать у детей умение творческой интерпретации музыки разными средствами художественной выразительности;
- Способствовать дальнейшему развитию у детей навыков пения, движений под музыку, игры и импровизации мелодий на детских музыкальных инструментах; творческой

активности детей;

- Развивать у детей умение сотрудничества в коллективной музыкальной деятельности;

#### ***Театрализованная деятельность:***

- Знакомить детей с различными видами театрального искусства (кукольный театр, балет, опера и прочее);
- Знакомить детей с театральной терминологией (акт, актер, антракт, кулисы и так далее);
- Развивать интерес к сценическому искусству;
- Создавать атмосферу творческого выбора и инициативы для каждого ребенка;
- Развивать личностные качества (коммуникативные навыки, партнерские взаимоотношения);
- Воспитывать доброжелательность и контактность в отношениях со сверстниками;
- Развивать навыки действий с воображаемыми предметами;
- Способствовать развитию навыков передачи образа различными способами (речь, мимика, жест, пантомима и прочее);
- Создавать условия для показа результатов творческой деятельности, поддерживать инициативу изготовления декораций, элементов костюмов и атрибутов;

#### ***Культурно-досуговая деятельность:***

- Развивать желание организовывать свободное время с интересом и пользой.
- Формировать основы досуговой культуры во время игр, творчества, прогулки и прочее;
- Создавать условия для проявления культурных потребностей и интересов, а также их использования в организации своего досуга;
- Формировать понятия праздничный и будний день, понимать их различия;
- Знакомить с историей возникновения праздников, воспитывать бережное отношение к народным праздничным традициям и обычаям;
- Развивать интерес к участию в праздничных программах и вызывать желание принимать участие в подготовке помещений к ним (украшение флажками, гирляндами, цветами и прочее);
- Формировать внимание и отзывчивость к окружающим людям во время праздничных мероприятий (поздравлять, приглашать на праздник, готовить подарки и прочее);
- Воспитывать интерес к народной культуре, продолжать знакомить с традициями народов страны; воспитывать интерес и желание участвовать в народных праздниках и развлечениях;
- Поддерживать интерес к участию в творческих объединениях дополнительного образования в ОУ и вне его.

### ***СОДЕРЖАНИЕ ОБРАЗОВАТЕЛЬНОЙ ДЕЯТЕЛЬНОСТИ***

#### ***Приобщение к искусству:***

Педагог продолжает формировать у детей интерес к музыке, живописи, народному искусству, воспитывать бережное отношение к произведениям искусства. Развивает у детей эстетические чувства, эмоции, эстетический вкус, эстетическое восприятие произведений искусства, формирует умение выделять их выразительные средства. Учит соотносить художественный образ и средства выразительности, характеризующие его в разных видах искусства, подбирать материал и пособия для самостоятельной художественной деятельности. Формирует у детей умение выделять, называть,

группировать произведения по видам искусства: литература, музыка, изобразительное искусство, архитектура, театр, цирк.

- Педагог продолжает развивать у детей стремление к познанию культурных традиций через творческую деятельность (изобразительную, музыкальную, театрализованную, культурно-досуговую).
- Педагог формирует духовно-нравственные качества в процессе ознакомления с различными видами искусства духовно-нравственного содержания;
- Педагог продолжает знакомить детей (без запоминания) с видами изобразительного искусства: графика, декоративно-прикладное искусство, живопись, скульптура, фотоискусство. Педагог продолжает знакомить детей с основными жанрами изобразительного искусства: натюрморт, пейзаж, портрет. Формирует у детей умение выделять и использовать в своей изобразительной, музыкальной, театрализованной деятельности средства выразительности разных видов искусства, называть материалы для разных видов художественной деятельности.
- Педагог знакомит детей с произведениями живописи (И.И. Шишкин, И.И. Левитан, В.А. Серов, И.Э. Грабарь, П.П. Кончаловский и другими), изображением родной природы в картинах художников. Расширяет представления о графике (ее выразительных средствах). Знакомит с творчеством художников-иллюстраторов детских книг (Ю.А. Васнецов, Е.М. Рачев, Е.И. Чарушин, И.Я. Билибин и другие). Знакомит с творчеством русских и зарубежных композиторов, а также детских композиторов-песенников (И.С. Бах, В.А. Моцарт, П.И. Чайковский, М.И. Глинка, С.С. Прокофьев, В.Я. Шаинский и другими).
- Педагог продолжает знакомить детей с архитектурой. Закрепляет у детей знания о том, что существуют различные по назначению здания: жилые дома, магазины, театры, кинотеатры и другое. Обращает внимание детей на сходства и различия архитектурных сооружений одинакового назначения: форма, пропорции (высота, длина, украшения - декор и так далее). Подводит детей к пониманию зависимости конструкции здания от его назначения: жилой дом, театр, храм и так далее. Развивает у детей наблюдательность, учит внимательно рассматривать здания, замечать их характерные особенности, разнообразие пропорций, конструкций, украшающих деталей. При чтении литературных произведений, сказок обращает внимание детей на описание сказочных домиков (теремок, рукавичка, избушка на курьих ножках), дворцов.
- Расширяет представления детей о народном искусстве, фольклоре, музыке и художественных промыслах. Педагог знакомит детей с видами и жанрами фольклора. Поощряет участие детей в фольклорных развлечениях и праздниках.
- Педагог поощряет активное участие детей в художественной деятельности как по собственному желанию, так и под руководством взрослых.
- Педагог расширяет представления детей о творческих профессиях, их значении, особенностях: художник, композитор, музыкант, актер, артист балета и другие. Педагог закрепляет и расширяет знания детей о телевидении, музеях, театре, цирке, кино, библиотеке; формирует желание посещать их.

#### ***Изобразительная деятельность:***

- Педагог продолжает развивать интерес детей к изобразительной деятельности. Выявляет задатки у детей и развивает на их основе художественно-творческие способности в продуктивных видах детской деятельности. Педагог обогащает сенсорный опыт детей; закрепляет знания об основных формах предметов и объектов природы. Развивает у детей эстетическое восприятие, учит созерцать красоту окружающего мира. Развивает у детей способность наблюдать, всматриваться (вслушиваться) в явления и объекты природы, замечать их изменения (например, как

изменяются форма и цвет медленно плывущих облаков, как постепенно раскрывается утром и закрывается вечером венчик цветка, как изменяется освещение предметов на солнце и в тени). В процессе восприятия предметов и явлений развивает у детей мыслительные операции: анализ, сравнение, уподобление (на что похоже), установление сходства и различия предметов и их частей, выделение общего и единичного, характерных признаков, обобщения. Развивает у детей чувство формы, цвета, пропорций, учит передавать в изображении основные свойства предметов (форма, величина, цвет), характерные детали, соотношение предметов и их частей по величине, высоте, расположению относительно друг друга. Педагог продолжает совершенствовать умение детей рассматривать работы (рисунки, лепку, аппликации), радоваться достигнутому результату, замечать и выделять выразительные решения изображений.

### **Предметное рисование:**

- Педагог продолжает совершенствовать у детей умение передавать в рисунке образы предметов, объектов, персонажей сказок, литературных произведений. Обращает внимание детей на отличия предметов по форме, величине, пропорциям частей; побуждает их передавать эти отличия в рисунках. Учит передавать положение предметов в пространстве на листе бумаги, обращает внимание детей на то, что предметы могут по-разному располагаться на плоскости (стоять, лежать, менять положение: живые существа могут двигаться, менять позы, дерево в ветреный день - наклоняться и так далее). Учит детей передавать движения фигур.
- Способствует у детей овладению композиционным умениям: учит располагать предмет на листе с учетом его пропорций (если предмет вытянут в высоту, располагать его на листе по вертикали; если он вытянут в ширину, например, не очень высокий, но длинный дом, располагать его по горизонтали). Закрепляет у детей способы и приемы рисования различными изобразительными материалами (цветные карандаши, гуашь, акварель, цветные мелки, пастель, сангина, угольный карандаш, фломастеры, разнообразные кисти и тому подобное). Выбатывает у детей навыки рисования контура предмета простым карандашом с легким нажимом на него, чтобы при последующем закрашивании изображения не оставалось жестких, грубых линий, пачкающих рисунок.
- Педагог учит детей рисовать акварелью в соответствии с ее спецификой (прозрачностью и легкостью цвета, плавностью перехода одного цвета в другой). Учит рисовать кистью разными способами: широкие линии - всем ворсом, тонкие - концом кисти; наносить мазки, прикладывая кисть всем ворсом к бумаге, рисовать концом кисти мелкие пятнышки.
- Педагог закрепляет знания детей об уже известных цветах, знакомит с новыми цветами (фиолетовый) и оттенками (голубой, розовый, темно-зеленый, сиреневый), развивать чувство цвета. Учит детей смешивать краски для получения новых цветов и оттенков (при рисовании гуашью) и высветлять цвет, добавляя в краску воду (при рисовании акварелью). При рисовании карандашами учит передавать оттенки цвета, регулируя нажим на карандаш. В карандашном исполнении дети могут, регулируя нажим, передать до трех оттенков цвета.

### **Сюжетное рисование:**

- Педагог учит детей создавать сюжетные композиции на темы окружающей жизни и на темы литературных произведений ("Кого встретил Колобок", "Два жадных медвежонка", "Где обедал воробей?" и другие). Развивает у детей композиционные умения, учит располагать изображения на полосе внизу листа, по всему листу. Обращает внимание детей на соотношение по величине разных предметов в сюжете (дома большие, деревья высокие и низкие; люди меньше домов, но больше растущих

налугу цветов). Педагог учит располагать на рисунке предметы так, чтобы они загоразживали друг друга (растущие перед домом деревья и частично егозагоразживающие и тому подобное).

### **Декоративное рисование:**

- Педагог продолжает знакомить детей с изделиями народных промыслов, закрепляет и углубляет знания о дымковской и филимоновской игрушках и их росписи; предлагает создавать изображения по мотивам народной декоративной росписи, знакомит с ее цветовым строем и элементами композиции, поощряет детей за разнообразие используемых элементов.
- Продолжает знакомить детей с Городецкой росписью, ее цветовым решением, спецификой создания декоративных цветов (как правило, не чистых тонов, а оттенков), учит использовать для украшения оживки. Продолжает знакомить детей с росписью Полхов-Майдана. Педагог включает городецкую и полхов-майданскую роспись в творческую работу детей, помогает осваивать специфику этих видов росписи. Знакомит детей с региональным (местным) декоративным искусством. Учит детей составлять узоры по мотивам городецкой, полхов-майданской, гжельской росписи: знакомит с характерными элементами (бутоны, цветы, листья, травка, усики, завитки, оживки). Педагог учит создавать узоры на листах в форме народного изделия (поднос, солонка, чашка, розетка и другое). Для развития творчества в декоративной деятельности, педагог учит детей использовать декоративные ткани, предоставляя детям бумагу в форме одежды и головных уборов (кокошник, платок, свитер и другое), предметов быта (салфетка, полотенце), учит ритмично располагать узор. Педагог предлагает детям расписывать бумажные силуэты и объемные фигуры.

### **Лепка:**

- Педагог продолжает знакомить детей с особенностями лепки из глины, пластилина и пластической массы. Развивает у детей умение лепить с натуры и по представлению знакомые предметы (овощи, фрукты, грибы, посуда, игрушки); передавать их характерные особенности.
- Педагог продолжает формировать умение у детей лепить посуду из целого куска глины и пластилина ленточным способом. Закрепляет у детей умение лепить предметы пластическим, конструктивным и комбинированным способами. Учит сглаживать поверхность формы, делать предметы устойчивыми.
- Учит детей передавать в лепке выразительность образа, лепить фигуры человека и животных в движении, объединять небольшие группы предметов в несложные сюжеты (в коллективных композициях): "Курица с цыплятами", "Два жадных медвежонка нашли сыр", "Дети на прогулке" и другие. Формировать у детей умения лепить по представлению героев литературных произведений (Медведь и Колобок, Лиса и Зайчик, Машенька и Медведь и тому подобное). Педагог развивает у детей творчество, инициативу. Продолжает формировать у детей умение лепить мелкие детали; пользуясь стекой, наносить рисунок чешуек у рыбки, обозначать глаза, шерсть животного, перышки птицы, узор, складки на одежде людей и тому

- подобное. Продолжает формировать у детей технические умения и навыки работы с разнообразными материалами для лепки; побуждает использовать дополнительные материалы (косточки, зернышки, бусинки и так далее). Педагог закрепляет у детей навыки аккуратной лепки. Закрепляет у детей навык тщательно мыть руки по окончании лепки.

#### ***Декоративная лепка:***

- Педагог продолжает знакомить детей с особенностями декоративной лепки. Формирует у детей интерес и эстетическое отношение к предметам народного декоративно-прикладного искусства. Учат детей лепить птиц, животных, людей по типу народных игрушек (дымковской, филимоновской, каргопольской и другие). Формирует у детей умение украшать узорами предметы декоративного искусства. Учат детей расписывать изделия гуашью, украшать их наклепами и углубленным рельефом, использовать стеку. Педагог учит детей обмакивать пальцы в воду, чтобы сгладить неровности вылепленного изображения, когда это необходимо для передачи образа.

#### ***Аппликация:***

- Педагог закрепляет умение детей создавать изображения (разрезать бумагу на короткие и длинные полоски; вырезать круги из квадратов, овалы из прямоугольников, преобразовывать одни геометрические фигуры в другие: квадрат - в два - четыре треугольника, прямоугольник - в полоски, квадраты или маленькие прямоугольники), создавать из этих фигур изображения разных предметов или декоративные композиции.
- Учат детей вырезать одинаковые фигуры или их детали из бумаги, сложенной гармошкой, а симметричные изображения - из бумаги, сложенной пополам (стакан, ваза, цветок и другое). С целью создания выразительного образа, педагог учит детей приему обрывания. Побуждает детей создавать предметные и сюжетные композиции, дополнять их деталями, обогащая изображения. Педагог формирует у детей аккуратное и бережное отношение к материалам.

#### ***Народное декоративно-прикладное искусство:***

- Педагог совершенствует у детей умение работать с бумагой: сгибать лист вчетверо в разных направлениях; работать по готовой выкройке (шапочка, лодочка, домик, кошелек). Закрепляет у детей умение создавать из бумаги объемные фигуры: делить квадратный лист на несколько равных частей, сглаживать сгибы, надрезать по сгибам (домик, корзинка, кубик).
- Закрепляет умение детей делать игрушки, сувениры из природного материала (шишки, ветки, ягоды) и других материалов (катушки, проволока в цветной обмотке, пустые коробки и другое), прочно соединяя части.
- Формирует умение самостоятельно создавать игрушки для сюжетно-ролевых игр (флажки, сумочки, шапочки, салфетки и другое); сувениры для родителей (законных представителей), сотрудников ОУ, елочные украшения. Педагог привлекает детей к изготовлению пособий для занятий и самостоятельной деятельности (коробки, счетный материал), ремонту книг, настольно-печатных игр. Закрепляет умение детей экономно и рационально расходовать материалы

#### ***Конструктивная деятельность:***



1. Педагог учит детей выделять основные части и характерные детали конструкций. Помогает детям анализировать сделанные педагогом поделки и постройки; на основе анализа находить конструктивные решения и планировать создание собственной постройки.
2. Знакомит детей с новыми деталями: разнообразными по форме и величине пластинами, брусками, цилиндрами, конусами и другое. Учит детей заменять одни детали другими.
3. Педагог формирует у детей умение создавать различные по величине и конструкции постройки одного и того же объекта.
4. Учит детей строить по рисунку, самостоятельно подбирать необходимый строительный материал.
5. Продолжает развивать у детей умение работать коллективно, объединять свои поделки в соответствии с общим замыслом, договариваться, кто какую часть работы будет выполнять.

### *Музыкальная деятельность:*

#### *Слушание:*

- педагог учит детей различать жанры музыкальных произведений (песня, танец, марш)
- Совершенствует у детей музыкальную память через узнавание мелодий по отдельным фрагментам произведения (вступление, заключение, музыкальная фраза).
- Развивает у детей навык различения звуков по высоте в пределах квинты, звучания музыкальных инструментов (клавишно-ударные и струнные: фортепиано, скрипка, виолончель, балалайка).
- Знакомит с творчеством некоторых композиторов.
- Пение:
- педагог формирует у детей певческие навыки, умение петь легким звуком в диапазоне от "ре" первой октавы до "до" второй октавы, брать дыхание перед началом песни, между музыкальными фразами, произносить отчетливо слова, своевременно начинать и заканчивать песню, эмоционально передавать характер мелодии, петь умеренно, громко и тихо.
- Способствует развитию у детей навыков сольного пения, с музыкальным сопровождением и без него.
- Педагог содействует проявлению у детей самостоятельности и творческому исполнению песен разного характера.
- Развивает у детей песенный музыкальный вкус.
- Песенное творчество:
- педагог учит детей импровизировать мелодию на заданный текст.
- Учит детей сочинять мелодии различного характера: ласковую колыбельную, задорный или бодрый марш, плавный вальс, веселую плясовую.
- Музыкально-ритмические движения:
- педагог развивает у детей чувство ритма, умение передавать через движения характер музыки, ее эмоционально образное содержание.
- Учит детей свободно ориентироваться в пространстве, выполнять простейшие перестроения, самостоятельно переходить от умеренного к быстрому или медленному темпу, менять движения в соответствии с музыкальными фразами.
- Педагог способствует у детей формированию навыков исполнения танцевальных

движений (поочередное выбрасывание ног вперед в прыжке; приставной шаг с приседанием, с продвижением вперед, кружение; приседание с выставлением ноги вперед).

- Знакомит детей с русским хороводом, пляской, а также с танцами других народов.
- Продолжает развивать у детей навыки инсценирования песен;
- Учит изображать сказочных животных и птиц (лошадка, коза, лиса, медведь, заяц, журавль, ворон и другие) в разных игровых ситуациях.
- Музыкально-игровое и танцевальное творчество:
- педагог развивает у детей танцевальное творчество; помогает придумывать движения к пляскам, танцам, составлять композицию танца, проявляя самостоятельность в творчестве.
- Учит детей самостоятельно придумывать движения, отражающие содержание песни.
- Побуждает детей к инсценированию содержания песен, хороводов.
- Игра на детских музыкальных инструментах:
- педагог учит детей исполнять простейшие мелодии на детских музыкальных инструментах; знакомые песенки индивидуально и небольшими группами, соблюдая при этом общую динамику и темп.
- Развивает творчество детей, побуждает их к активным самостоятельным действиям.
- Педагог активизирует использование детьми различных видов музыки в повседневной жизни и различных видах досуговой деятельности для реализации музыкальных способностей ребенка.

#### ***Театрализованная деятельность:***

1. Педагог продолжает знакомить детей с различными видами театрального искусства (кукольный театр, балет, опера и прочее); расширяет представления детей в области театральной терминологии (акт, актер, антракт, кулисы и так далее).
2. Способствует развитию интереса к сценическому искусству, создает атмосферу творческого выбора и инициативы для каждого ребенка, поддерживает различные творческие группы детей.
3. Развивает личностные качества (коммуникативные навыки, партнерские взаимоотношения).
4. Способствует развитию навыков передачи образа различными способами (речь, мимика, жест, пантомима и прочее).
5. Создает условия для показа результатов творческой деятельности, поддерживает инициативу изготовления декораций, элементов костюмов и атрибутов.

#### ***Культурно-досуговая деятельность:***

<ol style="list-style-type: none"> <li>1. Педагог развивает желание детей проводить свободное время с интересом и пользой, реализуя собственные творческие потребности (чтение книг, рисование, пение и так далее).</li> <li>2. Формирует у детей основы праздничной культуры. Знакомит с историей возникновения праздников, учит бережно относиться к народным праздничным традициям и обычаям.</li> <li>3. Поддерживает желание участвовать в оформлении помещений к празднику.</li> <li>4. Формирует внимание и отзывчивость ко всем участникам праздничного действия (сверстники, педагоги, гости).</li> <li>5. Педагог знакомит с русскими народными традициями, а также с обычаями других народов страны. Поощряет желание участвовать в народных праздниках и развлечениях.</li> </ol>
<p><b>Седьмой год жизни, подготовительная к школе группа</b></p>
<p><b>ПРОГРАММНЫЕ ЗАДАЧИ ОО «ХЭР»</b></p>
<p><b><i>Приобщение к искусству:</i></b></p>
<ul style="list-style-type: none"> <li>• Продолжать развивать у детей интерес к искусству, эстетический вкус; формировать у детей предпочтения в области музыкальной, изобразительной, театрализованной деятельности;</li> <li>• Воспитывать уважительное отношение и чувство гордости за свою страну, в процессе ознакомления с разными видами искусства;</li> <li>• Закреплять знания детей о видах искусства (изобразительное, декоративно-прикладное искусство, музыка, архитектура, театр, танец, кино, цирк);</li> <li>• Формировать у детей духовно-нравственные качества и чувства сопричастности к культурному наследию, традициям своего народа в процессе ознакомления с различными видами и жанрами искусства;</li> <li>• Формировать чувство патриотизма и гражданственности в процессе ознакомления с различными произведениями музыки, изобразительного искусства гражданственно-патриотического содержания;</li> <li>• Формировать гуманное отношение к людям и окружающей природе;</li> <li>• Формировать духовно-нравственное отношение и чувство сопричастности к культурному наследию своего народа;</li> <li>• Закреплять у детей знания об искусстве как виде творческой деятельности людей;</li> <li>• Помогать детям различать народное и профессиональное искусство;</li> <li>• Формировать у детей основы художественной культуры;</li> <li>• Расширять знания детей об изобразительном искусстве, музыке, театре;</li> <li>• Расширять знания детей о творчестве известных художников и композиторов;</li> <li>• Расширять знания детей о творческой деятельности, ее особенностях;</li> <li>• Называть виды художественной деятельности, профессию деятеля искусства;</li> <li>• Организовать посещение выставки, театра, музея, цирка (совместно с родителями (законными представителями));</li> </ul>
<p><b><i>Изобразительная деятельность:</i></b></p>
<ul style="list-style-type: none"> <li>• Формировать у детей устойчивый интерес к изобразительной деятельности;</li> <li>• Развивать художественный вкус, творческое воображение, наблюдательность и любознательность;</li> </ul>

- Обогащать у детей сенсорный опыт, включать в процесс ознакомления с предметами движения рук по предмету;
- Продолжать развивать у детей образное эстетическое восприятие, образные представления, формировать эстетические суждения; аргументированно и развернуто оценивать изображения, созданные как самим ребенком, так и его сверстниками, обращая внимание на обязательность доброжелательного и уважительного отношения к работам товарищей;
- Показывать детям, чем отличаются одни произведения искусства от других как по тематике, так и по средствам выразительности; называть, к каким видам и жанрам изобразительного искусства они относятся, обсуждать их содержание, поощрять индивидуальные оценки детьми этих произведений;
- Формировать у детей эстетическое отношение к предметам и явлениям окружающего мира, произведениям искусства, к художественно-творческой деятельности;
- Воспитывать самостоятельность; активно и творчески применять ранее усвоенные способы изображения в рисовании, лепке и аппликации, используя выразительные средства;
- Создавать условия для свободного, самостоятельного, разнопланового экспериментирования с художественными материалами;
- Поощрять стремление детей сделать свое произведение красивым, содержательным, выразительным;
- Поощрять стремление детей делать самостоятельный выбор, помогать другому, уважать и понимать потребности другого человека, бережно относиться к продуктам его труда;
- Продолжать учить детей рисовать с натуры; развивать аналитические способности, умение сравнивать предметы между собой, выделять особенности каждого предмета; совершенствовать умение изображать предметы, передавая их форму, величину, строение, пропорции, цвет, композицию;
- Развивать художественно-творческие способности детей в изобразительной деятельности;
- Продолжать развивать у детей коллективное творчество;
- Воспитывать у детей стремление действовать согласованно, договариваться о том, кто какую часть работы будет выполнять, как отдельные изображения будут объединяться в общую картину;
- Формировать у детей умение замечать недостатки своих работ и исправлять их; вносить дополнения для достижения большей выразительности создаваемого образа;
- Организовывать участие детей в создании индивидуальных творческих работ и тематических композиций к праздничным утренникам и развлечениям, художественных проектах);

***Конструктивная деятельность:***

- Формировать умение у детей видеть конструкцию объекта и анализировать ее основные части, их функциональное назначение;
- Закреплять у детей навыки коллективной работы: умение распределять обязанности, работать в соответствии с общим замыслом, не мешая друг другу; развивать у детей интерес к конструктивной деятельности; знакомить детей с различными видами конструкторов;
- Знакомить детей с профессиями дизайнера, конструктора, архитектора, строителя и прочее;
- Развивать у детей художественно-творческие способности и самостоятельную творческую конструктивную деятельность детей;

### ***Музыкальная деятельность:***

- Воспитывать гражданско-патриотические чувства через изучение Государственного гимна Российской Федерации;
- Продолжать приобщать детей к музыкальной культуре, воспитывать музыкально-эстетический вкус;
- Развивать детское музыкально-художественное творчество, реализация самостоятельной творческой деятельности детей; удовлетворение потребности в самовыражении;
- Развивать у детей музыкальные способности: поэтический и музыкальный слух, чувство ритма, музыкальную память;
- Продолжать обогащать музыкальные впечатления детей, вызывать яркий эмоциональный отклик при восприятии музыки разного характера;
- Формировать у детей основы художественно-эстетического восприятия мира, становление эстетического и эмоционально-нравственного отношения к отражению окружающей действительности в музыке;
- Совершенствовать у детей звуко-высотный, ритмический, тембровый и динамический слух; способствовать дальнейшему формированию певческого голоса;
- Развивать у детей навык движения под музыку;
- Обучать детей игре на детских музыкальных инструментах;
- Знакомить детей с элементарными музыкальными понятиями;
- Формировать у детей умение использовать знания и навыки в быту и на досуге;

### ***Театрализованная деятельность:***

- Продолжать приобщение детей к театральному искусству через знакомство с историей театра, его жанрами, устройством и профессиями;
- Продолжать знакомить детей с разными видами театрализованной деятельности;
- Развивать у детей умение создавать по предложенной схеме и словесной инструкции декорации и персонажей из различных материалов (бумага, ткань, бросового материала и прочее);
- Продолжать развивать у детей умение передавать особенности характера персонажа с помощью мимики, жеста, движения и интонационно-образной речи;
- Продолжать развивать навыки кукловодства в различных театральных системах (перчаточными, тростевыми, марионеткам и так далее);
- Формировать умение согласовывать свои действия с партнерами, приучать правильно оценивать действия персонажей в спектакле;
- Поощрять желание разыгрывать в творческих театральных, режиссерских играх и играх драматизациях сюжетов сказок, литературных произведений, внесение в них изменений и придумывание новых сюжетных линий, введение новых персонажей, действий;
- Поощрять способность творчески передавать образ в играх драматизациях, спектаклях

### ***Культурно-досуговая деятельность:***

- Продолжать формировать интерес к полезной деятельности в свободное время (отдых, творчество, самообразование);
- Развивать желание участвовать в подготовке и участии в развлечениях, соблюдать культуру общения (доброжелательность, отзывчивость, такт, уважение);
- Расширять представления о праздничной культуре народов России, поддерживать желание использовать полученные ранее знания и навыки в праздничных мероприятиях (календарных, государственных, народных);
- Воспитывать уважительное отношение к своей стране в ходе предпраздничной подготовки;
- Формировать чувство удовлетворения от участия в коллективной досуговой деятельности;
- Поощрять желание детей посещать объединения дополнительного образования различной направленности (танцевальный кружок, хор, изостудия и прочее).

### ***СОДЕРЖАНИЕ ОБРАЗОВАТЕЛЬНОЙ ДЕЯТЕЛЬНОСТИ***

#### ***Приобщение к искусству:***

- Педагог продолжает развивать у детей эстетическое восприятие, художественный вкус, эстетическое отношение к окружающему, к искусству и художественной деятельности; умение самостоятельно создавать художественные образы в разных видах деятельности. Поощряет активное участие детей в художественной деятельности по собственному желанию и под руководством взрослого.
- Педагог воспитывает гражданско-патриотические чувства средствами различных видов и жанров искусства.
- Педагог продолжает знакомить детей с историей и видами искусства (декоративно-прикладное, изобразительное искусство, литература, музыка, архитектура, театр, танец, кино, цирк); формирует умение различать народное и профессиональное искусство.
- Педагог воспитывает интерес к национальным и общечеловеческим ценностям, культурным традициям народа в процессе знакомства с классической и народной музыкой, с шедеврами изобразительного искусства и народным декоративно-прикладным искусством. Воспитывает любовь и бережное отношение к произведениям искусства.
- Педагог формирует у детей основы художественной культуры, закрепляет знания об искусстве как виде творческой деятельности людей, организует посещение выставки, театра, музея, цирка (совместно с родителями (законными представителями)).
- Педагог расширяет представления детей о творческих профессиях (художник, композитор, артист, танцор, певец, пианист, скрипач, режиссер, директор театра, архитектор и тому подобное). 7. Педагог формирует представление о значении органов чувств человека для художественной деятельности, формирует умение соотносить органы чувств с видами искусства (музыку слушают, картины рассматривают, стихи читают и слушают и так далее).
- Педагог расширяет знания детей об основных видах изобразительного искусства (живопись, графика, скульптура), развивает художественное восприятие, расширяет первичные представления об основных живописных жанрах (портрет, пейзаж, натюрморт, батальная и жанровая живопись). Продолжает знакомить детей с произведениями живописи: И.И. Шишкин, И.И. Левитан, А.К. Саврасов, А.А. Пластов, В.М. Васнецов и другие. Расширять представления о художниках - иллюстраторах детской книги (И.Я. Билибин, Ю.А. Васнецов, В.М. Конашевич, В.В. Лебедев, Т.А. Маврина, Е.И. Чарушин и другие).
- Педагог продолжает знакомить детей с творчеством русских композиторов (Н.А.

Римский-Корсаков, П.И. Чайковский, М.И. Глинка, А.П. Бородин и другие), зарубежных композиторов (А. Вивальди, Ф. Шуберт, Э. Григ, К. Сен-Санс другие), композиторов-песенников (Г. А. Струве, А. Л. Рыбников, Г.И. Гладков, М.И. Дунаевский и другие).

- Педагог обогащает представления детей о скульптуре малых форм, выделяя образные средства выразительности (форму, пропорции, цвет, характерные детали, позы, движения и другое). Продолжает знакомить детей с народным декоративно-прикладным искусством (гжельская, хохломская, жостовская, мезенская роспись), с керамическими изделиями, народными игрушками. Расширяет представления о разнообразии народного искусства, художественных промыслов (различные виды материалов, разные регионы страны и мира). Воспитывает интерес к искусству родного края.
- Педагог продолжает знакомить детей с архитектурой, закрепляет и обогащает знания детей о том, что существуют здания различного назначения (жилые дома, магазины, кинотеатры, ДОО, общеобразовательные организации и другое). Развивает умение выделять сходство и различия архитектурных сооружений одинакового назначения. Формирует умение выделять одинаковые части конструкции и особенности деталей. Знакомит детей со спецификой храмовой архитектуры: купол, арки, аркатурный пояс по периметру здания, барабан (круглая часть под куполом) и так далее. Знакомит с архитектурой с опорой на региональные особенности местности, в которой живут дети. Рассказывает детям о том, что, как и в каждом виде искусства, в архитектуре есть памятники, которые известны во всем мире: в России это Кремль, собор Василия Блаженного, Зимний дворец, Исаакиевский собор, Петергоф, памятники Золотого кольца и другие - в каждом городе свои. Развивает умения передавать в художественной деятельности образы архитектурных сооружений, сказочных построек. Поощряет стремление изображать детали построек (наличники, резной подзор по контуру крыши).
- Педагог поощряет желание детей посещать выставки, спектакли детского театра, музея, цирка. Педагог развивает у детей умение выражать в речи свои впечатления, высказывать суждения, оценки.

### ***Изобразительная деятельность:***

#### **Рисование:**

##### ***Предметное рисование:***

- педагог совершенствует у детей умение изображать предметы по памяти и с натуры; развивает наблюдательность, способность замечать характерные особенности предметов и передавать их средствами рисунка (форма, пропорции, расположение на листе бумаги). Педагог совершенствует у детей технику изображения.
- Продолжает развивать у детей свободу и одновременно точность движений руки под контролем зрения, их плавность, ритмичность.
- Педагог расширяет набор материалов, которые дети могут использовать в рисовании (гуашь, акварель, сухая и жирная пастель, сангина, угольный карандаш и другое). Предлагает детям соединять в одном рисунке разные материалы для создания выразительного образа.
- Учит детей новым способам работы с уже знакомыми материалами (например, рисовать акварелью по сырому слою); разным способам создания фона для изображаемой картины: при рисовании акварелью и гуашью - до создания основного изображения; при рисовании пастелью и цветными карандашами фон может быть подготовлен как в начале, так и по завершении основного изображения.

- Продолжает формировать у детей умение свободно владеть карандашом при выполнении линейного рисунка, учит детей плавным поворотам руки при рисовании округлых линий, завитков в разном направлении (от веточки и от конца завитка к веточке, вертикально и горизонтально), учит детей осуществлять движение всей рукой при рисовании длинных линий, крупных форм, одними пальцами - при рисовании небольших форм и мелких деталей, коротких линий, штрихов, травки (хохлома), оживок (городец) и тому подобного.
- Педагог учит детей видеть красоту созданного изображения и в передаче формы, плавности, слитности линий или их тонкости, изящности, ритмичности расположения линий и пятен, равномерности закрашивания рисунка; чувствовать плавные переходы оттенков цвета, получившиеся при равномерном закрашивании и регулировании нажима на карандаш.
- Развивает у детей представление о разнообразии цветов и оттенков, опираясь на реальную окраску предметов, декоративную роспись, сказочные сюжеты; формирует умение создавать цвета и оттенки.
- Педагог постепенно подводит детей к обозначению цветов, например, включающих два оттенка (желто-зеленый, серо-голубой) или уподобленных природным (малиновый, персиковый и тому подобное).
- Обращает их внимание на изменчивость цвета предметов (например, в процессе роста помидоры зеленые, а созревшие - красные).
- Учит детей замечать изменение цвета в природе в связи с изменением погоды (небо голубое в солнечный день и серое в пасмурный).
- Развивает цветовое восприятие в целях обогащения колористической гаммы рисунка.
- Учит детей различать оттенки цветов и передавать их в рисунке, развивает восприятие, способность наблюдать и сравнивать цвета окружающих предметов, явлений (нежно-зеленые, только что появившиеся листочки, бледно-зеленые стебли одуванчиков и их темно-зеленые листья и тому подобное).
- Развивает у детей художественно-творческие способности в продуктивных видах детской деятельности.

#### **Сюжетное рисование:**

- педагог продолжает формировать умение у детей размещать изображения на листе в соответствии с их реальным расположением (ближе или дальше от рисующего; ближе к нижнему краю листа - передний план или дальше от него - задний план);
- передавать различия в величине изображаемых предметов (дерево высокое, цветок ниже дерева; воробышек маленький, ворона большая и тому подобное).
- Формирует у детей умение строить композицию рисунка; передавать движения людей и животных, растений, склоняющихся от ветра. Продолжает формировать у детей умение передавать в рисунках, как сюжеты народных сказок, так и авторских произведений (стихотворений, сказок, рассказов); проявлять самостоятельность в выборе темы, композиционного и цветового решения.
- Декоративное рисование:
- педагог продолжает развивать декоративное творчество детей;
- умение создавать узоры по мотивам народных росписей, уже знакомых детям и новых (городецкая, гжельская, хохломская, жостовская, мезенская роспись и другое).
- Учит детей выделять и передавать цветовую гамму народного декоративного искусства определенного вида.



- Закрепляет умение создавать композиции на листах бумаги разной формы, силуэтах предметов и игрушек; расписывать вылепленные детьми игрушки.
- Закрепляет у детей умение при составлении декоративной композиции на основе того или иного вида народного искусства использовать характерные для него элементы узора и цветовую гамму.

### Лепка:

- Педагог развивает творчество детей; учит свободно использовать для создания образов предметов, объектов природы, сказочных персонажей разнообразные приемы, усвоенные ранее; умение передавать форму основной части и других частей, их пропорции, позу, характерные особенности изображаемых объектов; обрабатывать поверхность формы движениями пальцев и стекой.
- Продолжает формировать у детей умение передавать характерные движения человека и животных, создавать выразительные образы (птичка подняла крылышки, приготовилась лететь; козлик скачет, девочка танцует; дети делают гимнастику - коллективная композиция).
- Учит детей создавать скульптурные группы из двух-трех фигур, развивать чувство композиции, умение передавать пропорции предметов, их соотношение по величине, выразительность поз, движений, деталей.
- Декоративная лепка:
- педагог продолжает развивать у детей навыки декоративной лепки; учит использовать разные способы лепки (налеп, углубленный рельеф), применять стеку.
- Учит при лепке из глины расписывать пластину, создавать узор стекой; создавать из глины, разноцветного пластилина предметные и сюжетные, индивидуальные и коллективные композиции.

### Аппликация:

- педагог продолжает формировать умение детей создавать предметные и сюжетные изображения с натуры и по представлению: развивать чувство композиции (красиво располагать фигуры на листе бумаги формата, соответствующего пропорциям изображаемых предметов). Развивает у детей умение составлять узоры и декоративные композиции из геометрических и растительных элементов на листах бумаги разной формы; изображать птиц, животных по замыслу детей и по мотивам народного искусства. Закрепляет приемы вырезания симметричных предметов из бумаги, сложенной вдвое; несколько предметов или их частей из бумаги, сложенной гармошкой. При создании образов педагог поощряет применение детьми разных приемов вырезания, обрывания бумаги, наклеивания изображений (намазывая их клеем полностью или частично, создавая иллюзию передачи объема); учит мозаичному способу изображения с предварительным легким обозначением карандашом формы частей и деталей картинки. Продолжает развивать у детей чувство цвета, колорита, композиции. Поощряет проявления детского творчества  
Прикладное творчество:
- При работе с бумагой и картоном педагог закрепляет у детей умение складывать бумагу прямоугольной, квадратной, круглой формы в разных направлениях (пилотка); использовать разную по фактуре бумагу, делать разметку с помощью шаблона; создавать игрушки забавы (мишка-физкультурник, клюющий петушок и другие). Педагог формирует у детей умение создавать предметы из полосок цветной бумаги (коврик, дорожка, закладка), подбирать цвета и их оттенки при изготовлении игрушек, сувениров, деталей костюмов и украшений к праздникам. Формирует умение использовать образец. Совершенствует умение детей создавать объемные

игрушки в технике оригами. При работе с тканью, педагог формирует у детей умение вдевать нитку в иголку, завязывать узелок; пришивать пуговицу, вешалку; шить простейшие изделия (мешочек для семян, фартучек для кукол, игольница) швом "вперед иголку". Педагог закрепляет у детей умение делать аппликацию, используя кусочки ткани разнообразной фактуры (шелк для бабочки, байка для зайчика и так далее), наносить контур с помощью мелка и вырезать в соответствии с задуманным сюжетом. При работе с природным материалом закрепляет у детей умение создавать фигуры людей, животных, птиц из желудей, шишек, косточек, травы, веток, корней и других материалов, передавать выразительность образа, создавать общие композиции ("Лесная поляна", "Сказочные герои"). Педагог закрепляет умение детей аккуратно и экономно использовать материалы. Развивает у детей фантазию, воображение.

**Народное декоративно-прикладное искусство:**

- Педагог продолжает развивать декоративное творчество у детей; умение создавать узоры по мотивам народных росписей, уже знакомых детям и новых (городецкая, гжельская, хохломская, жостовская, мезенская роспись и другие). Продолжает формировать у детей умение свободно владеть карандашом, кистью при выполнении линейного рисунка, учит плавным поворотам руки при рисовании округлых линий, завитков в разном направлении (от веточки и от конца завитка к веточке, вертикально и горизонтально), учит осуществлять движение всей рукой при рисовании длинных линий, крупных форм, одними пальцами - при рисовании небольших форм и мелких деталей, коротких линий, штрихов, травки (хохлома), оживок (городец) и другое. Учит детей видеть красоту созданного изображения и в передаче формы, плавности, слитности линий или их тонкости, изящности, ритмичности расположения линий и пятен, равномерности закрашивания рисунка; чувствовать плавные переходы оттенков цвета. Педагог учит детей выделять и передавать цветовую гамму народного декоративного искусства определенного вида. Закрепляет у детей умение создавать композиции на листах бумаги разной формы, силуэтах предметов и игрушек; расписывать вылепленные детьми игрушки. Закрепляет у детей умение при составлении декоративной композиции на основе того или иного вида народного искусства использовать характерные для него элементы узора и цветовую гамму. Педагог продолжает развивать у детей навыки декоративной лепки; учит использовать разные способы лепки (налеп, углубленный рельеф), применять стек

**Конструктивная деятельность:**

Педагог формирует у детей интерес к разнообразным зданиям и сооружениям (жилые дома, театры и другое). Поощряет желание передавать их особенности в конструктивной деятельности. Предлагает детям самостоятельно находить отдельные конструктивные решения на основе анализа существующих сооружений.

**Конструирование из строительного материала:**

- Педагог учит детей сооружать различные конструкции одного и того же объекта в соответствии с их назначением (мост для пешеходов, мост для транспорта).
- Педагог учит детей определять, какие детали более всего подходят для постройки, как их целесообразнее скомбинировать; продолжает развивать умение планировать процесс возведения постройки.
- Продолжает формировать умение у детей сооружать постройки, объединенных общей темой (улица, машины, дома).

Конструирование из деталей конструкторов:

- педагог знакомит детей с разнообразными пластмассовыми конструкторами.
- Учит детей создавать различные модели (здания, самолеты, поезда и так далее) по рисунку, по словесной инструкции педагога, по собственному замыслу.

- Знакомит детей с деревянным конструктором, детали которого крепятся штифтами.
- Учит создавать различные конструкции (мебель, машины) по рисунку и по словесной инструкции педагога.
- Педагог учит детей создавать конструкции, объединенные общей темой (детская площадка, стоянка машин и другое).
- Учит детей разбирать конструкции при помощи скобы и киянки (в пластмассовых конструкторах)
- педагог развивает у детей навык восприятия звуков по высоте в пределах квинты - терции;
- обогащает впечатления детей и формирует музыкальный вкус, развивает музыкальную память;
- способствует развитию у детей мышления, фантазии, памяти, слуха; педагог знакомит детей с элементарными музыкальными понятиями (темп, ритм); жанрами (опера, концерт, симфонический концерт), творчеством композиторов и музыкантов (русских, зарубежных и так далее);
- педагог знакомит детей с мелодией Государственного гимна Российской Федерации.

#### **Пение:**

- педагог совершенствует у детей певческий голос и вокально слуховую координацию;
- закрепляет у детей практические навыки выразительного исполнения песен в пределах от до первой октавы до ре второй октавы;
- учит брать дыхание и удерживать его до конца фразы; обращает внимание на артикуляцию (дикцию);
- закрепляет умение петь самостоятельно, индивидуально и коллективно, с музыкальным сопровождением и без него.
- Песенное творчество:
- педагог учит детей самостоятельно придумывать мелодии, используя в качестве образца русские народные песни;
- поощряет желание детей самостоятельно импровизировать мелодии на заданную тему по образцу и без него, используя для этого знакомые песни, музыкальные пьесы и танцы.

#### **Музыкально-ритмические движения:**

- педагог способствует дальнейшему развитию у детей навыков танцевальных движений, совершенствует умение выразительно и ритмично двигаться в соответствии с разнообразным характером музыки, передавая в танце эмоционально-образное содержание;
- знакомит детей с национальными плясками (русские, белорусские, украинские и т.д).

#### ***Музыкальная деятельность***

далее); педагог развивает у детей танцевально-игровое творчество;

- формирует навыки художественного исполнения различных образов при инсценировании песен, театральных постановок.

#### ***Музыкально-игровое и танцевальное творчество:***

- педагог способствует развитию творческой активности детей в доступных видах музыкальной исполнительской деятельности (игра в оркестре, пение, танцевальные движения и тому подобное);
- учит импровизировать под музыку соответствующего характера (лыжник, конькобежец, наездник, рыбак; лукавый котик и сердитый козлик и тому подобное); помогает придумывать движения, отражающие содержание песни;
- выразительно действовать с воображаемыми предметами; учит детей самостоятельно искать способ передачи в движениях музыкальных образов.
- формирует у детей музыкальные способности;
- содействует проявлению активности и самостоятельности.

***Игра на детских музыкальных инструментах:***

- педагог знакомит детей с музыкальными произведениями в исполнении на различных инструментах и в оркестровой обработке; учит детей играть на металлофоне, свирели, ударных и электронных музыкальных инструментах, русских народных музыкальных инструментах: трещотках, погремушках, треугольниках;
- исполнять музыкальные произведения в оркестре и в ансамбле.
- педагог активизирует использование песен, музыкально-ритмических движений, игруна музыкальных инструментах, музыкально-театрализованную деятельность в повседневной жизни и различных видах досуговой деятельности для реализации музыкально-творческих способностей ребенка.

***Театрализованная деятельность:***

- Педагог развивает самостоятельность детей в организации театрализованных игр; поддерживает желание самостоятельно выбирать литературный и музыкальный материал для театральной постановки; развивает проявление инициативы изготовления атрибутов и декораций к спектаклю; умение распределять между собой обязанности и роли; развивает творческую самостоятельность, эстетический вкус в передаче образа; отчетливость произношения; использовать средства выразительности (поза, жесты, мимика, интонация, движения).
- Воспитывает любовь к театру.
- Педагог учит детей использовать в театрализованной деятельности детей разные виды театра (бибабо, пальчиковый, театр на ложках, картинок, перчаточный, кукольный и другое).
- Воспитывает навыки театральной культуры, приобщает к театральному искусству через просмотр театральных постановок, видеоматериалов; рассказывает о театре, театральных профессиях. Знакомит со средствами погружения в художественные образы (музыка, слово, хореография, декорации, костюм, грим и другое) и возможностями распознавать их особенности.
- Педагог учит детей использовать разные формы взаимодействия детей и взрослых в театрализованной игре.
- Развивает воображение и фантазию детей в создании и исполнении ролей.
- Педагог формирует у детей умение вносить изменения и придумывать новые сюжетные линии сказок, литературных произведений, передавая их образ выразительными средствами в игре драматизации, спектакле; формирует умение выразительно передавать в действии, мимике, пантомимике, интонации эмоциональное состояние персонажей; самостоятельно придумывать детали костюма; формирует у детей умение действовать и говорить от имени разных персонажей, сочетать движения театральных игрушек с речью.
- 8. Педагог формирует умение проводить анализ сыгранных ролей, просмотренных спектаклей.

***Культурно-досуговая деятельность:***

- Педагог продолжает формировать у детей умение проводить свободное время с интересом и пользой (рассматривание иллюстраций, просмотр анимационных фильмов, слушание музыки, конструирование и так далее).
- Развивает активность детей в участие в подготовке развлечений.
- Формирует навыки культуры общения со сверстниками, педагогами и гостями.
- Педагог расширяет знания детей об обычаях и традициях народов России, воспитывает уважение к культуре других этносов.
- Формирует чувство удовлетворения от участия в совместной досуговой деятельности.
- Поддерживает интерес к подготовке и участию в праздничных мероприятиях, опираясь на полученные навыки и опыт.
- Поощряет реализацию творческих проявлений в объединениях дополнительного образования.

***Решение совокупных задач нескольких направлений  
воспитания в рамках образовательной  
области «ХЭР»***

<i>Приобщение к ценностям</i>	<i>Задачи направлений воспитания</i>
<b><i>«Культура», «Красота», «Познание»</i></b>	<ul style="list-style-type: none"> <li>✓ воспитание эстетических чувств (удивления, радости, восхищения) к различным объектам и явлениям окружающего мира (природного, бытового, социального), к произведениям разных видов, жанров и стилей искусства (в соответствии с возрастными особенностями);</li> <li>✓ приобщение к традициям и великому культурному наследию российского народа, шедеврам мировой художественной культуры;</li> <li>✓ становление эстетического, эмоционально-ценностного отношения к окружающему миру для гармонизации внешнего и внутреннего мира ребенка;</li> <li>✓ создание условий для раскрытия детьми базовых ценностей и их проживания в разных видах художественно-творческой деятельности;</li> <li>✓ формирование целостной картины мира на основе интеграции интеллектуального и эмоционально-образного способов его освоения детьми;</li> <li>✓ создание условий для выявления, развития и реализации творческого потенциала каждого ребенка с учетом его индивидуальности, поддержка его готовности к творческой самореализации и сотворчеству с другими людьми (детьми и взрослыми).</li> </ul>

**Перечень методических пособий, необходимых для реализации ОО «ХЭР» в  
воспитательно-образовательном процессе**

**Наглядно-дидактические пособия**

- Доронова Т. Н. Изобразительная деятельность и эстетическое развитие дошкольников: метод. пособие для воспитателей дошкол. образоват. учреждений/ Т. Н. Доронова. – М.: Просвещение, 2006. – 192 с.: ил.
- Курчевский В. В. А что там, за окном? – М.: Педагогика, 1985. – 144 с.
- Доронова Т. Н. Природа, искусство и изобразительная деятельность детей: метод. рекомендации для воспитателей, работающих с детьми 3-6 лет по программе «Радуга»/ Т. Н. Доронова. – 5-е изд., - М.: Просвещение, 2004. – 160 с.:
- Грибовская А. А. Народное искусство и детское творчество: Метод. пособие для воспитателей/ А. А. Грибовская. – М.: Просвещение, 2004. – 160 с.:
- Подготовка к школе детей с задержкой психического развития. Книга 2: Тематическое планирование занятий/ Под общей ред. С. Г. Шевченко – М.: Школьная Пресса, 2004.-112 с.
- Методические советы к программе «Детство». – СПб.: М54 «ДЕТСТВО-ПРЕСС», 2002 – 304 с.
- Методические рекомендации к «Программе воспитания и обучения в детском саду»./ Под ред. В. В. Гербовой, Т. С. Комаровой. - 2-е изд., испр. и доп. – М.: «Мозаика-Синтез», 2005. – 344 с.
- Комарова Т. С., Антонова А. В., Зацепина М. Б. Программа эстетического воспитания детей 2-7 лет. «Красота. Радость. Творчество». Изд. 2-е, испр. и доп. – М.: Педагогическое сообщество России, 2002. – 128с.
- План-программа педагогического процесса в детском саду: Методическое пособие для воспитателей детского сада/ Сост. Н. В. Гончарова и др.; под ред. З. А. Михайловой. – 2-е изд. – СПб.: ДЕТСТВО-ПРЕСС, 2001.-255 с.
- Новикова Г. П. Эстетическое воспитание и развитие творческой активности детей старшего дошкольного возраста: Методические рекомендации для педагогов, воспитателей и музыкальных руководителей. Конспекты занятий. Сценарии досугов, развлечений, праздников. – 224 с. – М., АРКТИ, 2002.
- На пороге школы: Метод. рекомендации для воспитателей, работающих с детьми 6-7 лет по программе «Радуга»/ Т. Н. Доронова, Т. И. Гризик, Л. Ф. Климанова и др.; Сост. Т. Н. Доронова. – 2-е изд. – М.: Просвещение, 2003. – 160 с.:
- Что должен знать руководитель дошкольного учреждения: Метод. пособие для руководителей и воспитателей дошкол. образоват. учреждений: Из опыта работы/ Авт. –сост. И. А. Кутузова. – 2-е изд. – М.: Просвещение, 2004. – 159 с.:
- Волшебный мир народного творчества. Учеб. Пособие для подгот. детей к шк. В 2 ч. Ч. 1/ Т. Я. Шпикалова, Л. В. Ершова, Н. Р. Макарова и др.; под ред. Т. Я. Шпикаловой. – 2-е изд. – М.: Просвещение, 2004. – 79 с.
- Волшебный мир народного творчества. Учеб. Пособие для подгот. детей к шк. В 2 ч. Ч. 2/ Т. Я. Шпикалова, Л. В. Ершова, Н. Р. Макарова и др.; под ред. Т. Я. Шпикаловой. – 2-е изд. – М.: Просвещение, 2004. – 71 с.
- Комарова Т. С., Антонова А. В., Зацепина М. Б. «Красота. Радость. Творчество»: Программа эстетического воспитания детей 2-7 лет. – М.: Педагогическое общество России, 2000. – 128 с.
- Курочкина Н. А. Знакомство с натюрмортом/ Библиотека программы «Детство». – СПб.: Изд-во «Детство-Пресс», 2004 – 112 с.
- Курочкина Н. А. Дети и пейзажная живопись. Времена года. Учимся видеть, ценить, создавать красоту. – СПб.: ДЕТСТВО-ПРЕСС, 2004. – 272 с..
- Доронова Т. Н. ДОШКОЛЬНИКАМ ОБ ИСКУССТВЕ. Учебно-наглядное пособие для детей старшего дошкольного возраста. М. : Просвещение, 2003.
- Доронова Т. Н. ДОШКОЛЬНИКАМ ОБ ИСКУССТВЕ. Учебно-наглядное пособие для детей среднего дошкольного возраста. Москва «Просвещение» 2003. .
- Т. Н. Доронова ДОШКОЛЬНИКАМ ОБ ИСКУССТВЕ. Учебно-наглядное пособие для детей младшего дошкольного возраста. М. : Просвещение, 2003.

- Шорыгина Т. А. Красивые сказки: Эстетика для малышей. – М.: Книголюб, 2003. – 136 с.
- Пантелеева Л. В. Музей и дети. – М.: Изд. Дом «Карапуз», 2000. – 256с.
- Екжанова Е. А., Стребелева Е. А.. ПРОГРАММА дошкольных образовательных учреждений компенсирующего вида для детей с нарушением интеллекта. – М. Просвещение, 2003.
- Программа воспитания и обучения в детском саду/ Под ред. М. А. Васильевой, В. В. Гербовой, Т. С. Комаровой. – 2-е изд., испр. и доп. – М.: Мозаика-Синтез, 2005. – 208с.
- Куцакова Л. В., Мерзлякова С. И. Воспитание ребенка-дошкольника: развитого, образованного, самостоятельного, инициативного, неповторимого, культурного, активно-творческого: В мире прекрасного: Програм. – метод. пособие. – М.: Гуманит. изд. центр ВЛАДОС, 2003. – 368с.
- Дубровская Н. В. Цвет творчества. Интегрированная программа художественно-эстетического развития дошкольника от 2 до 7 лет. – СПб., ООО «ИЗДАТЕЛЬСТВО «ДЕТСТВО-ПРЕСС», 2011. – 144с.,
- Елжова Н. В. Скорая помощь для воспитателей: конспекты занятий и других мероприятий в ДОУ по образовательным областям/ Н. В. Елжова. – Ростов н/Д: Феникс, 2013. – 245, (1) с.
- Буренина А. Ритмическая мозаика СПб.: Музыкальная палитра, 2015.
- Буренина А. Театрализованные квесты для детей. – СПб., 2022.
- Родина М.И., Буренина А.И. Кукляндия. – СПб., 2015.
- Каплунова И, Новоскольцева И. Ладушки. Программа по музыкальному воспитанию. – СПб.: Композитор, 2015.
- Тютюнникова Т. Орф-педагогика для всех @Tyutyunnikova057.

**Описание образовательной деятельности по освоению детьми  
образовательной области «Физическое развитие»**

Извлечение из ФГОС ДО

---

*«Физическое развитие включает:*

- приобретение ребенком двигательного опыта в различных видах деятельности детей, развитие психофизических качеств (быстрота, сила, ловкость, выносливость, гибкость), координационных способностей, крупных групп мышц и мелкой моторики;
  - формирование опорно-двигательного аппарата, развитие равновесия, глазомера, ориентировки в пространстве;
  - овладение основными движениями (метание, ползание, лазанье, ходьба, бег, прыжки);
  - обучение общеразвивающим упражнениям, музыкально-ритмическим движениям, подвижным играм, спортивным упражнениям и элементам спортивных игр (баскетбол, футбол, хоккей, бадминтон, настольный теннис, городки, кегли и другое);
  - воспитание нравственно-волевых качеств (воля, смелость, выдержка и другое);
  - воспитание интереса к различным видам спорта и чувства гордости за выдающиеся достижения российских спортсменов;
  - приобщение к здоровому образу жизни и активному отдыху, формирование представлений о здоровье, способах его сохранения и укрепления, правилах безопасного поведения в разных видах двигательной деятельности, воспитание бережного отношения к своему здоровью и здоровью окружающих»
-

**Содержание образовательной области «ФР»** представлено *тематическими блоками(направлениями)*:

- 1) «Основная гимнастика (основные движения, общеразвивающие упражнения, ритмическая гимнастика и строевые упражнения)»,
- 2) «Подвижные игры»,
- 3) «Спортивные игры» (с 5 лет),
- 4) «Спортивные упражнения»,
- 5) «Формирование основ здорового образа жизни»,
- 6) «Активный отдых».

Задачи и содержание образовательной деятельности по направлению «Физическое развитие» представлены в следующих таблицах:

<b>Третий год жизни, первая младшая группа</b>
<b><i>Основные задачи образовательной деятельности в области физического развития:</i></b>
<ul style="list-style-type: none"> <li>• обогащать двигательный опыт детей, помогая осваивать упражнения основной гимнастики: основные движения (бросание, катание, ловля, ползание, лазанье, ходьба, бег, прыжки), общеразвивающие и музыкально-ритмические упражнения;</li> <li>• развивать психофизические качества, равновесие и ориентировку в пространстве;</li> <li>• поддерживать у детей желание играть в подвижные игры вместе с педагогом в небольших подгруппах;</li> <li>• формировать интерес и положительное отношение к выполнению физических упражнений, совместным двигательным действиям;</li> <li>• укреплять здоровье детей средствами физического воспитания, формировать культурно-гигиенические навыки и навыки самообслуживания, приобщая к здоровому образу жизни.</li> </ul>
<b><i>Содержание образовательной деятельности.</i></b>
<ul style="list-style-type: none"> <li>• Педагог формирует умение выполнять основные движения, общеразвивающие и музыкально-ритмические упражнения в различных формах физкультурно-оздоровительной работы (утренняя гимнастика, физкультурные занятия, подвижные игры, индивидуальная работа по развитию движений и другое), развивает психофизические качества, координацию, равновесие и ориентировку в пространстве. Педагог побуждает детей совместно играть в подвижные игры, действовать согласованно, реагировать на сигнал.</li> <li>• Оптимизирует двигательную деятельность, предупреждая утомление, осуществляет помощь и страховку, поощряет стремление ребенка соблюдать правила личной гигиены и проявлять культурно-гигиенические навыки. 1) Основная гимнастика (основные движения, общеразвивающие упражнения).</li> </ul>
<b><i>Основные движения:</i></b>



- бросание, катание, ловля: скатывание мяча по наклонной доске; прокатывание мяча педагогу и друг другу двумя руками стоя и сидя (расстояние 50 - 100 см), под дугу, в ворота;
- остановка катящегося мяча;
- передача мячей друг другу стоя; бросание мяча от груди двумя руками, снизу, из-за головы; бросание предмета в горизонтальную цель и вдаль с расстояния 100 - 125 см двумя и одной рукой; перебрасывание мяча через сетку, натянутую на уровне роста ребенка с расстояния 1 - 1,5 м; ловля мяча, брошенного педагогом с расстояния до 1 м;
- ползание и лазанье: ползание на животе, на четвереньках до погремушки (флажка) 3 - 4 м (взяв ее, встать, выпрямиться), по доске, лежащей на полу, по наклонной доске, приподнятой одним концом на 20 - 30 см; по гимнастической скамейке;
- проползание под дугой (30 - 40 см);
- влезание на лесенку-стремянку и спуск с нее произвольным способом; ходьба: ходьба стайкой за педагогом с перешагиванием через линии, палки, кубы; на носках; с переходом на бег; на месте, приставным шагом вперед, в сторону, назад; с предметами в руке (флажок, платочек, ленточка и другие); в рассыпную и в заданном направлении; между предметами; по кругу по одному и парами, взявшись за руки; бег: бег стайкой за педагогом, в заданном направлении и в разных направлениях; между линиями (расстояние между линиями 40 - 30 см); за катящимся мячом; с переходом на ходьбу и обратно; непрерывный в течение 20 - 30 - 40 секунд; медленный бег на расстояние 40 - 80 м; прыжки: прыжки на двух ногах на месте (10 - 15 раз); с продвижением вперед, через 1 - 2 параллельные линии (расстояние 10 - 20 см); в длину с места как можно дальше, через 2 параллельные линии (20 - 30 см); вверх, касаясь предмета, находящегося выше поднятых рук ребенка на 10 - 15 см; упражнения в равновесии: ходьба по дорожке (ширина 20 см, длина 2 - 3 м);
- по наклонной доске, приподнятой одним концом на 20 см; по гимнастической скамейке; перешагивание линий и предметов (высота 10 - 15 см);
- ходьба по извилистой дорожке (2 - 3 м), между линиями;
- подъем без помощи рук на скамейку, удерживая равновесие с положением рук в стороны; кружение на месте. В процессе обучения основным движениям педагог побуждает детей действовать сообща, двигаться не наталкиваясь друг на друга, придерживаться определенного направления движения, предлагает разнообразные упражнения.

***Общеразвивающие упражнения:***

- упражнения для кистей рук, развития и укрепления плечевого пояса: поднятие рук вперед, вверх, разведение в стороны, отведение назад, за спину, сгибание и разгибание, выполнение хлопков руками перед собой, над головой; махи руками вверх-вниз, вперед-назад; упражнения для развития и укрепления мышц спины и гибкости позвоночника: повороты вправо-влево, с передачей предмета сидящему рядом ребенку, наклоны вперед из исходного положения стоя и сидя; одновременное сгибание и разгибание ног из исходного положения сидя и лежа, поочередное поднятие рук и ног из исходного положения лежа на спине;
- упражнения для развития и укрепления мышц брюшного пресса и гибкости позвоночника: сгибание и разгибание ног, держась за опору, приседание, потягивание с поднятием на носки и другое;
- музыкально-ритмические упражнения, разученные на музыкальном занятии, включаются в содержание подвижных игр и игровых упражнений;
- педагог показывает детям и выполняет вместе с ними: хлопки в ладоши под музыку, хлопки с одновременным притопыванием, приседание "пружинка", приставные шаги вперед-назад, кружение на носочках, имитационные упражнения.

- Педагог предлагает образец для подражания и выполняет вместе с детьми упражнения с предметами: погремушками, платочками, малыми обручами, кубиками, флажками и другое, в том числе, сидя на стуле или на скамейке.

***Подвижные игры:***

педагог развивает и поддерживает у детей желание играть в подвижные игры с простым содержанием, с текстом, с включением музыкально-ритмических упражнений. Создает условия для развития выразительности движений в имитационных упражнениях и сюжетных играх, помогает самостоятельно передавать простейшие действия некоторых персонажей (попрыгать, как зайчики, помахать крылышками, как птичка, походить как лошадка, поклевать зернышки, как цыплята, и тому подобное).

***Формирование основ здорового образа жизни:***

педагог формирует у детей полезные привычки и элементарные культурно-гигиенические навыки при приеме пищи, уходе за собой (самостоятельно и правильно мыть руки перед едой, после прогулки и посещения туалета, чистить зубы, пользоваться предметами личной гигиены); поощряет умения замечать нарушения правил гигиены, оценивать свой внешний вид, приводить в порядок одежду; способствует формированию положительного отношения к закаливающим и гигиеническим процедурам, выполнению физических упражнений

**Четвертый год  
жизни, вторая  
младшая группа**

***ПРОГРАММНЫЕ ЗАДАЧИ ОО «ФР»***

- 1) «Основная гимнастика  
(основные движения, общеразвивающие и строевые упражнения)»
- 2) «Подвижные игры»,
- 3) «Спортивные упражнения»,
- 4) «Формирование основ здорового образа жизни»,
- 5) «Активный отдых».

- Обогащать двигательный опыт детей, используя упражнения основной гимнастики (строевые упражнения, основные движения, общеразвивающие, в том числе музыкально-ритмические упражнения), спортивные упражнения, подвижные игры, помогая согласовывать свои действия с действиями других детей, соблюдать правила в игре;
- Развивать психофизические качества, ориентировку в пространстве, координацию, равновесие, способность быстро реагировать на сигнал;
- Формировать интерес и положительное отношение к занятиям физической культурой и активному отдыху, воспитывать самостоятельность;
- Укреплять здоровье детей средствами физического воспитания, создавать условия для формирования правильной осанки, способствовать усвоению правил безопасного поведения в двигательной деятельности;
- Закреплять культурно-гигиенические навыки и навыки самообслуживания, формируя полезные привычки, приобщая к здоровому образу жизни.

***СОДЕРЖАНИЕ ОБРАЗОВАТЕЛЬНОЙ ДЕЯТЕЛЬНОСТИ***

***Основная  
гимнастика***

**(основные движения, общеразвивающие и строевые упражнения):**

**Основные движения:**

1. бросание, катание, ловля, метание: прокатывание двумя руками большого мяча вокруг предмета, подталкивая его сверху или сзади; скатывание мяча по наклонной доске; катание мяча друг другу, сидя парами ноги врозь, стоя на коленях; прокатывание мяча в воротца, под дугу, стоя парами; ходьба вдоль скамейки, прокатывая по ней мяч двумя и одной рукой; произвольное прокатывание обруча, ловля обруча, катящегося от педагога; бросание мешочка в горизонтальную цель (корзину) двумя и одной рукой; подбрасывание мяча вверх и ловля его; бросание мяча о землю и ловля его; бросание и ловля мяча в парах; бросание, одной рукой мяча в обруч, расположенный на уровне глаз ребенка, с расстояния 1,5 м; метание вдаль; перебрасывание мяча через сетку;
2. ползание, лазанье: ползание на четвереньках на расстояние 4 - 5 - 6 м до кегли (взять ее, встать, выпрямиться, поднять двумя руками над головой); по гимнастической скамейке, за катящимся мячом; проползание на четвереньках под 3 - 4 дугами (высота 50 см, расстояние 1 м); ползание на четвереньках с опорой на ладони и ступни по доске; влезание на лесенку-стремянку или гимнастическую стенку произвольным способом (не пропуская реек) и спуск с нее; подлезание под дугу, не касаясь руками пола;
3. ходьба: ходьба в заданном направлении, небольшими группами, друг за другом по ориентирам (по прямой, по кругу, обходя предметы, в рассыпную, "змейкой", с поворотом и сменой направления); на носках; высоко поднимая колени, перешагивая предметы, с остановкой по сигналу; парами друг за другом, в разных направлениях; с выполнением заданий (присесть, встать, идти дальше); по наклонной доске; в чередовании с бегом;
4. бег: бег группами и по одному за направляющим, в рассыпную, со сменой темпа; по кругу, обегая предметы, между двух или вдоль одной линии; со сменой направления, с остановками, мелким шагом, на носках; в чередовании с ходьбой; убежание от ловящего, ловля убегающего; бег в течение 50 - 60 сек; быстрый бег 10 - 15 м; медленный бег 120 - 150 м;
5. прыжки: прыжки на двух и на одной ноге; на месте, продвигаясь вперед на 2 - 3 м; через линию, (вперед и, развернувшись, в обратную сторону); в длину с места (не менее 40 см); через 2 линии (расстояние 25 - 30 см), из обруча в обруч (плоский) по прямой; через 4 - 6 параллельных линий (расстояние 15 - 20 см); спрыгивание (высота 10 - 15 см), перепрыгивание через веревку (высота 2 - 5 см);
6. упражнения в равновесии: ходьба по прямой и извилистой дорожке (ширина 15 - 20 см, длина 2 - 2,5 м), обычным и приставным шагом; по гимнастической скамье, по ребристой доске, наклонной доске; перешагивая рейки лестницы, лежащей на полу; по шнуру, плоскому обучу, лежащему на полу, приставным шагом; с выполнением заданий (присесть, встать и продолжить движение); на носках, с остановкой.

**Общеразвивающие упражнения:**

1. упражнения для кистей рук, развития и укрепления мышц плечевого пояса: поднимание и опускание прямых рук вперед, отведение их в стороны, вверх, на пояс, за спину (одновременно, поочередно); переключивание предмета из одной руки в другую; хлопки над головой и перед собой; махи руками; упражнения для кистей рук;
2. упражнения для развития и укрепления мышц спины и гибкости позвоночника: потягивание, приседание, обхватив руками колени; наклоны вперед и в стороны;

<p>сгибание и разгибание ног из положения сидя; поднимание и опускание ног из положения лежа; повороты со спины на живот и обратно;</p> <p>3. упражнения для развития и укрепления мышц ног и брюшного пресса: поднимание и опускание ног, согнутых в коленях; приседание с предметами, поднимание на носки; выставление ноги вперед, в сторону, назад;</p> <p>4. музыкально-ритмические упражнения, разученные на музыкальных занятиях, педагог включает в содержание физкультурных занятий, различные формы активного отдыха и подвижные игры: ритмичная ходьба и бег под музыку по прямой и по кругу, держась за руки, на носках, топающим шагом, вперед, приставным шагом; поочередное выставление ноги вперед, на пятку, притопывание, приседания "пружинки", кружение; имитационные движения - разнообразные упражнения, раскрывающие понятный детям образ, настроение или состояние (веселый котенок, хитрая лиса, шустрый зайчик и так далее).</p> <p><b>Строевые упражнения:</b></p> <p>1. педагог предлагает детям следующие строевые упражнения: построение в колонну по одному, в шеренгу, в круг по ориентирам; перестроение в колонну по два, в рассыпную, смыкание и размыкание обычным шагом, повороты направо и налево переступанием.</p> <p>2. Педагог выполняет вместе с детьми упражнения из разных исходных положений (стоя, ноги слегка расставлены, ноги врозь, сидя, лежа на спине, животе, с заданным положением рук), с предметами (кубики двух цветов, флажки, кегли и другое).</p>
<b><i>Подвижные игры:</i></b>
<p>1. Педагог поддерживает активность детей в процессе двигательной деятельности, организуя сюжетные и несюжетные подвижные игры.</p> <p>2. Воспитывает умение действовать сообща, соблюдать правила, начинать и заканчивать действия по указанию и в соответствии с сюжетом игры, двигаться определенным способом и в заданном направлении, придавать своим движениям выразительность (кошка просыпается, потягивается, мяукает).</p>
<b><i>Спортивные упражнения:</i></b>
<p>1. Педагог обучает детей спортивным упражнениям на прогулке или во время физкультурных занятий на свежем воздухе. <b><i>Катание на санках, лыжах, велосипеде может быть организовано в самостоятельной двигательной деятельности в зависимости от имеющихся условий, а также региональных и климатических особенностей.</i></b></p> <p>2. <u>Катание на санках:</u> по прямой, перевозя игрушки или друг друга, и самостоятельно с невысокой горки.</p> <p>3. <u>Ходьба на лыжах:</u> по прямой, ровной лыжне ступающим и скользящим шагом, с поворотами переступанием.</p> <p>4. <u>Катание на трехколесном велосипеде:</u> по прямой, по кругу, с поворотами направо и налево.</p>
<b><i>Формирование основ здорового образа жизни:</i></b>
<p>Педагог поддерживает стремление ребенка самостоятельно ухаживать за собой, соблюдать порядок и чистоту, ухаживать за своими вещами и игрушками; формирует первичные представления о роли чистоты, аккуратности для сохранения здоровья, напоминает о необходимости соблюдения правил безопасности в двигательной деятельности (бегать, не наталкиваясь друг на друга, не толкать товарища, не нарушать правила).</p>

<b>Активный отдых:</b>
<ol style="list-style-type: none"> <li>1. <b>Физкультурные досуги:</b> досуг проводится <b>1-2 раза в месяц во второй половине дня</b> на свежем воздухе, продолжительностью 20-25 минут. Содержание составляют подвижные игры и игровые упражнения, игры-забавы, аттракционы, хороводы, игры с пением, музыкально-ритмические упражнения.</li> <li>2. <b>Дни здоровья:</b> в этот день проводятся подвижные игры на свежем воздухе, физкультурный досуг, спортивные упражнения, возможен выход за пределы участка ОУ (прогулка-экскурсия). <b>День здоровья проводится один раз в квартал.</b></li> </ol>
<b>Пятый год жизни, средняя группа</b>
<b>ПРОГРАММНЫЕ ЗАДАЧИ ОО «ФР»</b>
<ol style="list-style-type: none"> <li>1) «Основная гимнастика (основные движения, общеразвивающие упражнения, ритмическая гимнастика и строевые упражнения)»,</li> <li>2) «Подвижные игры»,</li> <li>3) «Спортивные упражнения»,</li> <li>4) «Формирование основ здорового образа жизни»,</li> <li>5) «Активный отдых».</li> </ol> <ul style="list-style-type: none"> <li>• Обогащать двигательный опыт детей, способствуя техничному выполнению упражнений основной гимнастики (строевые упражнения, основные движения, общеразвивающие, в том числе музыкально-ритмические упражнения), создавать условия для освоения спортивных упражнений, подвижных игр;</li> <li>• Формировать психофизические качества (сила, быстрота, выносливость, гибкость, ловкость), развивать координацию, меткость, ориентировку в пространстве;</li> <li>• Воспитывать волевые качества, самостоятельность, стремление соблюдать правила в подвижных играх, проявлять самостоятельность при выполнении физических упражнений;</li> <li>• Продолжать формировать интерес и положительное отношение к физической культуре и активному отдыху, формировать первичные представления об отдельных видах спорта;</li> <li>• Укреплять здоровье ребенка, опорно-двигательный аппарат, формировать правильную осанку, повышать иммунитет средствами физического воспитания;</li> <li>• Формировать представления о факторах, влияющих на здоровье, воспитывать полезные привычки, способствовать усвоению правил безопасного поведения в двигательной деятельности.</li> </ul>
<b>СОДЕРЖАНИЕ ОБРАЗОВАТЕЛЬНОЙ ДЕЯТЕЛЬНОСТИ</b>
<ol style="list-style-type: none"> <li>1. Педагог формирует двигательные умения и навыки, развивает психофизические качества при выполнении упражнений основной гимнастики, а также при проведении подвижных и спортивных игр. Помогает точно принимать исходное положение, поддерживает стремление соблюдать технику выполнения упражнений, правила в подвижной игре, показывает возможность использования разученного движения в самостоятельной двигательной деятельности, помогает укреплять дружеские взаимоотношения со сверстниками, слышать и выполнять указания, ориентироваться на словесную инструкцию; поощряет проявление целеустремленности и упорства в достижении цели, стремление к творчеству.</li> <li>2. Педагог способствует овладению элементарными нормами и правилами здорового</li> </ol>

образа жизни, формирует представление о правилах поведения в двигательной деятельности, закрепляет полезные привычки, способствующие укреплению и сохранению здоровья

***Основная гимнастика (основные движения, общеразвивающие упражнения, ритмическая гимнастика и строевые упражнения):***

***Основные движения:***

1. бросание, катание, ловля, метание: прокатывание мяча между линиями, шнурами, палками (длина 2 - 3 м), положенными (на расстоянии 15 - 20 см одна от другой) и огибая кубики или кегли, расставленные по одной линии на расстоянии 70 - 80 см; прокатывание обруча педагогу, удержание обруча, катящегося от педагога; прокатывание обруча друг другу в парах; подбрасывание мяча вверх и ловля его после удара об пол; бросание и ловля мяча в паре; перебрасывание мяча друг другу в кругу; бросание мяча двумя руками из-за головы стоя; скатывание мяча по наклонной доске, попадая в предмет; отбивание мяча правой и левой рукой о землю не менее 5 раз подряд; подбрасывание и ловля мяча не менее 3 - 4 раз подряд; бросание мяча двумя руками из-за головы сидя; бросание вдаль; попадание в горизонтальную и вертикальную цели с расстояния 2 - 2,5 м;
2. ползание, лазанье: ползание на четвереньках "змейкой" между расставленными кеглями, по наклонной доске, по гимнастической скамейке на животе, подтягиваясь руками; проползание в обручи, под дуги; влезание на гимнастическую стенку и спуск с нее, не пропуская реек; переход по гимнастической стенке с пролета на пролет вправо и влево на уровне 1 - 2 рейки, ползание на четвереньках с опорой на стопы и ладони; подлезание под веревку или дугу, не касаясь руками пола прямо и боком;
3. ходьба: ходьба обычная, в колонне по одному, придерживаясь указанного направления, с изменением темпа; на носках, на пятках, на внешней стороне стопы, приставным шагом вперед и по шнуру; перешагивая предметы; чередуя мелкий и широкий шаг, "змейкой", с остановкой по сигналу, в противоположную сторону; со сменой ведущего; в чередовании с бегом, прыжками; приставным шагом вперед, в сторону, назад на месте; с разным положением рук (на поясе, в стороны (плечи развести), за спиной);
4. бег: бег в колонне по одному, на носках, высоко поднимая колени; обегая предметы; на месте; бег в рассыпную по сигналу с последующим нахождением своего места в колонне; в парах; по кругу, держась за руки; со сменой направляющего, меняя направление движения и темп; непрерывный бег 1 - 1,5 мин; пробегание 30 - 40 м в чередовании с ходьбой 2 - 3 раза; медленный бег 150 - 200 м; бег на скорость 20 м; челночный бег 2х5 м; перебегание подгруппами по 5 - 6 человек с одной стороны площадки на другую; бег в рассыпную с ловлей и увертыванием;
5. прыжки: прыжки на двух ногах на месте, с поворотом вправо и влево, вокруг себя, ноги вместе-ноги врозь, стараясь достать предмет, подвешенный над головой; подпрыгивание на двух ногах с продвижением вперед на 2 - 3 м; перепрыгивание через шнур, плоский кубик (высота 5 см), через 4 - 6 линий (расстояние между линиями 40 - 50 см); выполнение 20 подпрыгиваний с небольшими перерывами; прыжки в длину с места; спрыгивание со скамейки; прямой галоп; попытки выполнения прыжков с короткой скакалкой;
6. упражнения в равновесии: ходьба по доске, по скамье (с перешагиванием через предметы, с мешочком на голове, с предметом в руках, ставя ногу с носка руки в стороны); ходьба по доске до конца и обратно с поворотом; ходьба по наклонной доске вверх и вниз; стойка на одной ноге, вторая поднята коленом вперед, в сторону, руки в стороны или на поясе; пробегание по наклонной доске вверх и вниз; ходьба по доске и расхождение вдвоем на ней; кружение в одну, затем в другую сторону с

платочками, руки на пояс, руки в стороны.

7. Педагог обучает разнообразным упражнениям, которые дети могут переносить в самостоятельную двигательную деятельность.

**Общеразвивающие упражнения:**

1. упражнения для кистей рук, развития и укрепления мышц рук и плечевого пояса: основные положения и движения рук (в стороны, вперед, вверх, назад, за спину, на пояс, перед грудью); переключивание предмета из одной руки в другую; сгибание и разгибание рук, махи руками; сжатие и разжатие кистей рук, вращение кистями; выполнение упражнений пальчиковой гимнастики; повороты головы вправо и влево, наклоны головы;
2. упражнения для развития и укрепления мышц спины и гибкости позвоночника: наклоны вперед, вправо, влево, повороты корпуса вправо и влево из исходных положений стоя и сидя; поочередное поднятие ног из положения лежа на спине, на животе, стоя на четвереньках;
3. упражнения для развития и укрепления мышц ног и брюшного пресса: сгибание и разгибание ног; отведение ноги вперед, в сторону, назад; выставление ноги на пятку (носок); приседания на всей стопе и на носках с разведением коленей в стороны; поднятие на носки и опускание на всю ступню; захватывание стопами и переключивание предметов с места на место.
4. Повышаются требования к детям при выполнении общеразвивающих упражнений. Педагог предлагает выполнять общеразвивающие упражнения из разных исходных положений, в разном темпе (медленном, среднем, быстром) с предметами и без них. К предметам и пособиям, названным ранее, добавляются малые мячи, косички, палки обручи и другое. Разученные упражнения включаются в комплексы утренней гимнастики, физкультминутки и другие формы физкультурно-оздоровительной работы.

**Ритмическая гимнастика:**

музыкально-ритмические упражнения, разученные на музыкальном занятии, педагог включает в комплексы общеразвивающих упражнений (простейшие связки упражнений ритмической гимнастики), в физкультминутки и подвижные игры. Рекомендуемые упражнения: ритмичная ходьба под музыку в разном темпе; на носках, топающим шагом, приставным шагом прямо и боком, прямым галопом, по кругу, держась за руки, с высоким поднятием колена на месте и в движении прямо и вокруг себя, подскоки по одному и в парах под музыку; выставление ноги на пятку, на носок, притопывание под ритм, повороты, поочередное "выбрасывание" ног, движение по кругу выполняя шаг с носка, ритмичные хлопки в ладоши под ритмичную музыку, комбинации из двух освоенных движений в сочетании с хлопками.

**Строевые упражнения:**

педагог предлагает детям следующие строевые упражнения: построение в колонну по одному, по два, по росту, в рассыпную; размыкание и смыкание на вытянутые руки, равнение по ориентирам и без; перестроение из колонны по одному в колонну по два в движении, со сменой ведущего; из одной колонны или шеренги в звенья на месте и в движении; повороты направо, налево, кругом на месте переступанием и в движении

**Подвижные игры:**

Педагог продолжает закреплять основные движения и развивать психофизические качества в подвижных играх, поощряет желание выполнять роль водящего, развивает пространственную ориентировку, самостоятельность и инициативность в организации знакомых игр с небольшой группой сверстников; приучает к выполнению правил, поощряет проявление целеустремленности, настойчивости, творческих способностей детей (придумывание и комбинирование движений в игре).

#### ***Спортивные упражнения:***

Педагог обучает детей спортивным упражнениям на прогулке или во время физкультурных занятий на свежем воздухе. Катание на санках, лыжах, велосипеде может быть организовано в самостоятельной двигательной деятельности в зависимости от имеющихся условий, а также региональных и климатических особенностей.

1. Катание на санках: подъем с санками на гору, скатывание с горки, торможение при спуске, катание на санках друг друга.
2. Катание на трехколесном и двухколесном велосипеде, самокате: по прямой, по кругу с поворотами, с разной скоростью.
3. Ходьба на лыжах: скользящим шагом, повороты на месте, подъем на гору «ступающим шагом» и «полуелочкой».

#### ***Формирование основ здорового образа жизни:***

1. Педагог уточняет представления детей о здоровье, факторах, положительно влияющих на него, правилах безопасного поведения в двигательной деятельности (соблюдать очередность при занятиях с оборудованием, не толкать товарища, бегать в колонне, не обгоняя друг друга и другое), способствует пониманию детьми необходимости занятий физической культурой, важности правильного питания, соблюдения гигиены, закаливания для сохранения и укрепления здоровья.
2. Формирует первичные представления об отдельных видах спорта.

#### ***Активный отдых:***

1. ***Физкультурные праздники и досуги***: педагог привлекает детей данной возрастной группы к участию в праздниках детей старшего дошкольного возраста в качестве зрителей. Праздники проводятся 2 раза в год, продолжительностью не более 1-1,5 часов.
2. ***Досуг*** организуется 1-2 раза в месяц во второй половине дня преимущественно на свежем воздухе, продолжительностью 20-25 минут. Содержание составляют: подвижные игры, игры с элементами соревнования, аттракционы, музыкально-ритмические и танцевальные упражнения.
3. ***Досуги и праздники*** могут быть направлены на решение задач приобщения к здоровому образу жизни, иметь социально-значимую и патриотическую тематику, посвящаться государственным праздникам, включать подвижные игры народов России.
4. ***Дни здоровья*** проводятся 1 раз в три месяца. В этот день проводятся физкультурно-оздоровительные мероприятия, прогулки, игры на свежем воздухе.

**Шестой год жизни,  
старшая группа**

***ПРОГРАММНЫЕ ЗАДАЧИ ОО «ФР»***



<ol style="list-style-type: none"> <li>1) «Основная гимнастика (основные движения, общеразвивающие упражнения, ритмическая гимнастика и строевые упражнения)»,</li> <li>2) «Подвижные игры»,</li> <li>3) «Спортивные игры»,</li> <li>4) «Спортивные упражнения»,</li> <li>5) «Формирование основ здорового образа жизни»,</li> <li>6) «Активный отдых».</li> </ol>
<ul style="list-style-type: none"> <li>• Обогащать двигательный опыт, создавать условия для оптимальной двигательной деятельности, развивая умения осознанно, технично, точно, активно выполнять упражнения основной гимнастики, осваивать спортивные упражнения, элементы спортивных игр, элементарные туристские навыки;</li> <li>• Развивать психофизические качества, координацию, мелкую моторику ориентировку в пространстве, равновесие, точность и меткость, воспитывать самоконтроль и самостоятельность, проявлять творчество при выполнении движений и в подвижных играх, соблюдать правила в подвижной игре, взаимодействовать в команде;</li> <li>• Воспитывать патриотические чувства и нравственно-волевые качества в подвижных и спортивных играх, формах активного отдыха;</li> <li>• Продолжать развивать интерес к физической культуре, формировать представления о разных видах спорта и достижениях российских спортсменов;</li> <li>• Укреплять здоровье ребенка, формировать правильную осанку, укреплять опорно-двигательный аппарат, повышать иммунитет средствами физического воспитания;</li> <li>• Расширять представления о здоровье и его ценности, факторах на него влияющих, оздоровительном воздействии физических упражнений, туризме как форме активного отдыха;</li> <li>• Воспитывать бережное и заботливое отношение к своему здоровью и здоровью окружающих, осознанно соблюдать правила здорового образа жизни и безопасности в двигательной деятельности и во время туристских прогулок и экскурсий.</li> </ul>
<p><b><i>СОДЕРЖАНИЕ ОБРАЗОВАТЕЛЬНОЙ ДЕЯТЕЛЬНОСТИ</i></b></p>
<ol style="list-style-type: none"> <li>1. Педагог совершенствует двигательные умения и навыки, развивает психофизические качества, обогащает двигательный опыт детей разнообразными физическими упражнениями, поддерживает детскую инициативу. Закрепляет умение осуществлять самоконтроль и оценку качества выполнения упражнений другими детьми; создает условия для освоения элементов спортивных игр, использует игры-эстафеты; поощряет осознанное выполнение упражнений и соблюдение правил в подвижных играх; поддерживает предложенные детьми варианты их усложнения; поощряет проявление нравственно-волевых качеств, дружеских взаимоотношения со сверстниками.</li> <li>2. Педагог уточняет, расширяет и закрепляет представления о здоровье и здоровом образе жизни, начинает формировать элементарные представления о разных формах активного отдыха, включая туризм, способствует формированию навыков безопасного поведения в двигательной деятельности. Организует для детей и родителей (законных представителей) туристские прогулки и экскурсии, физкультурные праздники и досуг соответствующей тематикой.</li> </ol>
<p><b><i>Основная гимнастика (основные движения, общеразвивающие упражнения, ритмическая гимнастика и строевые упражнения):</i></b></p>

### ***Основные движения:***

1. **бросание, катание, ловля, метание:** прокатывание мяча по гимнастической скамейке, направляя его рукой (правой и левой); прокатывание обруча, бег за ним и ловля; прокатывание набивного мяча; передача мяча друг другу стоя и сидя, в разных построениях; перебрасывание мяча друг другу и ловля его разными способами стоя и сидя, в разных построениях; отбивание мяча об пол на месте 10 раз; ведение мяча 5 - 6 м; метание в цель одной и двумя руками снизу и из-за головы; метание вдаль предметов разной массы (мешочки, шишки, мячи и другие); перебрасывание мяча из одной руки в другую; подбрасывание и ловля мяча одной рукой 4 - 5 раз подряд; перебрасывание мяча через сетку, забрасывание его в баскетбольную корзину;
2. **ползание, лазанье:** ползание на четвереньках, разными способами (с опорой на ладони и колени, на ступни и ладони, предплечья и колени), ползание на четвереньках по прямой, толкая головой мяч (3 - 4 м), "змейкой" между кеглями; переползание через несколько предметов подряд, под дугами, в туннеле; ползание на животе; ползание по скамейке с опорой на предплечья и колени; ползание на четвереньках по скамейке назад; проползание под скамейкой; лазанье по гимнастической стенке чередующимся шагом;
3. **ходьба:** ходьба обычным шагом, на носках, на пятках, с высоким подниманием колен, приставным шагом в сторону (направо и налево), в полуприседе, мелким и широким шагом, перекатом с пятки на носок, гимнастическим шагом, с закрытыми глазами 3 - 4 м; ходьба "змейкой" без ориентиров; в колонне по одному и по два вдоль границ зала, обозначая повороты;
4. **бег:** бег в колонне по одному, "змейкой", с перестроением на ходу в пары, звенья, со сменой ведущих; бег с пролезанием в обруч; с ловлей и увертыванием; высоко поднимая колени; между расставленными предметами; группами, догоняя убегающих, и убегая от ловящих; в заданном темпе, обегая предметы; мелким и широким шагом; непрерывный бег 1,5 - 2 мин; медленный бег 250 - 300 м; быстрый бег 10 м 2 - 3 - 4 раза; челночный бег 2 x 10 м, 3 x 10 м; пробегание на скорость 20 м; бег под вращающейся скакалкой;
5. **прыжки:** подпрыгивание на месте одна нога вперед-другая назад, ноги скрестно-ноги врозь; на одной ноге; подпрыгивание с хлопками перед собой, над головой, за спиной; подпрыгивание с ноги на ногу, продвигаясь вперед через начерченные линии, из кружка в кружок; перепрыгивание с места предметы высотой 30 см; прыгивание с высоты в обозначенное место; подпрыгивание на месте 30 - 40 раз подряд 2 раза; подпрыгивание на одной ноге 10 - 15 раз; прыжки на двух ногах с продвижением вперед на 3 - 4 м; на одной ноге (правой и левой) 2 - 2,5 м; перепрыгивание боком невысокие препятствия (шнур, канат, кубик); в прыгивание на возвышение 20 см двумя ногами; прыжки в длину с места; в высоту с разбега; в длину с разбега;
6. **прыжки со скакалкой:** перешагивание и прыжки через неподвижную скакалку (высота 3
7. - 5 см); перепрыгивание через скакалку с одной ноги на другую с места, шагом и бегом; прыжки через скакалку на двух ногах, через вращающуюся скакалку;
8. **упражнения в равновесии:** ходьба по шнуру прямо и зигзагообразно, приставляя пятку одной ноги к носку другой; стойка на гимнастической скамье на одной ноге; поднимание на носки и опускание на всю стопу, стоя на скамье; пробегание по скамье; ходьба навстречу и расхождение вдвоем на лежащей на полу доске; ходьба по узкой рейке гимнастической скамейки (с поддержкой); приседание после бега на носках, руки в стороны; кружение парами, держась за руки; "ласточка".
9. Педагог продолжает обучать разнообразным физическим упражнениям, которые дети самостоятельно и творчески используют в игровой и повседневной деятельности.

Общеразвивающие упражнения:

7. упражнения для кистей рук, развития и укрепления мышц рук и плечевого пояса: поднятие рук вперед, в стороны, вверх, через стороны вверх (одновременно, поочередно, последовательно); махи руками вперед-назад с хлопком впереди и сзади себя; переключивание предмета из одной руки в другую впереди и сзади себя; поднятие рук со сцепленными в замок пальцами (кисти повернуть тыльной стороной внутрь); сжимание и разжимание кистей;

8. упражнения для развития и укрепления мышц спины и гибкости позвоночника: поднятие рук вверх и опускание вниз, стоя у стены, касаясь ее затылком, лопатками и ягодицами или лежа на спине; наклоны вперед, касаясь ладонями пола, наклоны вправо и влево; поднятие ног, сгибание и разгибание и скрещивание их из исходного положения лежа на спине;

9. упражнения для развития и укрепления мышц ног и брюшного пресса: приседание, обхватывая колени руками; махи ногами; поочередное поднятие и опускание ног из положения лежа на спине, руки в упоре; захватывание предметов ступнями и пальцами ног и переключивание их с места на место.

10. Педагог поддерживает стремление детей выполнять упражнения с разнообразными предметами (гимнастической палкой, обручем, мячом, скакалкой и другими). Подбирает упражнения из разнообразных исходных положений: сидя, лежа на спине, боку, животе, стоя на коленях, на четвереньках, с разным положением рук и ног (стоя ноги вместе, врозь; руки вниз, на поясе, перед грудью, за спиной). Педагог поддерживает инициативу, самостоятельность и поощряет комбинирование и придумывание детьми новых общеразвивающих упражнений.

11. Разученные упражнения включаются в комплексы утренней гимнастики и другие формы физкультурно-оздоровительной работы.

#### ***Ритмическая гимнастика:***

9. музыкально-ритмические упражнения и комплексы общеразвивающих упражнений (ритмической гимнастики) педагог включает в содержание физкультурных занятий, некоторые из упражнений в физкультминутки, утреннюю гимнастику, различные формы активного отдыха и подвижные игры. Рекомендуемые упражнения: ходьба и бег в соответствии с общим характером музыки, в разном темпе, на высоких полупальцах, на носках, пружинящим, топающим шагом, "с каблука", вперед и назад (спиной), с высоким поднятием колена (высокий шаг) с ускорением и замедлением темпа легкий ритмичный бег на носках, различные виды галопа (прямой галоп, боковой галоп, кружение); подскоки на месте и с продвижением вперед, вокруг себя, в сочетании с хлопками и бегом, кружение по одному и в парах, комбинации из двух-трех освоенных движений.

#### ***Строевые упражнения:***

10. педагог продолжает обучение детей строевым упражнениям: построение по росту, поддерживая равенство в колонне, шеренге; построение в колонну по одному, в шеренгу, в круг; перестроение в колонну по три, в две шеренги на месте и при передвижении; размыкание в колонне на вытянутые вперед руки, в шеренге на вытянутые руки в стороны; повороты налево, направо, кругом переступанием и прыжком; ходьба "змейкой", расхождение из колонны по одному в разные стороны с последующим слиянием в пары.

#### ***Подвижные игры:***

<ol style="list-style-type: none"> <li>1. Педагог продолжает закреплять и совершенствовать основные движения детей в сюжетных и несюжетных подвижных играх, в играх с элементами соревнования, играх-эстафетах, оценивает качество движений и поощряет соблюдение правил, помогает быстро ориентироваться в пространстве, наращивать и удерживать скорость, проявлять находчивость, целеустремленность.</li> <li>2. Педагог обучает взаимодействию детей в команде, поощряет оказание помощи и взаимовыручки, инициативы при организации игр с небольшой группой сверстников,</li> </ol>
<p>младшими детьми; воспитывает и поддерживает проявление нравственно-волевых качеств, самостоятельности и сплоченности, чувства ответственности за успехи команды, стремление к победе, стремление к преодолению трудностей; развивает творческие способности, поддерживает инициативу детей в играх (выбор игр, придумывание новых вариантов, комбинирование движений). Способствует формированию духовно-нравственных качеств, основ патриотизма и гражданской идентичности в подвижных играх.</p>
<p><b><i>Спортивные игры:</i></b></p>
<ol style="list-style-type: none"> <li>1. Педагог обучает детей элементам спортивных игр, которые проводятся в спортивном зале или на спортивной площадке в зависимости от имеющихся условий и оборудования, а также региональных и климатических особенностей.</li> <li>2. <u>Городки</u>: бросание биты сбоку, выбивание городка с кона (5 - 6 м) и полукона (2 - 3 м); знание 3 - 4 фигур.</li> <li>3. <u>Элементы баскетбола</u>: перебрасывание мяча друг другу от груди; ведение мяча правой и левой рукой; забрасывание мяча в корзину двумя руками от груди; игра по упрощенным правилам.</li> <li>4. <u>Бадминтон</u>: отбивание волана ракеткой в заданном направлении; игра с педагогом.</li> <li>5. <u>Элементы футбола</u>: отбивание мяча правой и левой ногой в заданном направлении; ведение мяча ногой между и вокруг предметов; отбивание мяча о стенку; передача мячаногой друг другу (3 - 5 м); игра по упрощенным правилам.</li> </ol>
<p><b><i>Спортивные упражнения:</i></b></p>
<ol style="list-style-type: none"> <li>1. Педагог обучает детей спортивным упражнениям на прогулке или во время физкультурных занятий на свежем воздухе. Катание на санках, лыжах, велосипеде может быть организовано в самостоятельной двигательной деятельности в зависимости от имеющихся условий, а также региональных и климатических особенностей.</li> <li>2. <u>Катание на санках</u>: по прямой, со скоростью, с горки, подъем с санками в гору, с торможением при спуске с горки.</li> <li>3. <u>Ходьба на лыжах</u>: по лыжне (на расстояние до 500 м); скользящим шагом; повороты на месте (направо и налево) с переступанием; подъем на склон прямо "ступающим шагом", "полуелочкой" (прямо и наискось), соблюдая правила безопасного передвижения.</li> <li>4. <u>Катание на двухколесном велосипеде, самокате</u>: по прямой, по кругу, с разворотом, с разной скоростью; с поворотами направо и налево, соблюдая правила безопасного передвижения.</li> </ol>
<p><b><i>Формирование основ здорового образа жизни:</i></b></p>

<ol style="list-style-type: none"> <li>1. Педагог продолжает уточнять и расширять представления детей о факторах, положительно влияющих на здоровье (правильное питание, выбор полезных продуктов, занятия физкультурой, прогулки на свежем воздухе).</li> <li>2. Формировать представления о разных видах спорта (футбол, хоккей, баскетбол, бадминтон, плавание, фигурное катание, художественная и спортивная гимнастика, лыжный спорт и другие) и выдающихся достижениях российских спортсменов, роли физкультуры и спорта для укрепления здоровья.</li> </ol>
<ol style="list-style-type: none"> <li>3. Уточняет и расширяет представления о правилах безопасного поведения в двигательной деятельности (при активном беге, прыжках, взаимодействии с партнером, в играх и упражнениях с мячом, гимнастической палкой, скакалкой, обручем, предметами, пользовании спортивными инвентарем и оборудованием) и учит их соблюдать в ходе туристских прогулок.</li> <li>4. Продолжает воспитывать заботливое отношение к здоровью своему и окружающих (соблюдать чистоту и правила гигиены, правильно питаться, выполнять профилактические упражнения для сохранения и укрепления здоровья).</li> </ol>
<p><b>Активный отдых:</b></p>
<ol style="list-style-type: none"> <li>1. <b>Физкультурные праздники и досуги:</b> педагоги организуют праздники (2 раза в год, продолжительностью не более 1,5 часов). Содержание праздников составляют ранее освоенные движения, в том числе, спортивные и гимнастические упражнения, подвижные и спортивные игры.</li> <li>2. <b>Досуг</b> организуется 1 - 2 раза в месяц во второй половине дня преимущественно на свежем воздухе, продолжительностью 30 - 40 минут. Содержание составляют: подвижные игры, игры-эстафеты, музыкально-ритмические упражнения, творческие задания.</li> <li>3. <b>Досуги и праздники</b> могут быть направлены на решение задач приобщения к здоровому образу жизни, иметь социально-значимую и патриотическую тематику, посвящаться государственным праздникам, олимпиаде и другим спортивным событиям, включать подвижные игры народов России.</li> <li>4. <b>Дни здоровья:</b> педагог проводит 1 раз в квартал. В этот день проводятся оздоровительные мероприятия и туристские прогулки.</li> <li>5. <b>Туристские прогулки и экскурсии.</b> Педагог организует для детей непродолжительные пешие прогулки и экскурсии с постепенно удлиняющимися переходами - на стадион, в парк, на берег моря и другое. Время перехода в одну сторону составляет 30 - 40 минут, общая продолжительность не более 1,5 - 2 часов. Время непрерывного движения 20 минут, с перерывом между переходами не менее 10 минут.</li> <li>6. Педагог формирует представления о туризме как виде активного отдыха и способе ознакомления с природой и культурой родного края; оказывает помощь в подборе снаряжения (необходимых вещей и одежды) для туристской прогулки, организует наблюдение за природой, обучает ориентироваться на местности, соблюдать правила гигиены и безопасного поведения, осторожность в преодолении препятствий; организует с детьми разнообразные подвижные игры во время остановки.</li> </ol>

**Седьмой год жизни,  
подготовительная к школе группа**

***ПРОГРАММНЫЕ ЗАДАЧИ ОО «ФР»***

- 1) «Основная гимнастика (основные движения, общеразвивающие упражнения, ритмическая гимнастика и строевые упражнения)»,
- 2) «Подвижные игры»,
- 3) «Спортивные игры»,
- 4) «Спортивные упражнения»,
- 5) «Формирование основ здорового образа жизни»,
- 6) «Активный отдых».

- Обогащать двигательный опыт детей с помощью упражнений основной гимнастики, развивать умения технично, точно, осознанно, рационально и выразительно выполнять физические упражнения, осваивать туристские навыки;
- Развивать психофизические качества, точность, меткость, глазомер, мелкую моторику, ориентировку в пространстве; самоконтроль, самостоятельность, творчество;
- Поощрять соблюдение правил в подвижной игре, проявление инициативы и самостоятельности при ее организации, партнерское взаимодействие в команде;
- Воспитывать патриотизм, нравственно-волевые качества и гражданскую идентичность в двигательной деятельности и различных формах активного отдыха;
- Формировать осознанную потребность в двигательной деятельности, поддерживать интерес к физической культуре и спортивным достижениям России, расширять представления о разных видах спорта;
- Сохранять и укреплять здоровье детей средствами физического воспитания, расширять и уточнять представления о здоровье, факторах на него влияющих, средствах его укрепления, туризме, как форме активного отдыха, физической культуре и спорте, спортивных событиях и достижениях, правилах безопасного поведения в двигательной деятельности и при проведении туристских прогулок и экскурсий;
- Воспитывать бережное, заботливое отношение к здоровью и человеческой жизни, развивать стремление к сохранению своего здоровья и здоровья окружающих людей, оказывать помощь и поддержку другим людям.

***СОДЕРЖАНИЕ ОБРАЗОВАТЕЛЬНОЙ ДЕЯТЕЛЬНОСТИ***

- Педагог создает условия для дальнейшего совершенствования основных движений, развития психофизических качеств и способностей, закрепления общеразвивающих, музыкально-ритмических упражнений и их комбинаций, спортивных упражнений, освоения элементов спортивных игр, игр-эстафет. Поощряет стремление выполнять упражнения технично, рационально, экономно, выразительно, в соответствии с разнообразным характером музыки, ритмом, темпом, амплитудой.
- В процессе организации разных форм физкультурно-оздоровительной работы педагог обучает детей следовать инструкции, слышать и выполнять указания, соблюдать дисциплину, осуществлять самоконтроль и давать оценку качества выполнения упражнений.
- Поддерживает стремление творчески использовать двигательный опыт в самостоятельной деятельности и на занятиях гимнастикой, самостоятельно организовывать и придумывать подвижные игры, общеразвивающие упражнения, комбинировать их элементы, импровизировать.
- Педагог продолжает приобщать детей к здоровому образу жизни: расширяет и уточняет представления о факторах, влияющих на здоровье, способах его сохранения и укрепления, оздоровительных мероприятиях, поддерживает интерес к физической культуре, спорту и

туризму, активному отдыху, воспитывает полезные привычки, осознанное, заботливое, бережное отношение к своему здоровью и здоровью окружающих.

***Основная гимнастика (основные движения, общеразвивающие упражнения, ритмическая гимнастика и строевые упражнения):***

***Основные движения:***

1. **бросание, катание, ловля, метание:** бросание мяча вверх, о землю и ловля его двумя руками не менее 20 раз подряд, одной рукой не менее 10 раз; передача и перебрасывание мяча друг другу сидя по-турецки, лежа на животе и на спине, в ходьбе; прокатывание и перебрасывание друг другу набивных мячей; перебрасывание мяча друг другу снизу, от груди, сверху двумя руками; одной рукой от плеча; передача мяча с отскоком от пола из одной руки в другую; метание в цель из положения стоя на коленях и сидя; метание вдаль, метание в движущуюся цель; забрасывание мяча в баскетбольную корзину; катание мяча правой и левой ногой по прямой, в цель, между предметами, друг другу; ведение мяча, продвигаясь между предметами, по кругу; ведение мяча с выполнением заданий (поворотом, передачей другому).
2. **ползание, лазанье:** ползание на четвереньках по гимнастической скамейке вперед и назад; на животе и на спине, отталкиваясь руками и ногами; влезание на гимнастическую стенку до верха и спуск с нее чередующимся шагом одноименным и разноименным способом; перелезание с пролета на пролет по диагонали; пролезание в обруч разными способами; лазанье по веревочной лестнице; выполнение упражнений на канате (захват каната ступнями ног, выпрямление ног с одновременным сгибанием рук, перехватывание каната руками); влезание по канату на доступную высоту;
3. **ходьба:** ходьба обычная, гимнастическим шагом, скрестным шагом, спиной вперед; выпадами, с закрытыми глазами, приставными шагами назад; в приседе, с различными движениями рук, в различных построениях;
4. **бег:** бег в колонне по одному, врассыпную, парами, тройками, четверками; с остановкой по сигналу, в сочетании с прыжками (с линии на линию, из кружка в кружок); высоко поднимая колени, стараясь коснуться коленями ладоней согнутых в локтях рук; с захлестыванием голени назад; выбрасывая прямые ноги вперед; бег 10 м с наименьшим числом шагов; медленный бег до 2 - 3 минут; быстрый бег 20 м 2 - 3 раза с перерывами; челночный бег 3x10 м; бег наперегонки; бег из разных исходных положений (лежа на животе, ногами по направлению к движению, сидя по-турецки, лежа на спине, головкой направлением бега); бег со скакалкой, бег по пересеченной местности;
5. **прыжки:** подпрыгивания на двух ногах 30 раз в чередовании с ходьбой, на месте и с поворотом кругом; смещая ноги вправо-влево-вперед-назад, с движениями рук; впрыгивание на предметы высотой 30 см с разбега 3 шага; подпрыгивания вверх из глубокого приседа; прыжки на одной ноге, другой толкая перед собой камешек; прыжки в длину и в высоту с места и с разбега на соревнование;
6. **прыжки с короткой скакалкой:** прыжки на двух ногах с промежуточными прыжками и без них; прыжки с ноги на ногу; бег со скакалкой; прыжки через обруч, вращая его как скакалку; прыжки через длинную скакалку: пробегание под вращающейся скакалкой, прыжки через вращающуюся скакалку с места; вбегание под вращающуюся скакалку - прыжок - выбегание; пробегание под вращающейся скакалкой парами.
7. **упражнения в равновесии:** подпрыгивание на одной ноге, продвигаясь вперед, другой ногой катя перед собой набивной мяч; стойка на носках; стойка на одной ноге, закрыв по сигналу глаза; ходьба по гимнастической скамейке, с перешагиванием посередине палки, пролезанием в обруч, приседанием и поворотом кругом; ходьба по гимнастической скамейке, приседая на одной ноге, другую пронося прямой вперед сбоку скамейки; ходьба по узкой рейке гимнастической скамейки прямо и боком;

ходьба по гимнастической скамейке, на каждый шаг высоко поднимая прямую ногу и делая под ней хлопок; прыжки на одной ноге вперед, удерживая на колени другой ноги мешочек с песком; ходьба по шнуру, опираясь на стопы и ладони; кружение с закрытыми глазами, остановкой и сохранением заданной позы; после бега, прыжков, кружения остановка и выполнение «ласточки».

8. Педагог способствует совершенствованию двигательных навыков детей, создает условия для поддержания инициативы и развития творчества, выполнения упражнений в различных условиях и комбинациях, использования двигательного опыта в игровой деятельности и повседневной жизни.

#### ***Общеразвивающие упражнения:***

1. упражнения для кистей рук, развития и укрепления мышц рук и плечевого пояса: поднимание и опускание рук (одновременное, поочередное и последовательное) вперед, в сторону, вверх, сгибание и разгибание рук; сжимание пальцев в кулак и разжимание; махи и рывки руками; круговые движения вперед и назад; упражнения пальчиковой гимнастики;
2. упражнения для развития и укрепления мышц спины и гибкости позвоночника: повороты корпуса вправо и влево из разных исходных положений, наклоны вперед, вправо, влево из положения стоя и сидя; поочередное поднимание и опускание ног лежа на спине;
3. упражнения для развития и укрепления мышц ног и брюшного пресса: сгибание и разгибание ног, махи ногами из положения стоя, держась за опору, лежа на боку, сидя, стоя на четвереньках; выпады вперед и в сторону; приседания у стены (затылок, лопатки, ягодицы и пятки касаются стены); подошвенное и тыльное сгибание и разгибание стоп; захватывание предметов ступнями и пальцами ног, перекладывание их места на место.
4. Педагог проводит с детьми разнообразные упражнения с акцентом на качестве выполнения движений, в том числе, в парах, с предметами и без них, из разных исходных положений, в разном темпе, с разным мышечным напряжением и амплитудой, с музыкальным сопровождением. Предлагает упражнения с разноименными движениями рук и ног, на ориентировку в пространстве, с усложнением исходных положений и техники выполнения (вращать обруч одной рукой вокруг вертикальной оси, на предплечье и кистях рук, перед собой и сбоку и другое). Педагог поддерживает и поощряет инициативу, самостоятельность и творчество детей (придумать новое упражнение или комбинацию из знакомых движений). Разученные упражнения включаются в комплексы утренней гимнастики, физкультминутки и другие формы физкультурно-оздоровительной работы.

#### ***Ритмическая гимнастика:***

1. музыкально-ритмические упражнения и комплексы общеразвивающих упражнений (ритмической гимнастики) педагог включает в содержание физкультурных занятий, в физкультминутки, утреннюю гимнастику, различные формы активного отдыха и подвижные игры. Могут быть использованы следующие упражнения, разученные на музыкальных занятиях: танцевальный шаг польки, переменный шаг, шаг с притопом, с хлопками, поочередное выбрасывание ног вперед в прыжке, на носок, приставной шаг с приседанием и без, с продвижением вперед, назад а сторону, кружение, подскоки, приседание с выставлением ноги вперед, в сторону на носок и на пятку, комбинации из двух-трех движений в сочетании с хлопками, с притопом, движениями рук, в сторону в такт и ритм музыки.

#### ***Строевые упражнения:***

1. педагог совершенствует навыки детей в построении, перестроении, передвижении строем: быстрое и самостоятельное построение в колонну по одному и по два, в круг,



в шеренгу; равнение в колонне, шеренге; перестроение из одной колонны в колонну по двое, по трое, по четыре на ходу, из одного круга в несколько (2 - 3); расчет на первый - второй и перестроение из одной шеренги в две; размыкание и смыкание приставным шагом; повороты направо, налево, кругом; повороты во время ходьбы на углах площадки.

#### ***Подвижные игры:***

- педагог продолжает знакомить детей подвижным играм, поощряет использование детьми в самостоятельной деятельности разнообразных по содержанию подвижных игр (в том числе, игр с элементами соревнования, игр-эстафет), способствующих развитию психофизических и личностных качеств, координации движений, умения ориентироваться в пространстве.
- Педагог поддерживает стремление детей самостоятельно организовывать знакомые подвижные игры со сверстниками, справедливо оценивать свои результаты и результаты товарищей; побуждает проявлять смелость, находчивость, волевые качества, честность, целеустремленность. Поощряет творчество детей, желание детей придумывать варианты игр, комбинировать движения, импровизировать.
- Продолжает воспитывать сплоченность, взаимопомощь, чувство ответственности за успехи и достижения команды, стремление вносить свой вклад в победу команды, преодолевать трудности. Способствует формированию духовно-нравственных качеств, основ патриотизма и гражданской идентичности.

#### ***Спортивные игры:***

1. Педагог обучает детей элементам спортивных игр, которые проводятся в спортивном зале или на площадке в зависимости от имеющихся условий и оборудования, а также региональных и климатических особенностей.  
Городки: бросание биты сбоку, от плеча, занимая правильное исходное положение; знание 4 - 5 фигур, выбивание городков с полукона и кона при наименьшем количестве бросков бит.
2. Элементы баскетбола: передача мяча друг другу (двумя руками от груди, одной рукой от плеча); перебрасывание мяча друг другу двумя руками от груди, стоя напротив друг друга и в движении; ловля летящего мяча на разной высоте (на уровне груди, над головой, сбоку, снизу, у пола и тому подобное) и с разных сторон; забрасывание мяча в корзину двумя руками из-за головы, от плеча; ведение мяча одной рукой, передавая его из одной руки в другую, передвигаясь в разных направлениях, останавливаясь и снова передвигаясь по сигналу.
3. Элементы футбола: передача мяча друг другу, отбивая его правой и левой ногой, стоя на месте; ведение мяча "змейкой" между расставленными предметами, попадание в предметы, забивание мяча в ворота, игра по упрощенным правилам.
4. Элементы хоккея: (без коньков - на снегу, на траве): ведение шайбы клюшкой, не отрывая ее от шайбы; прокатывание шайбы клюшкой друг другу, задерживание шайбы клюшкой; ведение шайбы клюшкой вокруг предметов и между ними; забрасывание шайбы в ворота, держа клюшку двумя руками (справа и слева); попадание шайбой в ворота, ударяя по ней с места и после ведения.
5. Бадминтон: перебрасывание волана ракеткой на сторону партнера без сетки, через сетку, правильно удерживая ракетку.
6. Элементы настольного тенниса: подготовительные упражнения с ракеткой и мячом (подбрасывать и ловить мяч одной рукой, ракеткой с ударом о пол, о стену); подача мяча через сетку после его отскока от стола.

#### ***Спортивные упражнения:***

1. Педагог продолжает обучать детей спортивным упражнениям на прогулке или во время физкультурных занятий на свежем воздухе. Катание на санках, лыжах, велосипеде может быть организовано в самостоятельной двигательной деятельности в зависимости от имеющихся условий, а также региональных и климатических особенностей.
2. Катание на санках: игровые задания и соревнования в катании на санях на скорость.
3. Ходьба на лыжах: скользящим шагом по лыжне, заложив руки за спину 500 - 600 метров в медленном темпе в зависимости от погодных условий; попеременным двухшажным ходом (с палками); повороты переступанием в движении; поднимание на горку "лесенкой", "елочкой".
4. Катание на двухколесном велосипеде, самокате: по прямой, по кругу, змейкой, объезжая препятствие, на скорость.

#### ***Формирование основ здорового образа жизни:***

- Педагог расширяет, уточняет и закрепляет представления о факторах, положительно влияющих на здоровье, роли физической культуры и спорта в укреплении здоровья; разных видах спорта (санный спорт, борьба, теннис, синхронное плавание и другие), спортивных событиях и достижениях отечественных спортсменов.
- Дает доступные по возрасту представления о профилактике и охране здоровья, правилах безопасного поведения в двигательной деятельности (при активном беге, прыжках, играх-эстафетах, взаимодействии с партнером, в играх и упражнениях с мячом, гимнастической палкой, скакалкой, обручем, предметами, пользовании спортивным инвентарем, оборудованием), во время туристских прогулок и экскурсий. Приучает детей следить за своей осанкой, формирует представление о том, как оказывать элементарную первую помощь, оценивать свое самочувствие; воспитывает чувство сострадания к людям с особенностями здоровья, поддерживает стремление детей заботиться о своем здоровье и самочувствии других людей.

#### ***Активный отдых:***

1. Физкультурные праздники и досуги: педагоги организуют праздники (2 раза в год, продолжительностью не более 1,5 часов). Содержание праздников предусматривают сезонные спортивные упражнения, элементы соревнования, с включением игр-эстафет, спортивных игр, на базе ранее освоенных физических упражнений.
2. Досуг организуется 1 - 2 раза в месяц во второй половине дня преимущественно на свежем воздухе, продолжительностью 40 - 45 минут. Содержание досуга включает: подвижные игры, в том числе, игры народов России, игры-эстафеты, музыкально- ритмические упражнения, импровизацию, танцевальные упражнения, творческие задания.
3. Досуги и праздники направлены на решение задач приобщения к здоровому образу жизни, должны иметь социально-значимую и патриотическую тематику, посвящаться государственным праздникам, ярким спортивным событиям и достижениям выдающихся спортсменов.
4. Дни здоровья: проводятся 1 раз в квартал. В этот день педагог организует оздоровительные мероприятия, в том числе физкультурные досуги, и туристские прогулки.
5. Туристские прогулки и экскурсии организуются при наличии возможностей дополнительного сопровождения и организации санитарных стоянок.
6. Педагог организует пешеходные прогулки. Время перехода в одну сторону составляет 35 - 40 минут, общая продолжительность не более 2 - 2,5 часов. Время непрерывного движения 20 - 30 минут, с перерывом между переходами не менее 10 минут. В ходе туристской прогулки с детьми проводятся подвижные игры и соревнования, наблюдения за природой родного края, ознакомление с памятниками истории, боевой и трудовой славы, трудом людей разных профессий.
7. Для организации детского туризма педагог формирует представления о туризме, как форме

активного отдыха, туристских маршрутах, видах туризма, правилах безопасности и ориентировки на местности: правильно по погоде одеваться для прогулки, знать содержимое походной аптечки, укладывать рюкзак весом от 500 гр. до 1 кг (более тяжелые вещи класть на дно, скручивать валиком и аккуратно укладывать запасные вещи и коврик, продукты, мелкие вещи, игрушки, регулировать лямки); преодолевать несложные препятствия на пути, наблюдать за природой и фиксировать результаты наблюдений, ориентироваться на местности, оказывать помощь товарищу, осуществлять страховку при преодолении препятствий, соблюдать правила гигиены и безопасного поведения во время туристской прогулки.

**Решение совокупных задач нескольких направлений  
воспитания в рамках образовательной области «ФР»**

<i>Приобщение к ценностям</i>	<i>Задачи направлений воспитания</i>
<p style="text-align: center;"><b>«Жизнь», «Здоровье», «Познание»</b></p>	<ul style="list-style-type: none"> <li>✓ воспитание осознанного отношения к жизни как основоположной ценности и здоровью как совокупности физического, духовного и социального благополучия человека;</li> <li>✓ формирование у ребенка возрастосообразных представлений и знаний в области физической культуры, здоровья и безопасного образа жизни;</li> <li>✓ становление эмоционально-ценностного отношения к здоровому образу жизни, физическим упражнениям, подвижным играм, закаливанию организма, гигиеническим нормам и правилам;</li> <li>✓ воспитание активности, самостоятельности, самоуважения,</li> <li>✓ коммуникабельности, уверенности и других личностных качеств;</li> <li>✓ приобщение детей к ценностям, нормам и знаниям физической культуры в целях их физического развития и саморазвития;</li> <li>✓ формирование у ребенка основных гигиенических навыков, представлений о здоровом образе жизни. воспитание отношения к знанию как ценности, понимание значения образования для человека, общества, страны</li> </ul>

**Перечень методических пособий, необходимых для реализации ОО «ФР» в  
воспитательно-образовательном процессе**

**Оборудование в спортивном и тренажерном залах.**

- Фирилева Ж. Е. , Сайкина Е. Г. «СА-ФИ-ДАНСЕ». Танцевально-игровая гимнастика для детей: Учебно – методическое пособие для педагогов дошкольных и школьных учреждений. – СПб.: «Детство пресс», 2003, 352 с.
- Григорьева Г.Г. Играем с малышами: игры и упражнения для детей раннего возраста: пособие для воспитателей дошкол. образоват. учреждений и родителей/ Г. Г. Григорьева, Н. П. Кочетова, Г. В. Груба. – 2-е изд. – М.: Просвещение, 2005. – 80 с.
- Воспитание, образование и развитие детей 3-4 лет в детском саду: метод. руководство для воспитателей, работающих по программе «Радуга»/ (Т. Н. Доронова, В. В. Гербова, Т. И. Гризик и др.; сост. Т. Н. Доронова). – 2-е изд. – М.: Просвещение, 2005. – 207 с.
- Воспитание, образование и развитие детей 3-4 лет в детском саду: метод. руководство для воспитателей, работающих по программе «Радуга»/ (Т. Н. Доронова, В. В. Гербова, Т. И. Гризик и др.; сост. Т. Н. Доронова). – М.: Просвещение, 2005. – 192 с.
- Методические рекомендации к «Программе воспитания и обучения в детском саду»./ Под ред. В. В. Гербовой, Т. С. Комаровой. - 2-е изд., испр. и доп. – М.: «Мозаика-Синтез», 2005. – 344 с.

- Программа «Истоки»: Базис развития ребенка-дошк./ Т. И. Алиева, Т. В. Антонова, Е. П. Арнаутова и др.; Науч. ред. Л. А. Парамонова и др. – М.: Просвещение, 2003. – 335 с.
- План-программа педагогического процесса в детском саду: Методическое пособие для воспитателей детского сада/ Сост. Н. В. Гончарова и др.; под ред. З. А. Михайловой. – 2-е изд. – СПб.: ДЕТСТВО-ПРЕСС, 2001.-255 с. (Библиотека программы «Детство»).
- Что должен знать руководитель дошкольного учреждения: Метод. пособие для руководителей и воспитателей дошк. образоват. учреждений: Из опыта работы/ Авт. –сост. И. А. Кутузова. – 2-е изд. – М.: Просвещение, 2004. – 159 с.
- Радуга: Progr. и метод. руководство по воспитанию, развитию и образованию детей 5-6 лет в дет. саду/ Т. Н. Доронова, В. В. Гербова, Т. И. Гризик и др.; Сост. Т. Н. Доронова. – 2-е изд. – М.: Просвещение, 1997. – 271 с.
- Эколого-валеологическое воспитание дошкольников. Организация прогулок в летний период. – СПб.: ООО «ИЗДАТЕЛЬСТВО «ДЕТСТВО-ПРЕСС», 2013. – 96с.
- Коррекционно-педагогическая работа по физическому воспитанию дошкольников с задержкой психического развития: Пособие для практических работников дошкольных образовательных учреждений/ Под общ. ред. д.м.н. Е. М. Мастюковой. – М.: АРКТИ, 2002. – 192 с.
- Картушина М. Ю. Сюжетные физкультурные занятия для детей средней группы ДОУ. – М.: Издательство «Скрипторий 2003», 2011. – 112с.
- Здоровьеформирующее физическое развитие: Развивающие двигательные программы для детей 5-6 лет: Пособие для педагогов дошк. учреждений. – М.: Гуманит. изд. центр ВЛАДОС. 2001. – 336 с.
- Грядкина Т. С. Образовательная область «Физическая культура». Как работать по программе «Детство»: Учебно-методическое пособие/ науч. ред.: А. Г. Гогобердизе. – СПб.: ООО «ИЗДАТЕЛЬСТВО «ДЕТСТВО-ПРЕСС», 2012. – 160с.
- Волошина Л. Н. Играйте на здоровье! Программа и технология физического воспитания детей 5-7 лет. – М.: АРКТИ, 2004. – 144с.
- Рунова М. А. Дифференцированные занятия по физической культуре с детьми 5-7 лет (с учетом уровня двигательной активности): пособие для воспитателей и инструкторов физкультуры/ М. А. Рунова. – М.: Просвещение, 2005. – 141с.
- Полтавцева Н. В. Физическая культура в дошкольном детстве: пособие для инструкторов физкультуры и воспитателей, работающих с детьми седьмого года жизни/ Н. В. Полтавцева, Н. А. Гордова. – М.: Просвещение, 2005. – 271с.
- Мосягина Л. И. Целостная система физкультурно-оздоровительной работы с детьми раннего и младшего дошкольного возраста. – СПб.: ООО «ИЗДАТЕЛЬСТВО «ДЕТСТВО-ПРЕСС», 2013. – 288с. .
- Программа воспитания и обучения в детском саду/ Под ред. М. А. Васильевой, В. В. Гербовой, Т. С. Комаровой. – 2-е изд., испр. и доп. – М.: Мозаика-Синтез, 2005. – 208с.

### 2.1.3. Особенности образовательной деятельности разных видов и культурных практик

#### Образовательная деятельность в Центре включает:

- ✓ образовательную деятельность, осуществляемую в процессе организации различных видов детской деятельности;
- ✓ образовательную деятельность, осуществляемую в ходе режимных процессов;самостоятельную деятельность детей;

- ✓ взаимодействие с семьями детей по реализации образовательной программы.

Образовательная деятельность организуется как совместная деятельность педагога и детей, самостоятельная деятельность детей.

В зависимости от решаемых образовательных задач, желаний детей, их образовательных потребностей, педагог образовательного учреждения может выбрать один или несколько вариантов совместной деятельности:

1) совместная деятельность педагога с ребёнком, где, взаимодействуя с ребёнком, он выполняет функции педагога: обучает ребёнка чему-то новому;

2) совместная деятельность ребёнка с педагогом, при которой ребёнок и педагог - равноправные партнеры;

3) совместная деятельность группы детей под руководством педагога, который на правах участника деятельности на всех этапах её выполнения (от планирования до завершения) направляет совместную деятельность группы детей;

4) совместная деятельность детей со сверстниками без участия педагога, но по его заданию. Педагог в этой ситуации не является участником деятельности, но выступает в роли её организатора, ставящего задачу группе детей, тем самым, актуализируя лидерские ресурсы самих детей;

5) самостоятельная, спонтанно возникающая, совместная деятельность детей без всякого участия педагога. Это могут быть самостоятельные игры детей (сюжетно-ролевые, режиссерские, театрализованные, игры с правилами, музыкальные и другое), самостоятельная изобразительная деятельность по выбору детей, самостоятельная познавательная-исследовательская деятельность (опыты, эксперименты и другое).

Организуя различные виды деятельности, педагог учитывает опыт ребёнка, его субъектные проявления (самостоятельность, творчество при выборе содержания деятельности и способов его

реализации, стремление к сотрудничеству с детьми, инициативность и желание заниматься определенным видом деятельности). Эту информацию педагог может получить в процессе наблюдения за деятельностью детей в ходе проведения педагогической диагностики. На основе полученных результатов организуются разные виды деятельности, соответствующие возрасту детей. В процессе их организации педагог создает условия для свободного выбора детьми деятельности, оборудования, участников совместной деятельности, принятия детьми решений, выражения своих чувств и мыслей, поддерживает детскую инициативу и самостоятельность, устанавливает правила взаимодействия детей. Педагог использует образовательный потенциал каждого вида деятельности для решения задач воспитания, обучения и развития детей.

Все виды деятельности взаимосвязаны между собой, часть из них органично включается в другие виды деятельности (например, коммуникативная, познавательная-исследовательская). Это обеспечивает возможность их интеграции в процессе образовательной деятельности.

Игра занимает центральное место в жизни ребёнка, являясь преобладающим видом его самостоятельной деятельности. В игре закладываются основы личности ребёнка, развиваются психические процессы, формируется ориентация в отношениях между людьми, первоначальные навыки кооперации. Играя вместе, дети строят свои взаимоотношения, учатся общению, проявляют активность и инициативу и т.д. Детство без игры и вне игры не представляется возможным.

*Функции игры в педагогическом процессе:* познавательная, обучающая, развивающая, воспитательная, эмоциогенная, социокультурная, коммуникативная, развлекательная, диагностическая, психотерапевтическая и др.

В образовательном процессе Центра игра выступает как форма организации жизни и деятельности детей, средство разностороннего развития личности; метод или прием обучения; средство саморазвития, самовоспитания, самообучения, саморегуляции. Отсутствие или недостаток игры в жизни ребёнка приводит к серьезным проблемам, прежде

всего, в социальном развитии детей.

Учитывая потенциал игры для разностороннего развития ребёнка и становления его личности, педагогу необходимо максимально использует все варианты её применения.

Образовательная деятельность в режимных процессах имеет специфику и предполагает использование особых форм работы в соответствии с реализуемыми задачами воспитания, обучения и развития ребёнка. Основная задача педагога в утренний отрезок времени состоит в том, чтобы включить детей в общий ритм жизни ДОУ, создать у них бодрое, жизнерадостное настроение.

***Образовательная деятельность, осуществляемая в утренний отрезок времени, может включать:***

- игровые ситуации, индивидуальные игры и игры небольшими подгруппами (сюжетно-ролевые, режиссерские, дидактические, подвижные, музыкальные и другие);
- беседы с детьми по их интересам, развивающее общение педагога с детьми (в том числе в форме утреннего и вечернего круга), рассматривание картин, иллюстраций;
- практические, проблемные ситуации, упражнения (по освоению культурно-гигиенических навыков и культуры здоровья, правил и норм поведения и другие);
- наблюдения за объектами и явлениями природы, трудом взрослых;
- трудовые поручения и дежурства (сервировка стола к приему пищи, уход за комнатными растениями и другое);
- индивидуальную работу с детьми в соответствии с задачами разных ОО;
- продуктивную деятельность детей по интересам (рисование, лепка, конструирование, и другое);
- оздоровительные и закаливающие процедуры, здоровьесберегающие мероприятия, двигательную деятельность (подвижные игры, гимнастика и другое).

Согласно требованиям СанПиН 1.2.3685-21 в режиме дня предусмотрено время для проведения занятий.

***Занятие*** рассматривается как дело, занимательное и интересное детям, развивающее их; как деятельность, направленная на освоение детьми одной или нескольких образовательных областей, или их интеграцию с использованием разнообразных форм и методов работы, выбор которых осуществляется педагогом самостоятельно.

Занятие является формой организации обучения, наряду с экскурсиями, дидактическими играми, играми-путешествиями и другими. Оно может проводиться в виде образовательных ситуаций, тематических событий, проектной деятельности, проблемно-обучающих ситуаций, интегрирующих содержание образовательных областей, творческих и исследовательских проектов и так далее. В рамках отведенного времени педагог может организовывать образовательную деятельность с учётом интересов, желаний детей, их образовательных потребностей, включая детей дошкольного возраста в процесс сотворчества, содействия, сопереживания.

При организации занятий педагог использует опыт, накопленный при проведении образовательной деятельности в рамках сформировавшихся подходов. Время проведения занятий, их продолжительность, длительность перерывов, суммарная образовательная нагрузка для детей дошкольного возраста определяются СанПиН 1.2.3685-21.

Введение термина «занятие» не означает регламентацию процесса. Термин фиксирует форму организации образовательной деятельности. Содержание и педагогически обоснованную методику проведения занятий педагог может выбирать самостоятельно.

***Образовательная деятельность, осуществляемая во время прогулки, включает:***

- наблюдения за объектами и явлениями природы, направленные на установление разнообразных связей и зависимостей в природе, воспитание отношения к ней;
- подвижные игры и спортивные упражнения, направленные на оптимизацию режима двигательной активности и укрепление здоровья детей;
- экспериментирование с объектами неживой природы;
- сюжетно-ролевые и конструктивные игры (с песком, со снегом, с природным материалом);
- элементарную трудовую деятельность детей на участке Центра;
- свободное общение педагога с детьми, индивидуальную работу;
- проведение спортивных праздников (при необходимости).

***Образовательная деятельность, осуществляемая во вторую половину дня, может включать:***

- элементарную трудовую деятельность детей (уборка групповой комнаты; ремонт книг, настольно-печатных игр; стирка кукольного белья; изготовление игрушек-самоделок для игр малышей);
- проведение зрелищных мероприятий, развлечений, праздников (кукольный, настольный, теневой театры, игры-драматизации; концерты; спортивные, музыкальные и литературные досуги и другое);
- игровые ситуации, индивидуальные игры и игры небольшими подгруппами (сюжетно-ролевые, режиссерские, дидактические, подвижные, музыкальные и другие);
- опыты и эксперименты, коллекционирование, практико-ориентированные проекты и др.
- чтение художественной литературы, прослушивание аудиозаписей лучших образцов чтения, рассматривание иллюстраций, просмотр мультфильмов и так далее;
- слушание и исполнение музыкальных произведений, музыкально-ритмические движения, музыкальные игры и импровизации;
- организация и (или) посещение выставок детского творчества, изобразительного искусства, мастерских; просмотр репродукций картин классиков и современных художников и другого;
- индивидуальную работу по всем видам деятельности и образовательным областям;
- работу с родителями (законными представителями) воспитанников.

Во вторую половину дня педагог может организовывать культурные практики. Они расширяют социальные и практические компоненты содержания образования, способствуют формированию у детей культурных умений при взаимодействии со взрослым и самостоятельной деятельности. Ценность культурных практик состоит в том, что они ориентированы на проявление детьми самостоятельности и творчества, активности и инициативности в разных видах деятельности, обеспечивают их продуктивность.

***Для организации самостоятельной деятельности*** детей в группе создаются различные центры активности (игровой, литературный, спортивный, творчества, познания и другое). Самостоятельная деятельность предполагает самостоятельный выбор ребёнком её содержания, времени, партнеров. Педагог может направлять и поддерживать свободную самостоятельную деятельность детей (создавать проблемно-игровые ситуации, ситуации общения, поддерживать познавательные интересы, изменять предметно-развивающую среду и др.).

***К культурным практикам относят*** игровую, продуктивную, познавательно-исследовательскую, коммуникативную, чтение художественной литературы.

Культурные практики предоставляют ребёнку возможность проявить свою

субъектность с разных сторон, что, в свою очередь, способствует становлению разных видов детских инициатив:

- в игровой практике ребёнок проявляет себя как творческий субъект (творческая инициатива);
- в продуктивной - как созидающий и волевой субъект (инициатива целеполагания);
- в познавательно-исследовательской практике - как субъект исследования (познавательная инициатива);
- коммуникативной практике - как партнер по взаимодействию и собеседник (коммуникативная инициатива);
- чтение художественной литературы дополняет развивающие возможности других культурных практик детей дошкольного возраста (игровой, познавательно-исследовательской, продуктивной деятельности).

Тематику культурных практик педагогу помогают определить детские вопросы, проявленный интерес к явлениям окружающей действительности или предметам, значимые события, неожиданные явления, художественная литература и другое.

В процессе культурных практик педагог создает атмосферу свободы выбора, творческого обмена и самовыражения, сотрудничества взрослого и детей. Организация культурных практик предполагает подгрупповой способ объединения детей.

#### **2.1.4 Способы и направления поддержки детской инициативы**

Для поддержки детской инициативы педагог поощряет свободную самостоятельную деятельность детей, основанную на детских интересах и предпочтениях. Появление возможности у ребёнка исследовать, играть, лепить, рисовать, сочинять, петь, танцевать, конструировать, ориентируясь на собственные интересы, позволяет обеспечить такие важные составляющие эмоционального благополучия ребёнка Центра как уверенность в себе, чувство защищенности, комфорта, положительного самоощущения.

Наиболее благоприятными отрезками времени для организации свободной самостоятельной деятельности детей является утро, когда ребёнок приходит в детский сад и вторая половина дня.

Любая деятельность ребёнка в Центре может протекать в форме самостоятельной инициативной деятельности, например:

- самостоятельная исследовательская деятельность и экспериментирование;
- свободные сюжетно-ролевые, театрализованные, режиссерские игры;
- игры - импровизации и музыкальные игры;
- речевые и словесные игры, игры с буквами, слогами, звуками;
- логические игры, развивающие игры математического содержания;
- самостоятельная деятельность в книжном уголке;
- самостоятельная изобразительная деятельность, конструирование;
- самостоятельная двигательная деятельность, подвижные игры, выполнение ритмических и танцевальных движений.

***Для поддержки детской инициативы педагог должен учитывать следующие условия:***

1) уделять внимание развитию детского интереса к окружающему миру, поощрять желание ребёнка получать новые знания и умения, осуществлять деятельностные пробы в соответствии со своими интересами, задавать познавательные вопросы;

2) организовывать ситуации, способствующие активизации личного опыта ребёнка в деятельности, побуждающие детей к применению знаний, умений при выборе способов деятельности;



3) расширять и усложнять в соответствии с возможностями и особенностями развития детей область задач, которые ребёнок способен и желает решить самостоятельно, уделять внимание таким задачам, которые способствуют активизации у ребёнка творчества, сообразительности, поиска новых подходов;

4) поощрять проявление детской инициативы в течение всего дня пребывания ребёнка в ДООУ, используя приемы поддержки, одобрения, похвалы;

5) создавать условия для развития произвольности в деятельности, использовать игры и упражнения, направленные на тренировку волевых усилий, поддержку готовности и желания ребёнка преодолевать трудности, доводить деятельность до результата;

6) поощрять и поддерживать желание детей получить результат деятельности, обращать внимание на важность стремления к качественному результату, подсказывать ребёнку, проявляющему небрежность и равнодушие к результату, как можно довести дело до конца, какие приемы можно использовать, чтобы проверить качество своего результата;

7) внимательно наблюдать за процессом самостоятельной деятельности детей, в случае необходимости оказывать детям помощь, но стремиться к её дозированию. Если ребёнок испытывает сложности при решении уже знакомой ему задачи, когда изменилась обстановка или иные условия деятельности, то целесообразно и достаточно использовать приемы наводящих вопросов, активизировать собственную активность и смекалку ребёнка, намекнуть, посоветовать вспомнить, как он действовал в аналогичном случае;

8) поддерживать у детей чувство гордости и радости от успешных самостоятельных действий, подчеркивать рост возможностей и достижений каждого ребёнка, побуждать к проявлению инициативы и творчества через использование приемов похвалы, одобрения, восхищения.

**В возрасте 3-4 лет** у ребёнка активно проявляется потребность в общении со взрослым, ребёнок стремится через разговор с педагогом познать окружающий мир, узнать об интересующих его действиях, сведениях. Поэтому ребёнок задает различного рода вопросы. Важно поддержать данное стремление ребёнка, поощрять познавательную активность детей младшего дошкольного возраста, использовать педагогические приемы, направленные на развитие стремлений ребёнка наблюдать, сравнивать предметы, обследовать их свойства и качества. Педагогу важно проявлять внимание к детским вопросам, поощрять и поддерживать их познавательную активность, создавать ситуации, побуждающие ребёнка самостоятельно искать решения возникающих проблем, осуществлять деятельностные пробы. При проектировании режима дня педагог уделяет особое внимание организации вариативных активностей детей, чтобы ребёнок получил возможность участвовать в разнообразных делах: в играх, в экспериментах, в рисовании, в общении, в творчестве (имитации, танцевальные импровизации и тому подобное), в двигательной деятельности.

**С 4-5 лет** у детей наблюдается высокая активность. Данная потребность ребёнка является ключевым условием для развития самостоятельности во всех сферах его жизни и деятельности. Педагогу важно обращать особое внимание на освоение детьми системы разнообразных обследовательских действий, приемов простейшего анализа, сравнения, умения наблюдать для поддержки самостоятельности в познавательной деятельности. Педагог намеренно насыщает жизнь детей проблемными практическими и познавательными ситуациями, в которых детям необходимо самостоятельно применить освоенные приемы. Всегда необходимо доброжелательно и заинтересованно относиться к детским вопросам и проблемам, быть готовым стать партнером в обсуждении, поддерживать и направлять детскую познавательную активность, уделять особое внимание доверительному общению с ребёнком. В течение дня педагог создает различные ситуации, побуждающие детей проявить инициативу, активность, желание совместно искать верное решение проблемы. Такая планомерная деятельность способствует развитию у ребёнка умения решать возникающие перед ними задачи, что способствует развитию самостоятельности и уверенности в себе. Педагог стремится создавать такие ситуации, в которых дети приобретают опыт дружеского общения, совместной деятельности, умений командной работы. Это могут быть ситуации

волонтерской направленности: взаимной поддержки, проявления внимания к старшим, заботы о животных, бережного отношения к вещам и игрушкам. Важно, чтобы у ребёнка всегда была возможность выбора свободной деятельности, поэтому атрибуты и оборудование для детских видов деятельности должны быть достаточно разнообразными и постоянно меняющимися (смена примерно раз в два месяца).

Дети 5-7 лет имеют яркую потребность в самоутверждении и признании со стороны взрослых. Поэтому педагогу важно обратить внимание на те педагогические условия, которые развивают детскую самостоятельность, инициативу и творчество. Для этого педагог создает ситуации, активизирующие желание детей применять свои знания и умения, имеющийся опыт для самостоятельного решения задач. Он регулярно поощряет стремление к самостоятельности, старается определять для детей все более сложные задачи, активизируя их усилия, развивая произвольные умения и волю, постоянно поддерживает желание преодолевать трудности и поощряет ребёнка за стремление к таким действиям, нацеливает на поиск новых, творческих решений возникших затруднений.

***Для поддержки детской инициативы педагогу рекомендуется использовать ряд способов и приемов:***

1) Не следует сразу помогать ребёнку, если он испытывает затруднения решения задачи, важно побуждать его к самостоятельному решению, подбадривать и поощрять попытки найти решение. В случае необходимости оказания помощи ребёнку, педагог сначала стремится к её минимизации: лучше дать совет, задать наводящие вопросы, активизировать имеющийся у ребёнка прошлый опыт.

2) У ребёнка всегда должна быть возможность самостоятельного решения поставленных задач. При этом педагог помогает детям искать разные варианты решения одной задачи, поощряет активность детей в поиске, принимает любые предположения детей, связанные с решением задачи, поддерживает инициативу и творческие решения, а также обязательно акцентирует внимание детей на качестве результата, их достижениях, одобряет и хвалит за результат, вызывает у них чувство радости и гордости от успешных самостоятельных, инициативных действий.

3) Особое внимание педагог уделяет общению с ребёнком в период проявления кризиса семи лет: характерные для ребёнка изменения в поведении и деятельности становятся поводом для смены стиля общения с ребёнком. Важно уделять внимание ребёнку, уважать его интересы, стремления, инициативы в познании, активно поддерживать стремление к самостоятельности. Дети седьмого года жизни очень чувствительны к мнению взрослых. Необходимо поддерживать у них ощущение своего взросления, вселять уверенность в своих силах.

4) Педагог может акцентировать внимание на освоении ребёнком универсальных умений организации своей деятельности и формировании у него основ целеполагания: поставить цель (или принять её от педагога), обдумать способы её достижения, осуществить свой замысел, оценить полученный результат с позиции цели. Задача развития данных умений ставится педагогом в разных видах деятельности. Педагог использует средства, помогающие детям планомерно и самостоятельно осуществлять свой замысел: опорные схемы, наглядные модели, пооперационные карты.

5) Создание творческих ситуаций в игровой, музыкальной, изобразительной деятельности и театрализации, в ручном труде также способствует развитию самостоятельности у детей. Сочетание увлекательной творческой деятельности и необходимости решения задачи и проблемы привлекает ребёнка, активизирует его желание самостоятельно определить замысел, способы и формы его воплощения.

6) Педагог уделяет особое внимание обогащению РППС, обеспечивающей поддержку инициативности ребёнка. В пространстве группы появляются предметы, побуждающие детей к проявлению интеллектуальной активности. Это могут быть новые игры и материалы, детали незнакомых устройств, сломанные игрушки, нуждающиеся в починке, зашифрованные

записи, посылки, письма-схемы, новые таинственные книги и прочее. Разгадывая загадки, заключенные в таких предметах, дети учатся рассуждать, анализировать, отстаивать свою точку зрения, строить предположения, испытывают радость открытия и познания.

### 2.1.5. Описание вариативных форм, способов, методов и средств реализации Программы с учётом возрастных и индивидуальных особенностей воспитанников, специфики их образовательных потребностей и интересов

Содержание данного раздела Программы построено на основании п.23, 24, 25, 26 ФОП ДО. В таблице 2 представлены основные положения, определяющие организационные, методические и педагогические подходы к проектированию образовательного процесса, образовательных ситуаций и содержанию образовательной деятельности воспитанников.

<b>Формы получения образования</b>		<b>ФОП ДО</b>	
Вариативные очные формы получения образования	Группы полного дня	п.23.1.	
	Группы кратковременного пребывания		
<b>Образовательные технологии</b>		<b>ФОП ДО</b>	
1	Технологии индивидуального сопровождения детей с ОВЗ в условиях вариативности моделей совместного образования		
2	Технологии альтернативной дополнительной коммуникации для формирования единого коммуникационного пространства для детей с вербальной и невербальной речью		
3	Технологии развивающего обучения		
4	Игровые технологии		
5	Технологии исследовательской деятельности		
6	Здоровьесозидающие и здоровьесберегающие технологии		
<b>Организационные технологии</b>		<b>ФОП ДО</b>	
1	Технологии совместного (интегративного / инклюзивного) образования	п.23.4.	
2	Технологии универсального дизайна		
<b>Методы, используемые при организации воспитания и обучения</b>		<b>ФОП ДО</b>	
<b>ВОСПИТАНИЕ (п.23.6, стр.150)</b>		<b>ОБУЧЕНИЕ (п.23.6.1, стр. 150)</b>	
1	методы организации опыта поведения и деятельности (приучение к положительным формам общественного поведения, упражнение, воспитывающие ситуации, игровые методы)	1	традиционные методы (словесные, наглядные, практические)
		2	методы, в основе которых положен характер познавательной деятельности детей
2	методы осознания детьми опыта поведения и деятельности (рассказ на моральные темы, разъяснение норм и правил поведения, чтение художественной литературы, этические беседы, обсуждение поступков и жизненных ситуаций, личный пример)	3	информационно-рецептивный метод: действия ребенка с объектом изучения организуются по представляемой информации (распознающее наблюдение, рассматривание картин, демонстрация кино- и диафильмов, просмотр компьютерных презентаций, рассказы педагога или детей, чтение)

3	методы мотивации опыта поведения и деятельности (поощрение, методы развития эмоций, игры, соревнования, проектные методы)	4	репродуктивный метод предполагает создание условий для воспроизведения представлений и способов деятельности, руководство их выполнением (упражнения на основе образца педагога, беседа, составление рассказов с опорой на предметную или предметно-схематическую модель)
		5	метод проблемного изложения представляет собой постановку проблемы и раскрытие пути ее решения в процессе организации опытов, наблюдений
		6	эвристический метод: (частично-поисковая) проблемная задача делится на части – проблемы, в решении которых принимают участие дети (применение представлений в новых условиях)
		7	исследовательский метод включает составление и предъявление проблемных ситуаций, ситуаций для экспериментирования и опытов (творческие задания, опыты, экспериментирование)
8	метод проектов широко применяется для решения задач воспитания и обучения, способствует развитию у детей исследовательской активности, познавательных интересов, коммуникативных и творческих способностей, навыков сотрудничества и другое		
<i>Педагог осуществляет выбор методов воспитания и обучения, учитывая возрастные и личностные особенности детей, педагогический потенциал каждого метода, условия его применения, реализуемые цели и задачи, прогнозирует возможные результаты. Для решения задач воспитания и обучения целесообразно использовать комплекс методов (п.23.6.2).</i>			
<b>Средства для реализации Программы, представленные совокупностью материальных и идеальных объектов</b>			<b>ФОП ДО</b>
1	демонстрационные и раздаточные		п.23.7
2	визуальные, аудиальные, аудиовизуальные		
3	естественные и искусственные		
4	реальные и виртуальные		
<b>Средства, используемые для развития следующих видов деятельности детей</b>			п.23.8
<b>вид деятельности</b>		<b>предлагаемое оборудование</b>	
двигательная		оборудование для ходьбы, бега, ползания, лазанья, прыгания, занятий с мячом и другое	
предметная		образные и дидактические игрушки, реальные предметы и другое	
игровая		игры, игрушки, игровое оборудование и другое	
коммуникативная		дидактический материал, предметы, игрушки, видеофильмы и другое	
познавательно-исследовательская		натуральные предметы и оборудование для исследования и образно-символический материал, в том числе макеты, плакаты, модели, схемы и другое)	
экспериментирование			
чтение художественной литературы		книги для детского чтения, в том числе аудиокниги, иллюстративный материал	

трудовая	оборудование и инвентарь для всех видов труда	
продуктивная	оборудование и материалы для лепки, аппликации, рисования и конструирования	
музыкальная	детские музыкальные инструменты, дидактический материал и другое	
<i>Дошкольное образовательное учреждение самостоятельно определяет средства воспитания и обучения, в том числе технические, соответствующие материалы (в том числе расходные), игровое, спортивное, оздоровительное оборудование, инвентарь, необходимые для реализации Программы.</i>		<i>n.23.9.</i>
<i>Вариативность форм, методов и средств реализации Программы зависит не только от учета возрастных особенностей обучающихся, их индивидуальных и особых образовательных потребностей, но и от личных интересов, мотивов, ожиданий, желаний детей. Важное значение имеет признание приоритетной субъективной позиции ребенка в образовательном процессе.</i>		<i>n.23.10</i>
<i>При выборе форм, методов, средств реализации Программы педагоги учитывают субъектные проявления ребенка в деятельности: интерес к миру и культуре; избирательное отношение к социокультурным объектам и разным видам деятельности; инициативность и желание заниматься той или иной деятельностью; самостоятельность в выборе и осуществлении деятельности; творчество в интерпретации объектов культуры и создании продуктов деятельности.</i>		<i>n.23.11</i>
<b><i>Выбор педагогами педагогически обоснованных форм, методов, средств реализации Программы, адекватных образовательным потребностям и предпочтениям детей, их соотношение и интеграция при решении задач воспитания и обучения обеспечивает их вариативность.</i></b>		<i>n.23.12</i>

Согласно ФГОС ДО педагоги Центра используют различные формы реализации Программы в соответствии с видом детской деятельности и возрастными особенностями детей:

1. В раннем возрасте (1 год - 3 года):

- ✓ предметная деятельность (орудийно-предметные действия - ест ложкой, пьет из кружки и другое);
- ✓ экспериментирование с материалами и веществами (песок, вода, тесто и другие);
- ✓ ситуативно-деловое общение со взрослым и эмоционально-практическое со сверстниками под руководством взрослого;
- ✓ двигательная деятельность (основные движения, общеразвивающие упражнения, простые подвижные игры);
- ✓ игровая деятельность (отобразительная и сюжетно-отобразительная игра, игры с дидактическими игрушками);
- ✓ речевая (понимание речи взрослого, слушание и понимание стихов, активная речь);
- ✓ изобразительная деятельность (рисование, лепка) и конструирование из мелкого и крупного строительного материала;
- ✓ самообслуживание и элементарные трудовые действия (убирает игрушки, подметает веником, поливает цветы из лейки и другое);
- ✓ музыкальная деятельность (слушание музыки и исполнительство, музыкально-ритмические движения).

2. В дошкольном возрасте (3 года - 8 лет):

- ✓ игровая деятельность (сюжетно-ролевая, театрализованная, режиссерская, конструктивно-конструктивная, дидактическая, подвижная и другие);
- ✓ общение со взрослым (ситуативно-деловое, внеситуативно-познавательное,

внеситуативно-личностное) и сверстниками (ситуативно-деловое, внеситуативно-деловое);

✓ речевая деятельность (слушание речи взрослого и сверстников, активная диалогическая и монологическая речь);

✓ познавательно-исследовательская деятельность и экспериментирование; изобразительная деятельность (рисование, лепка, аппликация) и конструирование из разных материалов по образцу, условию и замыслу ребенка;

✓ двигательная деятельность (основные виды движений, общеразвивающие и спортивные упражнения, подвижные и элементы спортивных игр и другие);

✓ элементарная трудовая деятельность (самообслуживание, хозяйственно - бытовой труд, труд в природе, ручной труд);

✓ музыкальная деятельность (слушание и понимание музыкальных произведений, пение, музыкально-ритмические движения, игра на детских музыкальных инструментах).

Средства воспитания и обучения, в том числе технические, соответствующие материалы (в том числе расходные), игровое, спортивное, оздоровительное оборудование, инвентарь,

необходимые для реализации Программы, которые используются для развития следующих видов деятельности детей:

✓ двигательной (оборудование для ходьбы, бега, ползания, лазанья, прыгания, занятий с мячом и другое);

✓ предметной (образные и дидактические игрушки, реальные предметы и другое);

✓ игровой (игры, игрушки, игровое оборудование и другое);

✓ коммуникативной (дидактический материал, предметы, игрушки, видеофильмы и другое);

✓ познавательно-исследовательской и экспериментирования (натуральные предметы и оборудование для исследования и образно-символический материал, в том числе макеты, плакаты, модели, схемы и другое);

✓ чтения художественной литературы (книги для детского чтения, в том числе аудиокниги, иллюстративный материал);

✓ трудовой (оборудование и инвентарь для всех видов труда);

✓ продуктивной (оборудование и материалы для лепки, аппликации, рисования и конструирования);

✓ музыкальной (детские музыкальные инструменты, дидактический материал и другое).

Вариативность форм, методов и средств реализации Программы зависит не только от учета возрастных особенностей обучающихся, их индивидуальных и особых образовательных потребностей, но и от личных интересов, мотивов, ожиданий, желаний детей.

Важное значение имеет признание приоритетной субъективной позиции ребенка в образовательном процессе.

При выборе форм, методов, средств реализации Программы педагоги учитывают субъектные проявления ребенка в деятельности: интерес к миру и культуре; избирательное отношение к социокультурным объектам и разным видам деятельности; инициативность и желание заниматься той или иной деятельностью; самостоятельность в выборе и осуществлении деятельности; творчество в интерпретации объектов культуры и создании продуктов деятельности.

Выбор педагогов Центра педагогически обоснованных форм, методов, средств реализации Программы, адекватных образовательным потребностям и предпочтениям детей, их соотношение и интеграция при решении задач воспитания и обучения обеспечивает их вариативность.

## **2.2. Программа воспитания Центра**

### **2.2.1 Пояснительная записка**

Рабочая программа воспитания входит в «Содержательный раздел» Программы, разработана в соответствии с Федеральной программой воспитания (п.29) раздела III «Содержательного раздела ФОП ДО, раскрывает задачи и направления воспитательной работы, предусматривает приобщение детей к традиционным ценностям российского общества – жизнь, достоинство, права и свободы человека, патриотизм, гражданственность, служение Отечеству и ответственность за его судьбу, высокие нравственные идеалы, крепкая семья, созидательный труд, приоритет духовного над материальным, гуманизм, милосердие, справедливость, коллективизм, взаимопомощь и взаимоуважение, историческая память и преемственность поколений, единство народов России).

Структура Программы воспитания включает три раздела: целевой, содержательный и организационный, содержание которых представлено цитированием содержания и указанием ссылок на соответствующие разделы и страницы текста Федеральной рабочей программы воспитания ФОП ДО.

### **2.2.2. Целевой раздел**

#### **Общая цель воспитания (29.2.1.1.)**

Личностное развитие каждого ребенка с учетом его индивидуальности и создание условий для позитивной социализации детей на основе традиционных ценностей российского общества, что предполагает:

- ✓ формирование первоначальных представлений о традиционных ценностях российского народа, социально приемлемых нормах и правилах поведения;
- ✓ формирование ценностного отношения к окружающему миру (природному и социокультурному), другим людям, самому себе;
- ✓ становление первичного опыта деятельности и поведения в соответствии с традиционными ценностями, принятыми в обществе нормами и правилами.

#### **Общие задачи воспитания:**

##### **(29.2.1.2)**

1. содействовать развитию личности, основанному на принятых в обществе представлениях о добре и зле, должном и недопустимом;
2. способствовать становлению нравственности, основанной на духовных отечественных традициях, внутренней установке личности поступать согласно своей совести;
3. создавать условия для развития и реализации личностного потенциала ребенка, его готовности к творческому самовыражению и саморазвитию, самовоспитанию;
4. осуществлять поддержку позитивной социализации ребенка посредством проектирования и принятия уклада, воспитывающей среды, создания воспитывающих общностей.

#### **Задачи воспитания в образовательных областях (29.3.4.)**

- ✓ Решение задач воспитания в рамках образовательной области «Социально-коммуникативное развитие» направлено на приобщение детей к ценностям «Родина», «Природа», «Семья», «Человек», «Жизнь», «Милосердие», «Добро», «Дружба», «Сотрудничество», «Труд». Это предполагает решение задач нескольких направлений воспитания.
- ✓ Решение задач воспитания в рамках образовательной области «Познавательное развитие» направлено на приобщение детей к ценностям «Человек», «Семья», «Познание», «Родина» и «Природа».
- ✓ Решение задач воспитания в рамках образовательной области «Речевое развитие» направлено на приобщение детей к ценностям «Культура», «Красота».
- ✓ Решение задач воспитания в рамках образовательной области «Художественно-эстетическое развитие» направлено на приобщение детей к ценностям «Красота»,

«Культура», «Человек», «Природа».

- ✓ Решение задач воспитания в рамках образовательной области «Физическое развитие» направлено на приобщение детей к ценностям «Жизнь», «Здоровье».

Для проектирования содержания воспитательной работы необходимо соотнести направления воспитания и образовательные области.

Содержание Программы воспитания реализуется в ходе освоения детьми дошкольного возраста всех образовательных областей, обозначенных в ФГОС ДО.

## **Направление воспитания (29.2.2.)**

### **1. Патриотическое направление воспитания (29.2.2.1.)**

**Цель:** содействовать формированию у ребенка личностной позиции наследника традиций и культуры, защитника Отечества и творца (созидателя), ответственного за будущее своей страны.

**Ценности: Родина и природа** лежат в основе патриотического направления воспитания. Чувство патриотизма возникает у ребенка вследствие воспитания у него нравственных качеств, интереса, чувства любви и уважения к своей стране – России, своему краю, малой родине, своему народу и народу России в целом (гражданский патриотизм), ответственности, ощущения принадлежности к своему народу.

Патриотическое направление воспитания базируется на идее патриотизма как нравственного чувства, которое вырастает из культуры человеческого бытия, особенностей образа жизни и ее уклада, народных и семейных традиций.

Работа по патриотическому воспитанию предполагает: формирование «патриотизма наследника», испытывающего чувство гордости за наследие своих предков (предполагает приобщение детей к истории, культуре и традициям нашего народа: отношение к труду, семье, стране и вере); «патриотизма защитника», стремящегося сохранить это наследие (предполагает развитие у детей готовности преодолевать трудности ради своей семьи, малой родины); «патриотизма созидателя и творца», устремленного в будущее, уверенного в благополучии и процветании своей Родины (предполагает конкретные каждодневные дела, направленные, например, на поддержание чистоты и порядка, опрятности и аккуратности, а в дальнейшем – на развитие всего своего населенного пункта, района, края, Отчизны в целом).

### **2. Духовно-нравственное направление воспитания (29.2.2.2.)**

**Цель:** формирование способности к духовному развитию, нравственному самосовершенствованию, индивидуально-ответственному поведению.

**Ценности:** жизнь, милосердие, добро.

Духовно-нравственное воспитание направлено на развитие ценностно-смысловой сферы дошкольников на основе творческого взаимодействия в детско-взрослой общности, содержанием которого является освоение социокультурного опыта в его культурно-историческом и личностном аспектах.

### **3. Социальное направление воспитания (29.2.2.3.)**

**Цель:** формирование ценностного отношения детей к семье, другому человеку, развитие дружелюбия, умения находить общий язык с другими людьми

**Ценности:** семья, дружба, человек и сотрудничество.

В дошкольном детстве ребенок начинает осваивать все многообразие социальных отношений и социальных ролей. Он учится действовать сообща, подчиняться правилам, нести ответственность за свои поступки, действовать в интересах других людей. Формирование ценностно-смыслового отношения ребенка к социальному окружению невозможно без грамотно выстроенного воспитательного процесса, в котором проявляется личная социальная инициатива ребенка в детско-взрослых и детских общностях.

Важной составляющей социального воспитания является освоение ребенком моральных ценностей, формирование у него нравственных качеств и идеалов, способности жить в соответствии с моральными принципами и нормами и воплощать их в своем поведении.



Культура поведения в своей основе имеет глубоко социальное нравственное чувство – уважение к человеку, к законам человеческого общества. Конкретные представления о культуре поведения усваиваются ребенком вместе с опытом поведения, с накоплением нравственных представлений, формированием навыка культурного поведения.

#### 4. **Познавательное направление воспитания (29.2.2.4.)**

**Цель:** формирование ценности познания.

**Ценности:** познание.

В ДОО проблема воспитания у детей познавательной активности охватывает все стороны воспитательного процесса и является неременным условием формирования умственных качеств личности, самостоятельности и инициативности ребенка. Познавательное и духовно-нравственное воспитание должны осуществляться в содержательном единстве, так как знания наук и незнание добра ограничивает и деформирует личностное развитие ребенка.

Значимым является воспитание у ребенка стремления к истине, становление целостной картины мира, в которой интегрировано ценностное, эмоционально окрашенное отношение к миру, людям, природе, деятельности человека.

#### 5. **Физическое и оздоровительное направление воспитания (29.2.2.5.)**

**Цель:** формирование ценностного отношения детей к здоровому образу жизни, овладение элементарными гигиеническими навыками и правилами безопасности.

**Ценности:** жизнь и здоровье.

Физическое и оздоровительное направление воспитания основано на идее охраны и укрепления здоровья детей, становления осознанного отношения к жизни как основоположной ценности и здоровью как совокупности физического, духовного и социального благополучия человека.

#### 6. **Трудовое направление воспитания (29.2.2.6.)**

**Цель:** формирование ценностного отношения детей к труду, трудолюбию и приобщение ребенка к труду.

**Ценности:** культура, красота.

Трудовое направление воспитания направлено на формирование и поддержку привычки к трудовому усилию, к доступному напряжению физических, умственных и нравственных сил для решения трудовой задачи; стремление приносить пользу людям. Повседневный труд постепенно приводит детей к осознанию нравственной стороны труда. Самостоятельность в выполнении трудовых поручений способствует формированию ответственности за свои действия.

#### 7. **Эстетическое направление воспитания (29.2.2.7.)**

**Цель:** способствовать становлению у ребенка ценностного отношения к красоте.

**Ценности:** культура, красота.

Эстетическое воспитание направлено на воспитание любви к прекрасному в окружающей обстановке, в природе, в искусстве, в отношениях, развитие у детей желания и умения творить. Эстетическое воспитание через обогащение чувственного опыта и развитие эмоциональной сферы личности влияет на становление нравственной и духовной составляющих внутреннего мира ребенка. Искусство делает ребенка отзывчивее, добрее, обогащает его духовный мир, способствует воспитанию воображения, чувств. Красивая и удобная обстановка, чистота помещения, опрятный вид детей и взрослых содействуют воспитанию художественного вкуса.

### **2.2.3. СОДЕРЖАТЕЛЬНЫЙ РАЗДЕЛ**

#### **2.2.4. Программы воспитания (29.3.)**

Содержание данного раздела рабочей программы воспитания представлено в части, формируемой участниками образовательных отношений «Содержательного раздела» Программы в соответствии с рекомендуемой структурой федеральной рабочей программы воспитания ФОО ДОО.

**Уклад Центра**

Уклад – общественный договор участников образовательных отношений, опирающийся на базовые национальные ценности, содержащий традиции региона и образовательного учреждения, задающий культуру поведения сообществ, описывающий предметно-пространственную среду, деятельности и социокультурный контекст.

Уклад учитывает специфику и конкретные формы организации распорядка дневного, недельного, месячного, годового циклов жизни образовательного учреждения.

Уклад способствует формированию ценностей воспитания, которые разделяются всеми участниками образовательных отношений (воспитанниками, родителями, педагогами и другими сотрудниками образовательного учреждения).

#### **Основные характеристики уклада** дошкольного образовательного учреждения:

- цель и смысл деятельности образовательного учреждения, его миссия;
- принципы жизни и воспитания образовательного учреждения;
- образ образовательного учреждения, его особенности, символика, внешний имидж;
- отношения к воспитанникам, их родителям (законным представителям), сотрудникам и партнерам образовательного учреждения;
- ключевые правила образовательного учреждения;
- традиции и ритуалы, особые нормы этикета в образовательные учреждения;
- особенности РППС, отражающие образ и ценности образовательного учреждения;

социокультурный контекст, внешняя социальная и культурная среда образовательного учреждения (учитывает этнокультурные, конфессиональные и региональные особенности).

*Матрица формирования уклада образовательного учреждения представлена в таблице 5.*

#### **2.2.4 Воспитывающая среда Центра (29.3.2.)**

Воспитывающая среда – это особая форма организации образовательного процесса, раскрывающая ценности и смыслы, заложенные в укладе. Воспитывающая среда включает совокупность различных условий.

Воспитывающая среда определяется целью и задачами воспитания, духовно-нравственными и социокультурными ценностями, образцами и практиками.

Основными характеристиками воспитывающей среды являются:

- условия для формирования эмоционально-ценностного отношения ребенка к окружающему миру, другим людям, себе;
- условия для обретения ребенком первичного опыта деятельности и поступка в соответствии с традиционными ценностями российского общества;
- условия для становления самостоятельности, инициативности и творческого взаимодействия в разных детско-взрослых и детско-детских общностях, включая разновозрастное детское сообщество.

#### **2.2.5. Общности Центра (29.3.3.)**

Общность характеризуется системой связей и отношений между людьми, основанной на разделяемых всеми ее участниками ценностных основаниях, определяющих цели совместной деятельности.

**Профессиональное сообщество** – это устойчивая система связей и отношений между людьми, единство целей и задач воспитания, реализуемое всеми сотрудниками образовательного учреждения, разделяющими ценности, которые заложены в основу рабочей программы воспитания. Инструментом единства профессиональной общности является рефлексия собственной профессиональной деятельности педагогов и сотрудников.

Воспитатель, а также другие сотрудники должны:

- быть примером в формировании полноценных и сформированных ценностных ориентиров, норм общения и поведения;

- мотивировать детей к общению друг с другом, поощрять даже самые незначительные стремления к общению и взаимодействию;
- поощрять детскую дружбу, стараться, чтобы дружба между отдельными детьми внутри группы сверстников принимала общественную направленность;
- заботиться о том, чтобы дети непрерывно приобретали опыт общения на основе чувства доброжелательности;
- содействовать проявлению детьми заботы об окружающих, учить проявлять чуткость к сверстникам, побуждать детей сопереживать, беспокоиться, проявлять внимание к заболевшему товарищу;
- воспитывать в детях такие качества личности, которые помогают влиться в общество сверстников (организованность, общительность, отзывчивость, щедрость, доброжелательность и пр.);
- учить детей совместной деятельности, насыщать их жизнь событиями, которые сплачивали бы и объединяли ребят;
- воспитывать в детях чувство ответственности перед группой за свое поведение.

**Детско-взрослая общность** объединяет сотрудников образовательного учреждения, взрослых членов семей и дошкольников. Для общности характерно содействие друг другу, сотворчество и сопереживание, взаимопонимание и взаимное уважение, отношение к ребенку как к полноправному человеку, наличие общих симпатий, ценностей и смыслов у всех участников общности.

Детско-взрослая общность является источником и механизмом воспитания ребенка. Находясь в общности, ребенок сначала приобщается к тем правилам и нормам, которые вносят взрослые в общность, а затем эти нормы усваиваются ребенком и становятся его собственными.

Общность строится и задается системой связей и отношений ее участников. В каждом возрасте и каждом случае она будет обладать своей спецификой в зависимости от решаемых воспитательных задач.

**Детская общность.** Общество сверстников – необходимое условие полноценного развития личности ребенка. Здесь он непрерывно приобретает способы общественного поведения, под руководством воспитателя учится умению дружно жить, сообща играть, трудиться, заниматься, достигать поставленной цели. Чувство приверженности к группе сверстников рождается тогда, когда ребенок впервые начинает понимать, что рядом с ним такие же, как он сам, что свои желания необходимо соотносить с желаниями других.

Воспитатель воспитывает у детей навыки и привычки поведения, качества, определяющие характер взаимоотношений ребенка с другими людьми и его успешность в том или ином сообществе. Воспитатель формирует и развивает в детских взаимоотношениях дух доброжелательности, стремление и умение помогать как старшим, так и друг другу, оказывать сопротивление плохим поступкам, общими усилиями достигать поставленной цели.

Одним из видов детских общностей являются разновозрастные детские общности. В образовательном учреждении создаются условия для обеспечения возможности взаимодействия ребенка как со старшими, так и с младшими детьми. Включенность ребенка в отношения со старшими, помимо подражания и приобретения нового, рождает опыт послушания, следования общим для всех правилам, нормам поведения и традициям. Отношения с младшими – это возможность для ребенка стать авторитетом и образцом для подражания, а также пространство для воспитания заботы и ответственности.

Организация жизнедеятельности детей дошкольного возраста в разновозрастной группе обладает большим воспитательным потенциалом для инклюзивного образования

#### **2.2.6. Формы совместной деятельности в Центре. Работа с лицами, желающими принять на воспитание детей, воспитанников Центра**

#### **2.2.7 Характеристика взаимодействия педагогического коллектива с лицами, желающими принять на воспитание**

Статистика, поступающих в учреждения для детей-сирот воспитанников, показывает, что достаточно много детей имеют опыт проживания в таких учреждениях.

Профилактика вторичного и социального сиротства должна происходить при активном взаимодействии органов социальной защиты с семьей, кандидатами в приемную семью и деятельностью учреждений для детей сирот и детей, оставшихся без попечения родителей.

При выборе технологий данного направления работы, а также профилактики вторичного сиротства необходимо брать во внимание особенности первичной социализации ребенка. Профилактика вторичного сиротства необходима для того, чтобы предотвращать отказы от детей-сирот, которые наносят огромные душевные травмы детям.

В Центре выстроена четкая система работы с лицами, желающими принять на воспитание ребенка, оставшегося без попечения родителей с целью профилактики вторичного сиротства.

Специалисты центра в своей работе используют методику активации ресурса «замещающей семьи».

- Пропаганда форм замещающих семей среди работников центра, информирование на сайте учреждения о возможностях такой формы семейного воспитания.

- Изучение возможностей социального окружения для организации передачи детей в семьи.

- Подбор потенциальных гостевых семей: учет обращений, создание банка данных о кандидатах в гостевые родители.

- Проведение индивидуальных собеседований, изучение семей, желающих принять на воспитание ребенка, оставшегося без попечения родителей.

- Подготовка детей к помещению во временную семью: диагностика физического и психического состояния здоровья ребенка, опрос ребенка с целью выяснения его желания жить в такой семье, оценка готовности ребенка к жизни в семье.

- Организация процедуры знакомства кандидатов в родители с ребенком, выбор формы контакта, организация контактов.

- Оказание необходимой социально-правовой помощи и поддержки во время адаптации ребенка в семье: индивидуальные консультации по возникающим проблемам.

- Коррекция поведения ребенка.

- Компенсация расходов, связанных с содержанием ребенка в период пребывания в гостевой семье.

- Оценка эффективности проведенной работы по результатам обследования ребенка до и после пребывания в семье специалистами: педагогом-психологом, врачом, социальным педагогом.

- Работа Школы приемных родителей.

- В центре реализуется учебная программа подготовки воспитанников к жизни в семье, что позволяет облегчить период адаптации ребенка в приемной семье и установить доброжелательные взаимоотношения на стадии знакомства.

Воспитатели, психологи и социальный педагог планируют работу с потенциальной семьей, а также фиксируют полученные результаты, используя при этом такие инструменты, как: дневники наблюдений, анкетирование, домашние задания и др.

### **2.2.8 Формы совместной деятельности в образовательной организации (29.3.5.)**

Содержание проводимых событий фиксируются в проектных картах мероприятий и хранятся в методической копилке Программы.

### **2.2.9. События Центра**

Событие предполагает взаимодействие ребенка и взрослого, в котором активность взрослого приводит к приобретению ребенком собственного опыта переживания той или иной ценности. Событийным может быть не только организованное мероприятие, но и спонтанно возникшая ситуация, и любой режимный момент, традиции утренней встречи детей, индивидуальная беседа, общие дела, совместно реализуемые проекты и прочее.

Проектирование событий позволяет построить целостный годовой цикл методической работы на основе традиционных ценностей российского общества, в котором педагогическая команда проектирует работу всего учреждения, каждой группы в целом, с подгруппами детей, с каждым ребенком. Сюда относятся:

- проекты воспитательной направленности;
  - праздники;
  - общие дела;
  - ритмы жизни (утренний и вечерний круг, прогулка);
  - режимные моменты (прием пищи, подготовка ко сну и прочее);
  - свободная игра;
- свободная деятельность детей.

#### **2.2.10. Организация предметно-пространственной среды**

Реализация воспитательного потенциала развивающей предметно-пространственной среды предусматривает совместную деятельность педагогов, обучающихся, других участников образовательных отношений по ее созданию, поддержанию, использованию в воспитательном процессе:

- знаки и символы государства, региона, населенного пункта и образовательного учреждения;
- компоненты среды, отражающие региональные, этнографические и другие особенности социокультурных условий, в которых находится образовательное учреждение;
- компоненты среды, отражающие экологичность, природосообразность и безопасность;
- компоненты среды, обеспечивающие детям возможность общения, игры и совместной деятельности;
- компоненты среды, отражающие ценность семьи, людей разных поколений, радость общения с семьей;
- компоненты среды, обеспечивающие ребенку возможность познавательного развития, экспериментирования, освоения новых технологий, раскрывающие красоту знаний, необходимость научного познания, формирующие научную картину мира;
- компоненты среды, обеспечивающие ребенку возможность посильного труда, а также отражающие ценности труда в жизни человека и государства;
- компоненты среды, обеспечивающие ребенку возможности для укрепления здоровья, раскрывающие смысл здорового образа жизни, физической культуры и спорта;
- компоненты среды, предоставляющие ребенку возможность погружения в культуру России, знакомства с особенностями традиций многонационального русского народа.

Всё пространство образовательной среды гармонично и эстетически привлекательно.

При выборе материалов и игрушек участники образовательных отношений ориентируются на продукцию отечественных и территориальных производителей. Игрушки, материалы и оборудование должны соответствовать возрастным задачам воспитания детей дошкольного возраста и иметь документы, подтверждающие соответствие требованиям безопасности.

#### **2.2.11 Социокультурный контекст. Социальное партнерство.**

–СПб ГБУ «Городской информационно-методический центр «Семья», АППО, РГПУ им. А.И. Герцена, АОУВПО Ленинградский Государственный Университет им А.С. Пушкина, СПб

ГАОУ «Санкт-Петербургского государственного института психологии и социальной работы» оказывают методическую помощь нашему Центру, проводят семинары, конференции на базе Центра. Педагоги обмениваются опытом работы. Студенты университетов проходят педагогическую практику.

– **Взаимодействие с организациями (социальное партнерство)**

Социальные партнеры	Название учреждений – социальных партнеров
Органы законодательной и исполнительной власти	Комитет социальной политике, Комитет по физической культуре и спорту, Администрация Кировского района, МО Княжево, ОУУП и ПДН Отдела МВД РФ по Кировскому району Санкт-Петербурга
Методические, психологические, медицинские службы и центры	СПб ГБУ «ГМЦ «Семья», ИМЦ Кировского района, ГБУ ДО ЦППС Кировского района, ЦПМПК СПб, ТПМПК Кировского района Диагностический центр, «Городской Центр медицинской профилактики», Городской консультативно-диагностический Центр для детей «ЮВЕНТА», ГУМО заведующих бассейнов и инструкторов-методистов, СПб ГБОУ ДПО «СПб МРЦ», ГБУЗ ГНБ ДПО Кировского района
Лечебные и профилак-ческие учреждения	Детская поликлиника № 38, стоматологическая поликлиника № 4, ПНД Кировского района, ПТД № 16, КДН Администрации Кировского района,
Организации общего и дополнительного образования	СПб ГАОУ «СПб гос.институт психологии и социальной работы», ГБУ ДПО СПб АППО, РГПУ им. А.И.Герцена, АОУ ВПО Ленинградский Государственный Университет им А.С. Пушкина, школы № 502, 538, 480, 269,221 Кировского района, ДК Кировец; ДТЮТ Кировского района, ПК «Кировец», ЦБС Кировского района,
СОНКО	БФ «Шаг навстречу, СПб РОД «Петербургские родители», БФ «Содействие детям», БФ «Дубок», БФ «Будущие лидеры», БФ «Мята», БФ «Старшие братья. Старшие Сестры», БФ «Возрождение», БФ «Добродушие», БФ «Пристань». БФ «Первые шаги», БФ «Дети+»
Коммерческие организации	ООО «Детский Мир», ООО «ПКФ» «Альма», ООО «Петра+»

**Современный образовательный ландшафт региона** предоставляет новые организационные условия реализуемых образовательным учреждением программ: разнообразие социальных партнёров, новые механизмы сетевого взаимодействия. Это не только обогащает содержание образования и воспитания, но создаёт возможности для формирования моделей непрерывного развития всем участникам образовательных отношений: детям нормативно развивающимся и детям с ограниченными возможностями здоровья, педагогам.

проведение на базе организаций-партнеров различных мероприятий, событий и акций воспитательной направленности;

–реализация различных проектов воспитательной направленности, совместно разрабатываемых детьми, родителями (законными представителями) и педагогами с организациями-партнерами.

**Матрица формирования уклада образовательного учреждения**

№ п/п	Шаг	Оформление	Деятельность участников образовательных отношений
-------	-----	------------	---

1	Определить ценностно-смысловое наполнение жизнедеятельности образовательного учреждения.	Устав Центра, правила трудового распорядка, правила внутреннего распорядка обучающихся, локальные акты по основным вопросам организации и осуществления образовательной деятельности.	Администрация образовательного учреждения отвечает за разработку нормативно-правовых актов.
			Сотрудники учреждения, через работу Общего собрания образовательного учреждения, Педагогического Совета участвуют в обсуждении и принятии.
			Законные представители высказывают своё мотивированное мнение через работу в Совете родителей.
2	Отразить сформулированное ценностно-смысловое наполнение во всех форматах жизнедеятельности образовательного учреждения: – специфику организации видов деятельности; – обустройство развивающей предметно-пространственной среды; – организацию режима дня; – разработку традиций и ритуалов; – праздники и мероприятия.	Образовательная программа дошкольного образования и (или) адаптированная образовательная программа дошкольного образования, рабочая программа воспитания	Педагогический коллектив разрабатывает и проектирует образовательную программу дошкольного образования и (или) адаптированную образовательную программу дошкольного образования, рабочую программу воспитания.
			Родители (законные представители) принимают участие в проектировании части, формируемой участниками образовательных отношений образовательной программы дошкольного образования и (или) адаптированной образовательной программы дошкольного образования, рабочей программы воспитания.
3	Обеспечить принятие всеми участниками образовательных отношений уклада Центра	Квалификационные требования должностям соответствия штатным расписанием.	Педагогические кадры обеспечивают своевременное повышение квалификации или переподготовки по необходимости; прохождение аттестации в соответствии со сроками.

		Договоры о сотрудничестве с организациями-партнёрами.	Проектирование совместных проектов с организациями-партнёрами.

### 2.2.12 Совместная деятельность в образовательных ситуациях

Совместная деятельность в образовательных ситуациях является ведущей формой организации совместной деятельности взрослого и ребенка по освоению Программы, в рамках которой решаются конкретные задачи воспитания.

Воспитание в образовательной деятельности осуществляется в течение всего времени пребывания ребенка. Основные формы организации совместной деятельности, представленные в Программе, обеспечивают её воспитательный потенциал.

К основным видам организации совместной деятельности в образовательных ситуациях:

- ситуативная беседа, рассказ, советы, вопросы;
- социальное моделирование, воспитывающая (проблемная) ситуация, составление рассказов из личного опыта;
- чтение художественной литературы с последующим обсуждением и выводами, сочинение рассказов, историй, сказок, заучивание и чтение стихов наизусть;
- разучивание и исполнение песен, театрализация, драматизация, этюды-инсценировки;
- рассматривание и обсуждение картин и книжных иллюстраций, просмотр видеороликов, презентаций, мультфильмов;
- организация выставок (книг, репродукций картин, тематических или авторских, детских поделок и тому подобное),
- экскурсии (в музей, в общеобразовательную организацию и тому подобное), посещение спектаклей, выставок;
- игровые методы (игровая роль, игровая ситуация, игровое действие и другие);
- демонстрация собственной нравственной позиции педагогом, личный пример педагога, приучение к вежливому общению, поощрение (одобрение, тактильный контакт, похвала, поощряющий взгляд).

## 2.3 Коррекционно-развивающая работа

### 2.3.1 Задачи коррекционно-развивающей работы (п.27.4)

#### Диагностические

- ✓ Определение особых образовательных потребностей обучающихся, в том числе с трудностями освоения ОП ДО и социализации в дошкольной образовательной организации.
- ✓ Своевременное выявление обучающихся с трудностями социальной адаптации.
- ✓ Содействие поиску и отбору одаренных обучающихся, их творческому развитию.
- ✓ Выявление детей с проблемами развития эмоциональной и интеллектуальной сферы.

#### Коррекционно-развивающие и просветительские

- ✓ Осуществление индивидуально ориентированной психолого-педагогической помощи обучающимся с учетом особенностей их психического и (или) физического развития, индивидуальных возможностей и потребностей (в соответствии с рекомендациями ПМПК или ППК).
- ✓ Реализация комплекса индивидуально ориентированных мер по ослаблению,



снижению или устранению отклонений в развитии и проблем поведения.

✓ Оказание родителям (законным представителям) обучающихся консультативной психолого-педагогической помощи по вопросам развития и воспитания детей дошкольного возраста.

**Регламент коррекционно-развивающей работы** (п.27.5, п.27.6, п.27.7, п.27.9, п.27.10) организуется по обоснованному запросу педагогов и родителей (законных представителей); на основании результатов психологической диагностики; на основании рекомендаций ППк.

1. **реализуется в форме групповых и (или) индивидуальных коррекционно-развивающих занятий.** Выбор конкретной программы коррекционно-развивающих мероприятий, их количестве, форме организации, методов и технологий реализации определяется ДОО самостоятельно, исходя из возрастных особенностей и ООП обучающихся.

2. **содержание КРР определяется для каждого обучающегося с учетом его ООП** на основе рекомендаций ППк ДОО.

3. **осуществляется в ходе всего образовательного процесса,** во всех видах и формах деятельности, как в совместной деятельности детей в условиях дошкольной группы, так и в форме коррекционно-развивающих групповых (индивидуальных) занятий.

4. **строится дифференцированно** в зависимости от имеющихся у обучающихся дисфункций и особенностей развития (в познавательной, речевой, эмоциональной, коммуникативной, регулятивной сферах) и должна предусматривать индивидуализацию психолого-педагогического сопровождения.

### **2.3.2 Содержание коррекционно-развивающей работы (п.28.2)**

1. выбор оптимальных для развития обучающегося коррекционно-развивающих программ (методик) психолого-педагогического сопровождения в соответствии с его особыми (индивидуальными) образовательными потребностями

2. организация, разработка и проведение специалистами индивидуальных и групповых коррекционно-развивающих занятий, необходимых для преодоления нарушений поведения и развития, трудностей в освоении образовательной программы и социализации

3. коррекция и развитие высших психических функций

4. развитие эмоционально-волевой и личностной сферы обучающегося и психологическая коррекция его поведения

5. развитие коммуникативных способностей, социального и эмоционального интеллекта обучающихся, формирование их коммуникативной компетентности

6. коррекция и развитие психомоторной сферы, координации и регуляции движений

7. создание условий, обеспечивающих развитие, обучение и воспитание детей с ярко выраженной познавательной направленностью, высоким уровнем умственного развития или иной направленностью одаренности

8. создание насыщенной РППС для разных видов деятельности; формирование инклюзивной образовательной среды, в том числе обеспечивающей включение детей иностранных граждан в российское образовательное пространство с сохранением культуры и идентичности, связанных со страной исхода (происхождения)

9. оказание поддержки ребенку в случаях неблагоприятных условий жизни, психотравмирующих обстоятельствах при условии информирования соответствующих структур социальной защиты

10. преодоление педагогической запущенности в работе с обучающимся, стремление устранить неадекватные методы воспитания в семье во взаимодействии родителей (законных представителей) с детьми

11. помощь в устранении психотравмирующих ситуаций в жизни ребенка

### **Содержание консультативной работы (п.28.3.)**

1. разработка рекомендаций по основным направлениям работы с обучающимся с трудностями в обучении и социализации единых для всех участников образовательных отношений

2. консультирование специалистами педагогов для выбора индивидуально ориентированных методов и приемов работы с обучающимся.

#### **Содержание информационно-просветительской работы (п.28.4.)**

1. различные формы просветительской деятельности (лекции, беседы, информационные стенды, печатные материалы, электронные ресурсы), направленные на разъяснение участникам образовательных отношений – обучающимся (в доступной для дошкольного возраста форме), их родителям (законным представителям), педагогам – вопросов, связанных с особенностями образовательного процесса и психолого-педагогического сопровождения обучающихся, в том числе с ОВЗ, трудностями в обучении и социализации.

2. проведение тематических выступлений, онлайн-консультаций для педагогов и законных представителей по разъяснению индивидуально-типологических особенностей различных категорий обучающихся, в том числе с ОВЗ, трудностями в обучении и социализации.

#### **Содержание коррекционно-развивающей работы по целевым группам обучающихся (п.27.8., п.28.5, п.28.6., п.28.7., п.28.9.)**

целевая группа обучающихся	содержание
обучающиеся с ОВЗ и дети-инвалиды	Реализация КРР, согласно нозологическим группам, осуществляется в соответствии с адаптированной образовательной программой дошкольного образования, разрабатываемой в соответствии ФАОП ДО. КРР с обучающимися с ОВЗ и детьми-инвалидами должна предусматривать предупреждение вторичных биологических и социальных отклонений в развитии, затрудняющих образование и социализацию обучающихся, коррекцию нарушений психического и физического развития средствами коррекционной педагогики, специальной психологии и медицины; формирование у обучающихся механизмов компенсации дефицитарных функций, не поддающихся коррекции, в том числе с использованием ассистивных технологий
часто болеющие дети	<ul style="list-style-type: none"><li>– коррекция (развитие) коммуникативной, личностной, эмоционально-волевой сфер, познавательных процессов;</li><li>– снижение тревожности;</li><li>– помощь в разрешении поведенческих проблем;</li><li>– создание условий для успешной социализации, оптимизация межличностного взаимодействия со взрослыми и сверстниками.</li></ul>
одаренные обучающиеся	<p>Обучение осуществляется по индивидуальному учебному плану (учебному расписанию) на основании медицинского заключения (дети, находящиеся под диспансерным наблюдением, в том числе часто болеющие дети)</p> <p><i>Включение часто болеющих детей в программу КРР, определение индивидуального маршрута психолого-педагогического сопровождения осуществляется на основании <u>медицинского заключения и рекомендаций ППк по результатам психологической и педагогической диагностики</u></i></p> <ul style="list-style-type: none"><li>– определение вида одаренности, интеллектуальных и личностных особенностей детей, прогноз возможных проблем и потенциала развития;</li><li>– вовлечение родителей (законных представителей) в образовательный процесс и установление с ними отношений сотрудничества как обязательного условия поддержки и развития одаренного ребенка, как в ДОО, так и в условиях семейного воспитания;</li><li>– создание атмосферы доброжелательности, заботы и уважения по отношению к ребенку, обстановки, формирующей у ребенка чувство</li></ul>

собственной значимости, поощряющей проявление его индивидуальности;

– сохранение и поддержка индивидуальности ребенка, развитие его индивидуальных способностей и творческого потенциала как субъекта отношений с людьми, миром и самим собой;

– формирование коммуникативных навыков и развитие эмоциональной устойчивости;

– организация предметно-развивающей, обогащенной образовательной среды в условиях ДОО, благоприятную для развития различных видов способностей и одаренности

*Включение ребенка в программу КРР, определение **индивидуального маршрута психолого-педагогического сопровождения** осуществляется на основе заключения ППк по результатам психологической и педагогической диагностики*

билингвальные обучающиеся, дети мигрантов, испытывающие трудности с пониманием государственного языка Российской Федерации

– развитие коммуникативных навыков, формирование чувствительности к сверстнику, его эмоциональному состоянию, намерениям и желаниям;

– формирование уверенного поведения и социальной успешности;

– коррекцию деструктивных эмоциональных состояний, возникающих вследствие попадания в новую языковую и культурную среду (тревога, неуверенность, агрессия);

– создание атмосферы доброжелательности, заботы и уважения по отношению к ребенку.

Работу по социализации и языковой адаптации детей иностранных граждан, обучающихся в организациях, реализующих программы ДО в Российской Федерации, рекомендуется организовывать с учетом особенностей социальной ситуации каждого ребенка персонально.

Психолого-педагогическое сопровождение детей данной целевой группы может осуществляться в контексте общей программы адаптации ребенка к ДОО.

*В случаях выраженных проблем социализации, личностного развития и общей дезадаптации ребенка, его включение в программу КРР может быть осуществлено на основе заключения ППк по результатам психологической диагностики или по запросу родителей (законных представителей) ребенка.*

обучающиеся, имеющие девиации развития и поведения

– коррекция (развитие) социально-коммуникативной, личностной, эмоционально-волевой сферы;

– помощь в решении поведенческих проблем;

– формирование адекватных, социально-приемлемых способов поведения;

– развитие рефлексивных способностей;

– совершенствование способов саморегуляции.

*Включение ребенка из «группы риска» в программу КРР, определение **индивидуального маршрута психолого-педагогического сопровождения** осуществляется на основе заключения ППк по результатам психологической диагностики или по обоснованному запросу педагога и (или) родителей (законных представителей).*

### 2.3.3. Структура коррекционно-развивающей работы (п.27.2.)

Структура коррекционно-развивающей работы, структура программы коррекционно-развивающей работы, задачи, а также её содержание по основным направлениям представлены в соответствии с п.27 и п.28 III. «Содержательного раздела» ФОП ДО в таблице 11 с указанием соответствующих пунктов и страниц ФОП ДО.

**(комплекс мер по психолого-педагогическому сопровождению обучающихся)**

1. психолого-педагогическое обследование
2. проведение коррекционно-развивающих занятий (индивидуальных/групповых/подгрупповых/)
3. мониторинг динамики развития

**Структура программы коррекционно-развивающей работы включает:**

*(п.27.3.)*

1. план диагностических и коррекционно-развивающих мероприятий
2. рабочие программы КРР с обучающимися различных целевых групп, имеющих различные ООП и стартовые условия освоения Программы
3. методический инструментарий для реализации: диагностических, коррекционно-развивающих и просветительских задач программы КРР

**2.3.4. Описание деятельности по психолого-педагогическому сопровождению детей различных категорий целевых групп, обучающихся в соответствии с ФАОП ДО**

**Содержание диагностической работы (п.28.1)**

1. Своевременное выявление детей, нуждающихся в психолого-педагогическом сопровождении
2. Ранняя (с первых дней пребывания обучающегося в ДОО) диагностика отклонений в развитии и анализ причин трудностей социальной адаптации
3. Комплексный сбор сведений об обучающемся на основании диагностической информации от специалистов разного профиля
4. Определение уровня актуального и зоны ближайшего развития обучающегося с ОВЗ, с трудностями в обучении и социализации, выявление его резервных возможностей
5. Изучение развития эмоционально-волевой сферы и личностных особенностей обучающихся
6. Изучение уровня общего развития обучающихся (с учетом особенностей нозологической группы), возможностей вербальной и невербальной коммуникации со сверстниками и взрослыми
7. Изучение индивидуальных образовательных и социально-коммуникативных потребностей обучающихся
8. Изучение социальной ситуации развития и условий семейного воспитания ребенка
9. Изучение уровня адаптации и адаптивных возможностей обучающегося
10. Изучение направленности детской одаренности
11. Изучение, констатация в развитии ребенка его интересов и склонностей, одаренности
12. Мониторинг развития детей и предупреждение возникновения психолого-педагогических проблем в их развитии
13. Выявление детей-мигрантов, имеющих трудности в обучении и социально-психологической адаптации, дифференциальная диагностика и оценка этнокультурной природы имеющих трудности
14. Всестороннее психолого-педагогическое изучение личности ребенка
15. Выявление и изучение неблагоприятных факторов социальной среды и рисков образовательной среды
16. Системный разносторонний контроль специалистов за уровнем и динамикой

развития обучающегося, а также за созданием необходимых условий, соответствующих особым (индивидуальным) образовательным потребностям обучающегося

### **Описание образовательной деятельности по профессиональной коррекции нарушений развития детей, предусмотренной Программой**

Данный подраздел раскрывает направления и задачи коррекционно-развивающей работы (далее по тексту – КРР) с обучающимися дошкольного возраста с особыми образовательными потребностями (далее по тексту – дети с ООП) различных целевых групп, в том числе обучающихся с ограниченными возможностями здоровья (далее по тексту – дети с ОВЗ) и детей-инвалидов. Категории обучающихся целевых групп представлены в таблице:

1	нормотипичные дети с нормативным кризисом развития
2	обучающиеся с особыми образовательными потребностями
2.1.	с ограниченными возможностями здоровья и (или) инвалидностью, получившие статус в порядке, установленном законодательством РФ
2.2.	дети, находящиеся под диспансерным наблюдением, в том числе часто болеющие дети
2.3.	обучающиеся, испытывающие трудности в освоении образовательных программ, развитии, социальной адаптации
2.4.	одаренные обучающиеся
3	дети и (или) семьи, находящиеся в трудной жизненной ситуации, признанные таковыми в нормативно установленном порядке
4	дети и (или) семьи, находящиеся в социально опасном положении (безнадзорные, беспризорные, склонные к бродяжничеству), признанные таковыми в нормативно установленном порядке
5	обучающиеся «группы риска»: проявляющие комплекс выраженных факторов риска негативных проявлений (импульсивность, агрессивность, неустойчивая или крайне низкая (завышенная) самооценка, завышенный уровень притязаний).

## **2.4. Часть, формируемая участниками образовательных отношений**

### **2.4.1 Комплексно-тематическое планирование и сложившиеся традиции Центра**

#### **Лексические темы учителей дефектологов, логопедов, воспитателей Центра №6, на основании которых разрабатываются сетки занятий на месяц (младшая, средняя группа)**

М-ц Нед	Лексическая тема	словарь	Итоговое мероприятие
сентябрь			
1,2	Знакомство с кабинетом, с бассейном. Моя группа, правила поведения в группе. Обследование детей	Кабинет, зеркало (большое и маленькое), тренажеры для занятий, игрушки, доска, шкафы, стол, карандаш, пенал, альбом, тетрадь, резинка. Бассейн, чаша, лестница, бортики, душевые. Группа, игровая, спальня, туалет, пищеблок, спортзал, музыкальный зал.	Экскурсия по центру

3	Игрушки	Мяч, кубики, пирамидка, кукла, машинка, мишка, колесо, круг, голова, рука, нога, лапа, бросать, катать, играть, красный, зеленый, синий, желтый, хороший, плохой, круглый, ты, вы, он, она, тут, там.	Игра «магазин игрушек»
4	Семья, Части тела, туалетные принадлежности	Папа, мама, сын, дочь, бабушка, дедушка, мыло, щетка, полотенце, любить, кормить, купать, обувать, одевать, расти, большой, маленький, один, много, я, мы, мой, моя, хорошо, плохо, глаз, нос, рот, ухо, спина, живот, есть, пить, сидеть, лежать, ходить, смотреть, говорить, слушать, вот, здесь, на, у.	игра « Дочки – матери» опыт «мыльные пузыри»
<b>Октябрь</b>			
1	Осень, Деревья,	Осень, солнце, дождь, ветер, туча, лужа, холод, береза, рябина, клен, дуб, ель, ствол, ветка, лист, иголка, шишка, желудь, сережки, гроздь ягод, высокий, низкий, толстый, тонкий, колючий, гладкий, лес, желтый, зеленый, синий, красный, большой, маленький, один, два, три, много, мало,	экскурсия в парк, рассматривание деревьев, листьев
2	Овощи, Огород,	Помидор, огурец, лук, морковь, капуста, красный, желтый, зеленый, круглый, вкусный, душистый, горький, сладкий, огород, мой, твой, тебе, мне, в, на, у, один, два, три, много, мало, суп, салат,	игра «овощной магазин»
3	Фрукты, Сад,	Яблоко, груша, слива, лимон, апельсин, красный, желтый, зеленый, круглый, вкусный, душистый, кислый, сладкий, сад, мой, твой, тебе, мне, в, на, у, один, два, три, много, мало,	Игра « магазин фруктов»
4	Посуда	Тарелка, чашка, ложка, вилка, круг, квадрат, треугольник, мыть, желтый, зеленый, синий, красный, большой, маленький, круглый, квадратный, треугольный, короткий, длинный, мне, меня, тебе,	Опыт «сварим куклам суп»
<b>Ноябрь</b>			
1	Домашние птицы	Петух, курица, утка, клюв, перо, яйцо, крыло, хвост, лапки, большой, маленький, туловище, летать, высиживать, кормить, холодно, курятник, желтый, зеленый, синий, большой, маленький, один, два, три, больше, меньше, в, на, у.	Чтение сказки В.Сутеева «Цыпленок и утенок»
2, 3	Домашние животные	Кот, кошка, котенок, пес, собака, щенок, корова, коза, морда, усы, рога, лапы, хвост, ходить, лежать, пить, играть, давать, большой, маленький, такой же,	Интегрированное занятие « У бабушки в дереве»

		один, два, три, тут, там, впереди, сзади, много, мало, в, на, у.	
4	Мебель	Стол, стул, шкаф, кровать, полка, спинка, сидеть, лежать, желтый, зеленый, синий, красный, большой, маленький, круглый, квадратный, один, два, три, больше, меньше, он, она, они, много, мало, тебя, тебе, вверху, внизу, много, мало, в, на, у,	Сюжетно-ролевая игра « Дочки – матери»
Декабрь			
1	Зима,	Зима, снег, мороз, холод, снегопад, сугроб, ком, метель, снежинка, узор, сосулька, снеговик, снежный, пушистый, белый, морозно, большой, маленький, один, два, три, больше, меньше, вверху, внизу, он, она, они, много, мало, в, на, у.	Коллективная аппликация из готовых форм «снеговик»
2	Одежда	Брюки, рубашка, платье, кофта, куртка, шапка, шарф, носки, колготки, рукава, карман, пуговицы, одеваться, надевать, мамин, папин, много, мало, один, два, три, вверху, внизу, спереди, сзади, день, ночь.	Коллективная аппликация из готовых форм «платье для куклы»
3	Обувь	Ботинки, туфли, тапки, сапоги, снег, лед, обувать, бегать, прыгать, белый, один, два, мне, меня, тепло, холодно, внизу, спереди, сзади, день, ночь.	Коллективная аппликация из готовых форм « подбери куклам обувь»
4	Новый год, Елка,	Зима, снег, елка, треугольник, треугольный, дед мороз, снегурочка, подарок, украшать, хоровод, гирлянда, карнавал, приносить, дарить, холодно, получать, много, вверху, внизу, один, два, три, в, на, у.	Новогодний утренник
Январь			
2	Зимние Забавы	Зима, снеговик, санки, лыжи, коньки, каток, снежки, горка, весело, вместе, дружно, большой, маленький, круглый, липкий, хрустящий, скользко, , далеко, близко, лепить, кидать, катать, высоко, низко в, на, у, он, она, они, один, два, три.	Досуг на улице «Здравствуй зима»
3, 4	Зимующие птицы	Снегирь, синица, сорока, ворона, воробей, туловище, клюв, перо, крыло, хвост, лапки, живот, большой, маленький, летать, кормушка, зерна, холод, голод, кормить, забота, высоко, низко, один, два, три, в, на, у.	Экскурсия в парк, кормление и наблюдение за птицами Совместная аппликация из готовых форм « посади птичек в кормушку»
Февраль			

1	продукты питания масленица	Суп, каша, сок, чай, молоко, хлеб, тарелка, чашка, ложка, вилка, нож, есть, пить, сладкий, кислый, вкусный, горячий, холодный, круглый, квадратный, треугольный, вкусно, много, мало, утро, день, вечер, ночь, блины, Масленица, чучело.	Экскурсия на пищеблок
2, 3	Транспорт	Машина, автобус, трамвай, троллейбус, самолет, корабль, руль, сиденье, колеса, круг, круглый, треугольник, дорога, тротуар, переход, светофор, ехать, идти, много, мало, быстро, медленно, впереди, сзади, внутри, в, на, у, шофер, пассажир, водитель, летчик, машинист.	Сюжетно – ролевая игра «на улице нашей большое движенье»
	Профессии на транспорте		Аппликация из готовых форм «грузовик»
4	Конец зимы Мамин праздник	Мама, папа, бабушка, девочка, праздник, мимоза, цветок, зима, весна, солнце, таять, капать, поздравлять, любить, нежная, добрая, красивая, петь, танцевать, рисовать, дарить, длинный, короткий, такой же, одинаковый, в, на, у.	Рисование «сделаем открытку в подарок»
<b>Март</b>			
1	Весна Мамин праздник	Мама, папа, бабушка, девочка, праздник, мимоза, цветок, весна, солнце, поздравлять, любить, нежная, добрая, красивая, петь, танцевать, рисовать, дарить, длинный, короткий, такой же, одинаковый, в, на, у.	Утренник «8 марта»
Ап рел ь	Весна прилетают птицы	Почки, скворцы, скворечник, весенняя одежда.	Праздник весны
Ма й	Весна	Распускаются листья на деревьях, расцветают цветы, дети играют в песок	Наблюдения в природе, экскурсии

**Лексические темы учителей дефектологов, логопедов, воспитателей  
Центра №6, на основании которых разрабатываются сетки занятий на месяц  
(старшая, подготовительная группа)**

Месяц	Лексическая тема	Игра	Примечания
<b>Сентябрь</b>			
1 неделя	Обследование	«Дочки-матери» (моем куклу, покупаем предметы личной гигиены и т.п.) Игры с машинами.	К.Чуковский «Мойдодыр»
2 неделя	Я, мои друзья, наша группа. Вспоминаем лето.	Игры с водой, Чистомоем.	
3 неделя	Личная гигиена, части тела. Игрушки.		
4 неделя	Ранняя осень Деревья, кусты, погода, одежда. Грибы, ягоды. Ласточка улетела.	Одевание куклы в осеннюю одежду, прогулка в лес.	Сказка «Как коза избушку построила»



<b>Октябрь</b> 1 неделя 2 неделя 3 неделя 4 неделя	Золотая осень, листья. Хлеб. Полевые работы Скворец улетел. Огород, овощи Сад, фрукты	«Булочная», доставка продуктов на машине Магазин «Овощи-фрукты»	Сбор природного материала: листья, шишки, желуди. Использование их как предметы-заменители.
<b>Ноябрь</b> 1-2 неделя   3-4 неделя	Поздняя осень, грачи улетели. Дикие животные нашего леса готовятся к зиме. Рыбы.  «Домашние животные», «Домашние птицы»	«Зоопарк» (конструирование, образ жизни, кормление, уборка клеток), доставка животных в зоопарк  «Дочки-матери», готовим из молочных продуктов, яиц. «Крестьянский двор»	Изменение длины светового дня, температуры воздуха  Части тела животных, образ жизни, питание (хищные или травоядные), зимовка.
<b>Декабрь</b> 1 неделя  2 неделя  3 неделя  4 неделя	Начало зимы, зимующие птицы. Ворона, голубь, воробей, синица, сорока Одежда. Уличная, домашняя. Для мальчиков, для девочек, взрослая, детская. Русский народный костюм. Обувь. Уличная, домашняя. Для мальчиков, для девочек, взрослая, детская. Русская народная обувь. «Новый год»	Птицы в нашем дворе. Птицы в лесу. Кормление птиц, изготовление кормушек настоящих и игрушечных «Дочки-матери». Одевание, стирка, глажка, изготовление, приобретение одежды, обуви. Ремонт одежды, обуви, ателье одежды, ателье обуви  «Подготовка к Новому годному празднику» «Парикмахерская»	Части тела птиц, образ жизни, питание, зимовка. Помощь птицам зимой.  Детали одежды, части обуви, изготовление, хранение, уход.
<b>Январь</b> 2 неделя  3 неделя  4 неделя	Середина зимы, зимние забавы, зимующие птицы  Квартира, дом, мебель. Строители, плотники.  Мебель, посуда.	«Дочки-матери» (прогулка куклы зимой),  Мой дом. Доставка мебели домой. Конструирование и ремонт мебели, дома. Магазин посуды. Дочки- матери.	Кормушки.  Части мебели, посуды, наборы посуды, назначение, изготовление, чистка, хранение. К. Чуковский «Федорино горе».
<b>Февраль</b> 1 неделя  2 неделя	Транспорт (водный, воздушный, наземный, подземный, железнодорожный, грузовой, пассажирский).	«Автобус», «Моряки», «Летчики», «Полиция»	Беседы о русских богатырях и современных героях. Просмотр кинофильмов.

3 неделя	Правила дорожного движения, светофор, регулировщик		
4 неделя	Мужские профессии, инструменты. Наша армия, военные профессии Конец зимы. Клесты Обобщение зимних признаков		С.Я.Маршак «Наши защитники»
<b>Март</b>			С. Михалков «А что у вас?»
1 неделя	Начало весны. Мамин праздник. Женские профессии, инструменты.	Дочки-матери, семья.	
2 неделя	Улица, разные дома.	Больница, аптека, школа, д/сад, парикмахерская, разные магазины. Жилые дома, адреса, №№ домов.	Экскурсии по микрорайону.
3 неделя	Безопасное поведение на улице, с незнакомыми людьми.		
4 неделя	Грачи прилетели, сосульки, капель.		
<b>Апрель</b>			Экскурсия в зоопарк. Игра «Зоологическое лото». Произведения о животных и птицах К.Д. Ушинского, В. Бианки, Е.Чарушина. К. Чуковский «Доктор Айболит»
1 неделя	Животные холодных и жарких стран. Безопасное поведение с животными.	«Зоопарк», «Ветеринар»	
2 неделя	День Космонавтики. Животные и детеныши, птицы и птенцы.	Путешествие в весенний лес.	
3 неделя	Середина весны. Скворечник, скворец, первые весенние цветы, рыбы идут на нерест.	Строим наш город.	
4 неделя	Наша страна. Наш город СПб.		
<b>Май</b>			Экскурсии на площадь Победы, к памятникам погибшим воинам, по городу.
1 неделя	«9 мая»		
2 неделя	Цветы, насекомые.	Игры по желанию детей.	
3 неделя	Конец весны, ласточка. Безопасность летом.		
4 неделя	День рождения Санкт-Петербурга. Обследование.	Кафе, правила поведения.	Прогулки по городу.

- Игра «Школа» с детьми подготовительной группы начинается с ноября и проводится в течение всего года с постепенным усложнением.
- Наполняемость лексических тем должна соответствовать возрасту и интеллектуальным возможностям детей.
- Масленицу и Пасху включать в зависимости от даты.

#### 2.4.2 Используемые технологии обучения

Педагогические технологии	Задачи	Формы организации
Здоровьесберегающие технологии	1. Овладение набором простейших форм и способов поведения, способствующих сохранению и укреплению здоровья 2. Увеличение резервов здоровья	1. Пальчиковая гимнастика 2. Гимнастика для глаз 3. Дыхательная гимнастика 4. Артикуляционная гимнастика 5. Музыкально-дыхательные тренировки 6. Динамические паузы 7. Релаксация 8. Арттерапия, сказкотерапия 9. Двигательная терапия, музыкотерапия 10. Цвето-, звукотерапия, песочная терапия 11. Логопедический массаж
Технологии проектной деятельности	Развитие и обогащение социально-личностного опыта, через вовлечение детей в сферу межличностного взаимодействия	1. Работа в группах, парах 2. Беседы, дискуссии 3. Социально-активные приемы: метод взаимодействия, метод экспериментирования, метод сравнения, наблюдения
Технология исследовательской деятельности	Сформировать у дошкольников основные ключевые компетенции, способность к исследовательскому типу мышления	1. Эвристические беседы 2. Постановка и решение вопросов проблемного характера 3. Наблюдения 4. Моделирование (создание моделей об изменениях в неживой природе) 5. Опыты 6. Фиксация результатов: наблюдений, опытов, экспериментов, трудовой деятельности 7. «Погружение» в краски, звуки, запахи и образы природы 8. Подражание голосам и звукам природы 9. Использование художественного слова 10. Дидактические игры, игровые обучающие и творчески развивающие ситуации 11. Трудовые поручения, действия
Информационно-коммуникационные технологии	1. Стать для ребенка проводником в мир новых технологий, наставником в выборе компьютерных программ; 2. Сформировать основы информационной культуры	1. Подбор иллюстративного материала к занятиям (использование мультимедийных презентаций). 2. Подбор дополнительного познавательного материала к

	его личности, повысить профессиональный уровень педагогов и компетентность родителей.	занятиям, знакомство со сценариями праздников и других мероприятий 3. Обмен опытом, знакомство с наработками других педагогов России и зарубежья 4. Создание презентаций в программе PowerPoint для повышения эффективности образовательных занятий с детьми и педагогической компетенции у родителей в процессе проведения родительских собраний 5. Создание проектов с использованием технологий mimio
Личностно ориентированные технологии	1. Гуманистическая направленность содержания деятельности Центра 2. Обеспечение комфортных, бесконфликтных и безопасных условий развития личности ребенка, реализация ее природных потенциалов, индивидуальный подход к воспитанникам	1. Игры, спортивные досуги, НОД 2. Упражнения, наблюдения, экспериментальная деятельность 3. Гимнастика, массаж, тренинг, образно-ролевые игры, этюды
Игровые технологии	1. Развитие взаимодействия «ребенок-ребенок», «ребенок-родитель», «ребенок-взрослый» для обеспечения душевного благополучия 2. Коррекция импульсивного, агрессивного, демонстративного, протестного поведения 3. Формирование навыков и умений дружеского коммуникативного взаимодействия 4. Решение задач «социального» закаливания 5. Развитие навыков полноценного межличностного общения, позволяющего ребенку понять самого себя	1. Коллективные дела, работа в малых группах на НОД, тренинги на умение договариваться 2. Игры с правилами, игры-соревнования, игры-драматизации, сюжетно-ролевые игры 3. Метод создания проблемных ситуаций с элементами самооценки 4. Тренинги, самопрезентации
Технологии мимио	1. Учет интересов детей 2. Формирование культуры пользования современными техническими средствами обучения	Работа индивидуальная и в подгруппах. Создание проектов, способствующих более полному усвоению материала и расширению представлений о мире.

### III. ОРГАНИЗАЦИОННЫЙ РАЗДЕЛ

Представляет описание интегрированных условий реализации обязательной части Программы и части, формируемой участниками образовательных отношений, консолидируя единое образовательное пространство Центра.

#### 3.1. Организационный раздел обязательной части Программы

Структура Организационного раздела обязательной части Программы соответствует структуре раздела IV Организационного раздела ФОП ДО и представлена в виде ссылок.

#### 3.1. Обязательная часть

**3.1.1. Описание материально - технического обеспечения Программы, обеспеченности методическими материалами и средствами обучения и воспитания (в соответствии с ФОП ДО п.32)**

Материально-техническая база Центра 6 соответствует целям и задачам дошкольной образовательной организации, реализующей практику инклюзивного образования. Предметно-развивающая и коррекционно-развивающая среда в ДОУ обеспечивает возможность освоения программы как нормативно развивающимся дошкольникам, так и детям с ОВЗ различных нозологических групп.

Состояние материально-технической базы и содержание здания соответствует санитарно-гигиеническим нормам и требованиям пожарной безопасности.

#### **Обеспечение доступа в здание инвалидов и лиц с ОВЗ:**

Объект доступен для инвалидов и лиц с ОВЗ. Имеется кнопка вызова помощи. На здании установлена табличка с информацией об учреждении с использованием шрифта Брайля.

Образовательное учреждение сдано в эксплуатацию в 1976 году, здание блочное, двухэтажное. Здание размещено на самостоятельном благоустроенном земельном участке (площадь земельного участка м<sup>2</sup>), где выделены зоны: физкультурно-спортивная, игровые участки для каждой группы. По периметру здания предусмотрено наружное электрическое освещение. Здание подключено к городским инженерным сетям (холодному, горячему водоснабжению, канализации, отоплению).

В Центре № 6 имеется необходимый набор помещений для всестороннего развития и воспитания дошкольников.

<i>Вид помещения, функциональное использование</i>	<i>Оснащение</i>
<i>Групповые комнаты:</i> -совместная с воспитателем деятельность - игровая деятельность - самообслуживание - трудовая деятельность -самостоятельная творческая деятельность -проектно-экспериментальная деятельность	- детская мебель для практической деятельности - книжный уголок - уголок для изобразительной детской деятельности - игровая мебель. - Атрибуты для сюжетно ролевых игр: «Семья», «Магазин», «Пароход», «Больница», «Парикмахерская» и другие - уголок природы -конструкторы различных видов - головоломки, пазлы, мозаика, настольно-печатные игры, лото

<p>- непосредственно образовательная деятельность</p>	<ul style="list-style-type: none"> <li>- развивающие и дидактические игры</li> <li>- различные виды театров</li> <li>- бактерицидные лампы «АРМЕД» (на группах раннего возраста)</li> <li>- интерактивное оборудование (доска, проектор, ноутбук)</li> </ul>
<p><i>Спальные помещения:</i></p> <ul style="list-style-type: none"> <li>- дневной сон</li> <li>- игровая деятельность</li> <li>- гимнастика после сна</li> </ul>	<ul style="list-style-type: none"> <li>- спальная мебель</li> <li>- физкультурное оборудование для гимнастики после сна: сенсорная дорожка, ребристая дорожка, массажные коврики и мячи, резиновые кольца и кубики, ленточки</li> </ul>
<p><i>Раздевальные комнаты:</i></p> <ul style="list-style-type: none"> <li>- информационно - просветительская работа с родителями</li> </ul>	<ul style="list-style-type: none"> <li>- информационный уголок</li> <li>- выставка детского творчества</li> <li>- наглядно-информационный материал для родителей</li> </ul>
<p><i>Кабинет педагога-психолога:</i></p> <ul style="list-style-type: none"> <li>- подгрупповые и индивидуальные занятия с детьми</li> <li>- консультации для педагогов и родителей</li> </ul>	<ul style="list-style-type: none"> <li>- ноутбук</li> <li>- принтер</li> <li>- наглядно-информационный материал для родителей</li> <li>- методическая литература</li> <li>- психолого-педагогические, информационные листы для педагогов и родителей</li> <li>- мягкие игрушки</li> </ul>
<p><i>Кабинет логопеда:</i></p> <ul style="list-style-type: none"> <li>- индивидуально-подгрупповые занятия с детьми</li> <li>- подгрупповые занятия</li> <li>- консультации для педагогов и родителей</li> </ul>	<ul style="list-style-type: none"> <li>- наглядно-информационный материал для родителей</li> <li>- методическая литература</li> <li>- логопедическое оборудование (столы, зонды, зеркала и прочее)</li> <li>- картотеки по лексическим темам</li> <li>- ноутбук</li> </ul>
<p><i>Кабинет учителя-дефектолога:</i></p> <ul style="list-style-type: none"> <li>- индивидуальные занятия с детьми</li> <li>- обучающие занятия и консультации для родителей и педагогов</li> </ul>	<ul style="list-style-type: none"> <li>- дидактические игры по всем разделам программы</li> <li>- магнитная доска</li> <li>- развивающие игры и игрушки</li> <li>- методическая литература</li> <li>- художественная литература</li> <li>- ноутбук</li> <li>- принтер</li> <li>- интерактивная парта</li> <li>- интерактивная доска</li> </ul>
<p><i>Игровая комната:</i></p> <ul style="list-style-type: none"> <li>- диагностика</li> <li>- подгрупповые и индивидуальные занятия с детьми</li> <li>- коррекционно-развивающие занятия специалистов и педагогов с детьми</li> </ul>	<ul style="list-style-type: none"> <li>- мультимедийное оборудование</li> <li>- DVD-проигрыватель</li> <li>- LCD-телевизор</li> <li>- музыкальный центр</li> <li>- игровое оборудование (ИНТОКС)</li> <li>- различные виды театров</li> <li>- многофункциональный конструктор</li> </ul>

<ul style="list-style-type: none"> <li>- открытые мероприятия с использованием интерактивного оборудования</li> <li>- вечера досуга</li> </ul>	
<p style="text-align: center;"><i>Музыкальный зал:</i></p> <ul style="list-style-type: none"> <li>- занятия по музыкальному воспитанию</li> <li>- индивидуальные занятия</li> <li>- тематические досуги</li> <li>- развлечения</li> <li>- театрализованные представления</li> <li>- праздники и утренники</li> <li>- родительские собрания и прочие мероприятия для родителей</li> <li>- педагогический совет</li> <li>- платные услуги:</li> </ul>	<ul style="list-style-type: none"> <li>- пианино</li> <li>- музыкальный центр</li> <li>- мультимедийное оборудование</li> <li>- разнообразные детские музыкальные инструменты</li> <li>- детские и взрослые карнавальные костюмы</li> <li>- библиотека методической литературы, сборники нот, сценарии праздников и развлечений</li> <li>- интерактивная доска</li> </ul>
<p style="text-align: center;"><i>Спортивный зал:</i></p> <ul style="list-style-type: none"> <li>- физкультурные занятия</li> <li>- спортивные досуги</li> <li>- развлечения, праздники</li> <li>- платные услуги: «</li> <li>- закаливающие процедуры</li> </ul>	<ul style="list-style-type: none"> <li>- - музыкальный центр</li> <li>- мягкие модули</li> <li>- спортивное оборудование для прыжков, лазания, метания</li> <li>- скамейки, маты</li> <li>- индивидуальные коврики</li> <li>- гимнастические палки</li> <li>- мячи</li> <li>- сухой бассейн</li> <li>- футбольные мячи 2-х размеров</li> <li>- канаты, стойки, кольцеброс и прочее</li> <li>-</li> </ul>
<p style="text-align: center;"><i>Бассейн:</i></p> <ul style="list-style-type: none"> <li>- физкультурные занятия</li> <li>- спортивные досуги</li> <li>- развлечения, праздники</li> <li>- платные услуги:</li> </ul>	<ul style="list-style-type: none"> <li>- доски для плавания</li> <li>- - плавающие и тонущие игрушки</li> <li>- скамейки</li> <li>- стеллаж для инвентаря</li> <li>- -специальные помещения: раздевалки для мальчиков и девочек, душевые и туалетные комнаты</li> </ul>
<p style="text-align: center;"><i>Спортивная площадка:</i></p> <ul style="list-style-type: none"> <li>- физкультурные занятия</li> <li>- спортивные досуги</li> <li>- развлечения, праздники</li> </ul>	<ul style="list-style-type: none"> <li>- спортивное оборудование</li> </ul>
<p style="text-align: center;"><i>Кабинет заместителя директора по УВР:</i></p> <ul style="list-style-type: none"> <li>- осуществление методической помощи педагогам</li> <li>- организация консультаций, семинаров, педагогических советов</li> <li>- выставка дидактических и</li> </ul>	<ul style="list-style-type: none"> <li>- библиотека педагогической, методической и детской литературы</li> <li>- библиотека периодических изданий</li> <li>- пособия для занятий</li> <li>- материалы консультаций, семинаров, мастер-классов</li> <li>- демонстрационный, раздаточный материал для занятий с детьми</li> <li>- иллюстративный материал</li> </ul>

<p>методических материалов для организации работы с детьми по различным направлениям развития</p> <ul style="list-style-type: none"> <li>- консультации для педагогов и родителей</li> </ul>	<ul style="list-style-type: none"> <li>- игрушки</li> <li>- ноутбук</li> <li>- компьютер</li> <li>- принтер</li> </ul>
<p><i>Медицинский кабинет:</i></p> <ul style="list-style-type: none"> <li>- лечебно-профилактическая</li> <li>- оздоровительная</li> <li>- организация питания</li> <li>- противоэпидемиологическая</li> <li>- мероприятия по профилактике гриппа</li> <li>- профилактика травматизма</li> <li>- плановая иммунизация и диспансеризация для сотрудников</li> <li>- санитарно-просветительная работа с родителями и персоналом ДОУ.</li> </ul>	<ul style="list-style-type: none"> <li>- специализированное оборудование и мебель</li> <li>- медицинские препараты</li> <li>- материалы для консультаций</li> <li>- компьютер</li> <li>- МФУ</li> </ul>
<p><i>Кабинет массажа:</i></p> <ul style="list-style-type: none"> <li>- лечебно-профилактическая</li> <li>- оздоровительная</li> </ul>	<ul style="list-style-type: none"> <li>- массажный стол</li> <li>- валики</li> </ul>
<p><i>Помещения пищеблока:</i></p> <ul style="list-style-type: none"> <li>- организации питания воспитанников</li> </ul>	<ul style="list-style-type: none"> <li>- плита электрическая</li> <li>- шкаф холодильный</li> <li>- холодильник</li> <li>- мясорубка</li> <li>- машина овощерезательная</li> <li>- машина протирочно-резательная</li> <li>- картофелечистка</li> </ul> <p>Необходимым вспомогательным инвентарем для приготовления пищи, посудой и стеллажами помещения пищеблока укомплектованы в достаточном объеме.</p> <p>Кабинет кладовщика:</p> <ul style="list-style-type: none"> <li>- компьютер</li> <li>- принтер</li> <li>- факс</li> </ul>
<p><i>Прачечная</i></p>	<ul style="list-style-type: none"> <li>- гладильное оборудование</li> <li>- стиральная машина</li> <li>- сушильная машина</li> </ul>
<p>Доступ к информационным системам и информационно-телекоммуникационным сетям, электронным образовательным ресурсам, в том числе детьми с ОВЗ</p>	<p>Все компьютеры и ноутбуки в Центре имеют подключение к сети Интернет, доступ к информационным системам и информационно-телекоммуникационным сетям обучающихся, в том числе инвалидов и лиц с ОВЗ нет.</p>



	Самостоятельного доступа к электронным образовательным ресурсам у воспитанников Центра нет.
Наличие специальных технических средств обучения коллективного и индивидуального пользования для инвалидов и лиц с ОВЗ	
Условия питания и охраны здоровья воспитанников, в том числе детей с ОВЗ	<p>Питание воспитанников организовано в соответствии с санитарно-гигиеническими требованиями (СанПин 2.4.1.3049-13). 10-дневное меню утверждено Управлением социального питания. Питание 4-х разовое (завтрак, второй завтрак, обед, полдник) с выделением эксудативного стола (аллергостол).</p> <p>Медицинское обслуживание осуществляет на основании лицензии на осуществление медицинской деятельности.</p> <p>В ДОУ осуществляется текущий контроль за состоянием здоровья воспитанников, проведение санитарно-гигиенических, профилактических и оздоровительных мероприятий.</p> <p>В ДОУ и на территории ДОУ запрещено курение и употребление алкогольных напитков. На территории ДОУ ведётся видеонаблюдение. На входе в ДОУ организовано круглосуточное дежурство поста охраны, входные двери оборудованы домофонами с видеозэкраном.</p>

На территории (на прогулочных площадках групп и спортивной площадке) установлено игровое уличное оборудование: качалки на пружинах, качалки-балансиры, игровые комплексы, скамьи, городок гимнастический, городок игровой, качели, карусель, комплексы спортивные, песочницы с крышками и другие.

Для содержания территории в чистоте имеется необходимый уборочный инвентарь, снегоуборочная машина, а также газонокосилка.

<p><b>Кабинет учителя – дефектолога</b>          Непосредственная образовательная и совместная подгрупповая деятельность          Непосредственная индивидуальная деятельность          Консультативная работа с педагогами, родителями.</p>	<p>«Социально-коммуникативное развитие»          «Физическое развитие»          «Познавательное развитие»          «Художественно-эстетическое развитие»          «Речевое развитие»</p>	<ul style="list-style-type: none"> <li>• Иллюстрационный материал по лексическим темам.</li> <li>• Подбор дидактических игр с использованием природных материалов для развития тактильного восприятия и мелкой моторики.</li> <li>• Дидактические пособия по сенсорному воспитанию.</li> <li>• Муляжи овощей и фруктов, наборы домашних и диких животных.</li> <li>• Магнитофон аудиозаписи, кассеты.</li> <li>• Интерактивная парта</li> </ul>
--	--	---

		<ul style="list-style-type: none"> <li>• Интерактивная доска (наличие проектов на лексические темы, художественные произведения, математику, представления об окружающем, истории Санкт-Петербурга и т.д.)</li> <li>• Ноутбук</li> <li>• Фланелеграф с набором дидактического материала.</li> <li>• Перечень дидактических игр и пособий: <ul style="list-style-type: none"> <li>- по развитию математических представлений;</li> <li>- по развитию восприятию и внимания;</li> <li>- по ознакомлению с окружающим и развитию речи;</li> <li>- по развитию ручной и мелкой моторики</li> <li>- наглядный материал по формированию мышления.</li> </ul> </li> <li>• Музыкальные инструменты.</li> <li>• Полифункциональное оборудование: <ul style="list-style-type: none"> <li>ящик для игры с водой («Альма»),</li> <li>ящик для игры с песком,</li> </ul> </li> <li>• Изделие «доска для детского демонстрационного материала» (Альма)</li> <li>• Художественная литература;</li> <li>• Методическая литература по познавательного- речевому развитию;</li> <li>• Магнитная доска и комплект материала к ней;</li> <li>• Пальчиковые бассейны с разными наполнителями;</li> <li>• Дыхательные тренажеры, нетрадиционные материалы для развития направленной воздушной струи.</li> <li>• Шарик су-джок, массажные кольца, массажные мячики.</li> <li>• Дидактические игрушки.</li> <li>• Игры с водой с использованием стол-ванны: «Игра с корабликами», «Игра с уточками», «Ловля рыбок», «Моем кукол», «Налей воду в кастрюли», «Плавают и тонет», «Плавающие листья и цветы, шишки», «Пускаем кораблики в глубоком и мелком озере» (используются столы-ванны с двумя емкостями).</li> </ul>
--	--	---

		<ul style="list-style-type: none"> <li>• Игры с различными емкостями: «Наполни водой (песком, мелкими шариками из бумаги, фасолью) большой и маленький кувшины», «Насыпь песок в чашки»; с песком с использованием стола-ванны: «Лепим конфеты», «Печем куличи», «Печем пирожки», «Разноцветные колобки», «Следы на песке» и др.</li> <li>• Технические средства реабилитации: ортопедическое кресло, вертикализатор, ходунки.</li> </ul> <p>ИКТ-технологии. Перечень электронных образовательных ресурсов:  <a href="http://www.osoboedetstvo.ru/">http://www.osoboedetstvo.ru/</a> - сайт, посвященный детям со специальными образовательными потребностям  <a href="http://adhd-kids.narod.ru/">http://adhd-kids.narod.ru/</a> - сайт, посвященный детям с синдромом гиперактивности и дефицита внимания  <a href="http://inva.info/">http://inva.info/</a> - каталог сайтов, на котором обсуждаются вопросы инвалидности и реабилитации  <a href="http://vk.com/logopedia">http://vk.com/logopedia</a> - Для специалистов коррекционного образования  <a href="http://www.logozavr.ru">www.logozavr.ru</a> – «Логозаврия» сайт детских компьютерных игр  <a href="http://www.solnet.ee/">http://www.solnet.ee/</a> - Детский портал Солнышко  <a href="http://www.teremoc.ru/">http://www.teremoc.ru/</a> - «Теремок» развивающие игры для детей  <a href="http://www.lohmatik.ru/">http://www.lohmatik.ru/</a> - «Лохматик». Уроки по развитию речи  <a href="http://viki.rdf.ru/">http://viki.rdf.ru/</a> - Детские электронные презентации и клипы  <a href="http://festival.1september.ru/">http://festival.1september.ru/</a> - «Открытый урок» фестиваль педагогических идей  <a href="http://www.alma.ru/">www.alma.ru/</a> - В перечне производимого и поставляемого Предприятием "АЛЬМА" оборудования: спортивные товары, мягкие модули и объемные конструкторы, сухие бассейны, надувные батуты, дидактические игры и развивающие игрушки, оборудование для оснащения Сенсорной комнаты (комнаты Психологической разгрузки/ комнаты для релаксации), азбуки безопасности жизнедеятельности («Азбука дорожного движения», «Азбука пожарной</p>
--	--	---

РППС создается как единое пространство, все компоненты которого, как в помещении, так и вне его, согласуются между собой по содержанию, масштабу, художественному решению. (31.4.)

При проектировании РППС учитывается:

- местные этнопсихологические, социокультурные, культурно-исторические и природно-климатические условия,
- возраст, уровень развития детей и особенности их деятельности, содержание образования;
- задачи образовательной программы для разных возрастных групп;
- возможности и потребности участников образовательной деятельности (детей и их семей, педагогов и других сотрудников, участников сетевого взаимодействия и других участников образовательной деятельности) (пункт 31.5.)

С учетом возможности реализации Программы в различных организационных моделях и формах РППС соответствует:

- требованиям ФГОС ДО;
- образовательной программе Центра;
- материально-техническим и медико-социальным условиям пребывания детей в Центре;
- возрастным особенностям детей;
- воспитывающему характеру обучения детей в Центре;
- требованиям безопасности и надежности (пункт 31.6.)

РППС обеспечивает возможность реализации разных видов индивидуальной и коллективной деятельности:

- игровой,
- коммуникативной,
- познавательно-исследовательской,
- двигательной,
- продуктивной и прочее

в соответствии с потребностями каждого возрастного этапа детей, охраны и укрепления их здоровья, возможностями учета особенностей и коррекции недостатков их развития (пункт 31.8.)

В соответствии с ФГОС ДО РППС должна быть содержательно насыщенной; трансформируемой; полифункциональной; доступной; безопасной, вариативной 31.9 (3.3.4 ФГОС ДО)

РППС обеспечивает условия для эмоционального благополучия детей и комфортной работы педагогических и учебно-вспомогательных сотрудников (пункт 31.10.)

В Центре созданы условия для информатизации образовательного процесса. (пункт 31.11)

В оснащении РППС используются элементы цифровой образовательной среды для самореализации ребенка и взрослого (пункт 31.12)

Для детей с ОВЗ имеются специально приспособленная мебель, позволяющая заниматься разными видами деятельности, общаться и играть со сверстниками и, соответственно, в помещениях дошкольного образовательного учреждения достаточно места для специального оборудования (пункт 31.13.)

### **3.1.2. Материально-техническое обеспечение Программы, обеспеченность методическими материалами и средствами обучения и воспитания (пункт 32.)**

В дошкольном образовательном учреждении созданы материально-технические условия, обеспечивающие:

- 1 возможность достижения обучающимися планируемых результатов освоения

Программы;

2) выполнение требований санитарно-эпидемиологических правил и гигиенических нормативов, содержащихся в СП 2.4.3648-20, СанПиН 2.3/2.4.3590-20 "Санитарно-эпидемиологические требования к организации общественного питания населения", утвержденных постановлением Главного государственного санитарного врача Российской Федерации от 27 октября 2020 г. N 32 (зарегистрировано Министерством юстиции Российской Федерации 11 ноября 2020 г., регистрационный N 60833), действующим до 1 января 2027 года (далее - СанПиН 2.3/2.4.3590-20), СанПиН 1.2.3685-21:

- к условиям размещения организаций, осуществляющих образовательную деятельность;
- оборудованию и содержанию территории;
- помещениям, их оборудованию и содержанию;
- естественному и искусственному освещению помещений;
- отоплению и вентиляции;
- водоснабжению и канализации;
- организации питания;
- медицинскому обеспечению;
- приему детей в организации, осуществляющих образовательную деятельность;
- организации режима дня;
- организации физического воспитания;
- личной гигиене персонала;

3) выполнение требований пожарной безопасности и электробезопасности;

4) выполнение требований по охране здоровья обучающихся и охране труда работников;

5) возможность для беспрепятственного доступа обучающихся с ОВЗ, в том числе детей-инвалидов к объектам инфраструктуры образовательного учреждения.

При создании материально-технических условий для детей с ОВЗ учитываются особенности их физического и психического развития.

Программа предусматривает необходимость в специальном оснащении и оборудовании для организации образовательного процесса с детьми с ОВЗ и детьми-инвалидами. (пункт 32.2., 32.7.)

Центр оснащен полным набором оборудования для различных видов детской деятельности в помещении и на участке, игровыми и физкультурными площадками, озелененной территорией (пункт 32.4.)

Центр имеет необходимое оснащение и оборудование для всех видов воспитательной и образовательной деятельности обучающихся (в том числе детей с ОВЗ и детей-инвалидов), педагогической, административной и хозяйственной деятельности:

1) помещения для занятий и проектов, обеспечивающие образование детей через игру, общение, познавательную-исследовательскую деятельность и другие формы активности ребенка с участием взрослых и других детей;

2) оснащение РППС, включающей средства обучения и воспитания, подобранные в соответствии с возрастными и индивидуальными особенностями детей дошкольного возраста, содержания Программы;

3) мебель, техническое оборудование, спортивный и хозяйственный инвентарь, инвентарь для художественного, театрального, музыкального творчества, музыкальные инструменты;

4) административные помещения и иные;

5) помещения для занятий специалистов (учитель-логопед, учитель-дефектолог, педагог-психолог и др.);

6) помещения, обеспечивающие охрану и укрепление физического и психологического здоровья, в том числе медицинский кабинет.

Программой предусмотрено использование: (пункт 32.8.)

- обновляемых образовательных ресурсов, в том числе расходных материалов;
- подписки на актуализацию периодических и электронных ресурсов, методическую литературу;

- техническое и мультимедийное сопровождение деятельности средств обучения и воспитания;
- спортивного, музыкального, оздоровительного оборудования;
- услуг связи, в том числе информационно-телекоммуникационной сети Интернет.

(пункт 3332.9.) При проведении закупок оборудования и средств обучения и воспитания образовательное учреждение руководствуется нормами законодательства Российской Федерации, в том числе в части предоставления приоритета товарам российского производства, работам, услугам, выполняемым, оказываемым российскими юридическими лицами.

**3.1.3. Инфраструктурный лист по результатам мониторинга материально-технической базы Центра** Составляется по результатам мониторинга материально-технической базы анализа образовательных потребностей обучающихся, кадрового потенциала, реализуемой Программы и других составляющих (с использованием данных цифрового сервиса по эксплуатации инфраструктуры) в целях обновления содержания и повышения качества Центра

#### **3.1.4. Кадровые условия реализации (пункт 34.)**

Реализация Программы обеспечивается руководящими, педагогическими, учебно-вспомогательными, административно- хозяйственными работниками образовательного учреждения, а также медицинскими и иными работниками, выполняющими вспомогательные функции. Центр самостоятельно устанавливает штатное расписание, осуществляет прием на работу работников, заключение с ними и расторжение трудовых договоров, распределение должностных обязанностей, создание условий и организацию методического и психологического сопровождения педагогов. Директор Центра вправе заключать договоры гражданско-правового характера и совершать иные действия в рамках своих полномочий. (пункт 34.4.)

Реализация Программы обеспечивается квалифицированными педагогами, наименование должностей которых соответствует штатному расписанию и номенклатуре должностей педагогических работников организаций, осуществляющих образовательную деятельность, должностей руководителей образовательных организаций, утвержденной постановлением Правительства Российской Федерации от 21 февраля 2022 г. N 225 (Собрание законодательства Российской Федерации, 2022, N 9, ст. 1341):

Воспитатели- 4 учитель-дефектолог –1, , логопед-1, инструктор по физкультуре -1, педагог дополнительного образования-1 , музыкальный руководитель-1, педагог-психолог (пункт 34.1.)

Необходимым условием качественной реализации Программы является её непрерывное сопровождение педагогическими и учебно-вспомогательными работниками в течение всего времени ее реализации в Центре или в дошкольной группе. (пункт 34.2.) п.3.4.1.абз.4. ФГОС ДО Центр вправе применять сетевые формы реализации Программы или отдельных ее компонентов, в связи с чем может быть задействован кадровый состав других организаций, участвующих в сетевом взаимодействии с организацией, квалификация которого отвечает указанным выше требованиям.

В целях эффективной реализации Программы Центр создаёт условия для профессионального развития педагогических и руководящих кадров, в том числе реализации права педагогов на получение дополнительного профессионального образования не реже одного раза в три года за счет средств образовательного учреждения и/или учредителя. (пункт 34.5.)

#### **3.1.5. Примерный перечень литературных, музыкальных, художественных, анимационных произведений для реализации Программы (пункт 33.)**

Примерный перечень литературных, музыкальных, художественных, анимационных произведений для реализации Программы актуализируется с учётом возраста и интересов обучающихся и возможностей, обусловленных техническими средствами (ПРИЛОЖЕНИЕ).

### **3.1.6. Режим и распорядок дня в дошкольных группах (пункт 35.)**

Режим дня предусматривает рациональное чередование отрезков сна и бодрствования в соответствии с физиологическими обоснованиями, обеспечивает хорошее самочувствие и активность ребенка, предупреждает утомляемость и перевозбуждение. (пункт 35.1.)

Режим и распорядок дня устанавливаются с учетом требований СанПиН 1.2.3685-21, условий реализации Программы, потребностей участников образовательных отношений. (пункт 35.2.)

Основными компонентами режима являются:

- сон,
- пребывание на открытом воздухе (прогулка),
- образовательная деятельность,
- игровая деятельность и отдых по собственному выбору (самостоятельная деятельность),
- прием пищи,
- личная гигиена.

Содержание и длительность каждого компонента, а также их роль в определенные возрастные периоды закономерно изменяются, приобретая новые характерные черты и особенности (пункт 35.3.)

Режим дня должен быть гибким, однако неизменными должны оставаться время приема пищи, интервалы между приемами пищи, обеспечение необходимой длительности суточного сна, время отхода ко сну; проведение ежедневной прогулки (пункт 35.4.)

При организации режима следует предусматривать оптимальное чередование самостоятельной детской деятельности и организованных форм работы с детьми, коллективных и индивидуальных игр, достаточную двигательную активность ребенка в течение дня, обеспечивать сочетание умственной и физической нагрузки. Время образовательной деятельности организуется таким образом, чтобы вначале проводились наиболее насыщенные по содержанию виды деятельности, связанные с умственной активностью детей, максимальной их произвольностью, а затем творческие виды деятельности в чередовании с музыкальной и физической активностью. (пункт 35.6.)

Продолжительность дневной суммарной образовательной нагрузки для детей дошкольного возраста, условия организации образовательного процесса должны соответствовать требованиям, предусмотренным СанПиН 1.2.3685-21 и СП 2.4.3648-20. (пункт 35.7.)

Режим питания зависит от длительности пребывания детей в дошкольном образовательном учреждении и регулируется СанПиН 2.3/2.4.3590-20. (пункт 35.8.)

Согласно СанПиН 1.2.3685-21 образовательное учреждение может корректировать режим дня в зависимости от типа организации и вида реализуемых образовательных программ, сезона года. Ниже приведены требования к организации образовательного процесса, режиму питания, которыми следует руководствоваться при изменении режима дня. (пункт 35.9.)

Согласно пункту 2.10 СП 2.4.3648-20 к организации образовательного процесса и режима дня должны соблюдаться следующие требования:

- режим двигательной активности детей в течение дня организуется с учетом возрастных особенностей и состояния здоровья;
- при организации образовательной деятельности предусматривается введение в режим дня физкультминуток во время занятий, гимнастики для глаз, обеспечивается контроль за осанкой, в том числе, во время письма, рисования и использования электронных средств обучения;
- физкультурные, физкультурно-оздоровительные мероприятия, массовые спортивные мероприятия, туристские походы, спортивные соревнования организуются с учетом возраста, физической подготовленности и состояния здоровья детей.

**Образовательное учреждение обеспечивает присутствие медицинских работников на спортивных соревнованиях и на занятиях в плавательных бассейнах;**

Возможность проведения занятий физической культурой и спортом на открытом воздухе, а также подвижных игр, определяется по совокупности показателей метеорологических условий (температуры, относительной влажности и скорости движения воздуха) по климатическим зонам. В дождливые, ветреные и морозные дни занятия физической культурой должны проводиться в зале. (пункт 35.21. стр. 233)

### 3.2. Часть, формируемая участниками образовательных отношений

#### 3.2.1 Профессиональные компетенции кадрового обеспечения Программы

Качество реализации Программы обеспечивается квалификационными компетенциями руководящих и педагогических кадров в соответствии с должностями штатного расписания. Необходимо предусмотреть своевременное редактирование должностных инструкций в соответствии с перечнем действующих профессиональных стандартов в системе образования, представленных в таблице 6.

№ п/п	Должность в соответствии с штатным расписанием	Действующий профессиональный стандарт
1	Директор	Приказ Минтруда России от 19.04.2021 N 250н «Об утверждении профессионального стандарта "Руководитель образовательной организации (управление дошкольной образовательной организацией и общеобразовательной организацией)"» (Зарегистрировано в Минюсте России 02.09.2021 N 64848)
2	заместитель директора по учебно-воспитательной работе	
3	старший воспитатель	Приказ Минтруда России от 18.10.2013 N 544н (ред. от 05.08.2016) «Об утверждении профессионального стандарта "Педагог (педагогическая деятельность в сфере дошкольного, начального общего, основного общего, среднего общего образования) (воспитатель, учитель)"» (Зарегистрировано в Минюсте России 06.12.2013 N 30550)
4	методист	
5	воспитатель	
6	музыкальный руководитель	
7	инструктор по физической культуре	Приказ Минтруда России от 21.04.2022 г. № 237-н «Об утверждении профессионального стандарта «Специалист по инструкторской и методической работе в области физической культуры и спорта»
8	педагог дополнительного образования	Приказ Министерства труда и социальной защиты РФ от 22.09.2021 г. N 652н «Об утверждении профессионального стандарта «Педагог дополнительного образования детей и взрослых»
9	педагог-психолог	Приказ Министерства труда и социальной защиты РФ от 24 июля 2015 г. N 514н «Об утверждении профессионального стандарта "Педагог-психолог (психолог в сфере образования)"»
10	логопед	Приказ Министерства труда и социальной защиты Российской Федерации от 13.03.2023 № 136н «Об утверждении профессионального стандарта "Педагог-дефектолог"» (Зарегистрирован 14.04.2023 № 73027)
11	учитель-дефектолог	
12		Приказ Министерства труда и социальной защиты РФ от 10 января 2017 г. № 10н «Об утверждении



		профессионального стандарта «Специалист в области воспитания»»
--	--	--

## Непрерывное сопровождение профессионального развития кадрового обеспечения Программы

В данном подразделе Центр представляет информацию об организации непрерывного сопровождения профессионального развития кадров в соответствии с перечнем, представленным в таблице:

1	План обучения педагогических кадров по дополнительным образовательным программам повышения квалификации на учебный год
2	План работы по наставничеству на учебный год
3	План мероприятий внутрикорпоративного обучения на учебный год.
4	План участия педагогических кадров в конкурсном движении на учебный год
Образовательное учреждение может использовать полностью или выборочно предлагаемый перечень планируемой работы. Каждый план может оформляться отдельным приложением к данному разделу Программы в формате Word. В этом случае, необходимо предусмотреть корректировку «Структуры содержания Программы», внося дополнения в раздел ПРИЛОЖЕНИЯ,	

### Режим дня

**Режимы пребывания детей** в Центре разрабатываются согласно нормативно-правовым документам, особенностям развития и состояния здоровья воспитанников. Важным фактором при выполнении режима дня является обеспечение воспитанникам **охранительного режима.**

#### Организация охранительного режима предусматривает:

- предупреждение умственных перегрузок;
  - правильное чередование и сочетание различных видов деятельности в течение дня, недели и внутри совместной деятельности;
  - соблюдение гигиенических требований;
  - обеспечение отдыха ребенку в ходе образовательной деятельности и в ее промежутках;
  - чередование сложных заданий с менее сложными заданиями и совсем простыми по выполнению;
  - снятие возбуждения и напряжения в начале и в конце образовательной деятельности;
  - достаточное пребывание на свежем воздухе и полноценный дневной сон.
- В группе действуют **режимы дня с учетом возраста детей.**

#### Режим дня для детей младшего и среднего возраста

Режимные моменты	Время
Подъем, утренний туалет, зарядка,	7.30-7.50
Завтрак	7.50-8.20
Организованная образовательная и совместная деятельность	8.30-12.30
Второй завтрак	10.00-10.10
Прогулка (подготовка к прогулке, прогулка, возвращение)	10.10-12.30
Обед	12.30-13.00
Дневной сон	13.00-15.00
Постепенный подъем, воздушные, водные процедуры	15.00-15.30
Подготовка к полднику, полдник	15.30-15.45

Игры, совместная деятельность с детьми	15.45-16.10
Прогулка	16.10-18.00
Занятия в кружках, игры, самостоятельная деятельность детей	18.00-19.00
Чтение художественной литературы	19.00-19.20
Ужин (подготовка к ужину)	19.20-19.50
Игры, просмотр телепередач, свободная деятельность	19.50-20.30
Гигиенические процедуры, подготовка ко сну	20.30-21.00
Ночной сон	21.00-7.30

<b>Режимные моменты 6-7 лет</b>	<b>Время</b>
Подъем, утренний туалет, зарядка,	7.30-7.50
Завтрак	7.50-8.20
Организованная образовательная и совместная деятельность	8.30-12.30
Второй завтрак	10.00-10.10
Прогулка (подготовка к прогулке, прогулка, возвращение)	10.10-12.30
Обед	12.30-13.00
Дневной сон	13.00-15.00
Постепенный подъем, воздушные, водные процедуры	15.00-15.30
Подготовка к полднику, полдник	15.30-15.45
Игры, совместная деятельность с детьми	15.45-16.10
Прогулка	16.10-18.00
Занятия в кружках, игры, самостоятельная деятельность детей	18.00-19.00
Чтение художественной литературы	19.00-19.20
Ужин (подготовка к ужину)	19.20-19.50
Игры, просмотр телепередач, свободная деятельность	19.50-20.30
Гигиенические процедуры, подготовка ко сну	20.30-21.00
Ночной сон	21.00-7.30

## ГРАФИК РАБОТЫ

### Расписание учителя-дефектолога

понедельник	вторник	среда	четверг	пятница	итого
9.00-11.00	9.00-11.00	9.00-11.00	9.00-11.00	9.00-11.00	10 часов
Вечер 14.30-17.00	Вечер 14.30-17.00	Вечер 14.30-17.00	Вечер 14.30-17.00		10 часов

### Расписание логопеда

понедельник	вторник	среда	четверг	пятница	итого
9.00-11.00	9.00-11.00	9.00-11.00	9.00-11.00	9.00-11.00	10 часов
	Вечер 15-18.30		Вечер 15-18.30		8 часов

УМК к Основной образовательной программе дошкольного образования ОТ РОЖДЕНИЯ ДО ШКОЛЫ. / Под ред. Н.Е. Вераксы, Т.С. Комаровой, М.А. Васильевой.

## Для детей от 2 до 3 лет

 <p>ФГОС Мама - рядом. Игровые сеансы с детьми раннего возраста в центре игровой поддержки развития. В пособии представлены практические материалы, раскрывающие возможности и особенности организации взаимодействия взрослых и детей раннего возраста ребенка в дошкольной образовательной организации.</p>	 <p>ФГОС Развитие речи в детском саду. Первая младшая группа</p> <p>В пособии, выпущенном к программе «От рождения до школы» и соответствующем ФГОС, представлена система работы по развитию речи у детей 2-3 лет.</p>	 <p>Актуальные проблемы развития и воспитания детей от рождения до трех лет</p> <p>Настоящее пособие посвящено актуальным вопросам развития и воспитания детей от рождения до трех лет.</p>
 <p>Дети раннего возраста в детском саду</p> <p>В пособии представлены программа и методические рекомендации по развитию и воспитанию детей раннего возраста (от рождения до двух лет). В</p>	 <p>Хрестоматия для чтения детям 1-3 года</p> <p>Хрестоматия предназначена для чтения детям 1-3 лет в детском саду и дома. В книгу включены лучшие отечественные и зарубежные произведения: народные</p>	 <p>ФГОС Ознакомление с природой в детском саду. Первая младшая группа (2-3)</p> <p>В пособии представлены краткие методические рекомендации, планирование и содержание</p>

<p>книге дается характеристика возрастных особенностей психического и физического развития детей, определены общие и специальные задачи их развития, представлены способы их решения.</p>	<p>песенки и потешки, стихотворения, сказки и рассказы. Хрестоматия составлена с учетом требований программ дошкольного образования и ФГОС.</p>	<p>работы по ознакомлению детей 2–3 лет с природой, а также содержание наблюдений на прогулке. Предложенная система работы включает экскурсии на природу, наблюдения за живыми объектами, игровые задания, элементарные опыты и многое другое.</p>
---	---	--



*ФГОС Изобразительная деятельность в детском саду (2-7 лет)*  
 В книге «Изобразительная деятельность в детском саду» раскрываются особенности обучения детей 2–7 лет разным видам изобразительной деятельности: рисованию, лепке, аппликации.




*ФГОС Сборник подвижных игр (2-7 лет)*  
 В пособии, выпущенном к программе «От рождения до школы» и соответствующем ФГОС, представлены подвижные игры для детей 2–7 лет.



*Игровая деятельность в детском саду для занятий с детьми от 2 до 7 лет*  
 Пособие издано в рамках учебно-методического комплекта В пособии представлены программа и методические рекомендации по руководству игровой деятельностью детей 2–7 лет.



*ФГОС Формирование основ безопасности у дошкольников.*



*Воспитание звуковой культуры речи у дошкольников от рождения до 7 лет*



*ФГОС Игры-занятия на прогулке с малышами*  
 В пособии, выпущенном к программе «От рождения до

<p>Пособие, выпущенное к программе «От рождения до школы» и соответствующее ФГОС, поможет сформировать у дошкольников опыт безопасного поведения в различных ситуациях, знания о правилах безопасного поведения, умение действовать в тех или иных ситуациях, оценивать собственные возможности по преодолению опасности; выработать привычку соблюдать меры предосторожности.</p>	<p>В пособии рассматриваются основные задачи, содержание и методика работы по воспитанию звуковой культуры речи у детей дошкольного возраста, описаны особенности усвоения звуковой стороны речи на разных возрастных этапах.</p>	<p>школы» и соответствующем ФГОС, представлены организация и методика проведения прогулок, а также планы прогулок и подвижных игр, специально разработанные для каждого времени года. Материал дополнен художественными произведениями, народными играми, потешками, хороводами.</p>
<div data-bbox="193 824 560 1272" data-label="Image"> </div> <p data-bbox="579 891 703 999">ФГОС Развитие игровой</p> <p data-bbox="164 1294 699 1328">деятельности. Первая младшая группа</p> <p data-bbox="164 1585 762 1805">В пособии, выпущенном к программе «От рождения до школы» и соответствующем ФГОС, представлены примерные сценарии сюжетно-ролевых, театрализованных и дидактических игр, которые можно использовать в работе с детьми 2-3 лет.</p>	<div data-bbox="791 824 1158 1272" data-label="Image"> </div> <p data-bbox="1177 925 1398 1070">ФГОС Ребенок третьего года жизни (2-3 года)</p> <p data-bbox="791 1368 1406 1659">В пособии, выпущенном к программе «От рождения до школы» и соответствующем ФГОС, изложены основные проблемы развития и воспитания ребенка третьего года жизни, описаны особенности его общения с взрослыми и сверстниками, даны примеры игр-занятий, показаны пути становления его личности.</p>	

## Для детей 3-4 лет

		
<p>ФГОС Социально-коммуникативное развитие дошкольников. Младшая группа (3-4 года) Пособие посвящено социально-коммуникативному развитию детей 3-4 лет. В нем содержится практический материал, который поможет педагогам организовать совместную деятельность с детьми с учетом интеграции образовательных областей.</p>	<p>ФГОС Примерное комплексно-тематическое планирование к программе "От рождения до школы". (3-4 лет). Младшая группа. В пособии наряду с планированием занятий рассматриваются вопросы взаимодействия взрослого с детьми в различных видах деятельности, представлена работа с родителями.</p>	<p>ФГОС Развитие речи в детском саду. Младшая группа (3-4 года) В пособии, выпущенном к программе «От рождения до школы» и соответствующем ФГОС, представлена система работы по развитию речи у детей 3-4 лет.</p>
		
<p>ФГОС Знакомим дошкольников с правилами дорожного движения. Для занятий с детьми 3-7 лет Настоящее пособие издано в рамках учебно-методического комплекта к примерной</p>	<p>ФГОС Ознакомление с природой в детском саду. Младшая группа 3-4 года. В пособии «Ознакомление с природой в детском саду» представлены краткие методические рекомендации, планирование, содержание</p>	<p>ФГОС Формирование элементарных математических представлений. Младшая группа. В пособии, представлена система работы по</p>


<p>общеобразовательной программе дошкольного образования «От рождения до школы» под редакцией Н.Е.Вераксы, Т.С.Комаровой М.А.Васильевой.</p> <p>В пособии представлены основные направления работы по ознакомлению дошкольников 3-7 лет с правилами дорожного движения, конспекты занятий, игры, литературный и другой дополнительный материал.</p>	<p>работы по ознакомлению детей старшей группы с природой и цикл наблюдений на прогулке. Предложенная система работы включает экскурсии на природу, наблюдения за живыми объектами, игровые задания, элементарные опыты и многое другое.</p>	<p>формированию у детей 3-4 лет элементарных математических представлений. Предложенная система работы включает комплекс игровых заданий и упражнений, разнообразных методов и приемов обучения детей элементарной математике.</p>
---	--	--



ФГОС Изобразительная деятельность в детском саду. Младшая группа. Настоящее пособие издано в рамках УМК к примерной общеобразовательной программе ДО «ОТ РОЖДЕНИЯ ДО ШКОЛЫ» под редакцией Н. Е. Вераксы, Т. С. Комаровой, М. А. Васильевой. В пособии представлены краткие методические рекомендации, планирование и содержание занятий по изобразительной деятельности с детьми 3-4 лет.



Хрестоматия для чтения детям 3-4 лет. Хрестоматия предназначена для чтения детям 3-4 лет в детском саду и дома. В книгу включены лучшие отечественные и зарубежные произведения: народные песенки и потешки, стихотворения, сказки и рассказы с учетом программных требований.



ФГОС Ознакомление с предметным и социальным окружением. Младшая группа. В пособии представлены краткие методические рекомендации, планирование и содержание работы по ознакомлению детей 3-4 лет с предметным и социальным окружением. Предложенная система работы включает беседы, экскурсии, наблюдения, игровые задания, элементарные опыты и многое другое.



ФГОС Малоподвижные игры и игровые упражнения (3-7 лет)

Настоящее пособие издано в рамках УМК к основной образовательной программе дошкольного образования «ОТ РОЖДЕНИЯ ДО ШКОЛЫ» под редакцией Н. Е. Вераксы, Т. С. Комаровой, М. А. Васильевой.

В пособие включены игры и упражнения малой подвижности для детей 3–7 лет на развитие крупной и мелкой моторики, внимания, ориентировки в пространстве, быстроты реакции, координации движений, а также на снятие умственного и физического напряжения.



ФГОС Сборник подвижных игр (2-7 лет)


В пособии, выпущенном к программе «От рождения до школы» и соответствующем ФГОС, представлены подвижные игры для детей 2–7 лет.



Игровая деятельность в детском саду для занятий с детьми от 2 до 7 лет

Пособие издано в рамках учебно-методического комплекта к примерной общеобразовательной программе дошкольного образования «От рождения до школы» под редакцией Н.Е. Вераксы, Т.С.

Комаровой, М.А. Васильевой. В пособии представлены программа и методические рекомендации по руководству игровой деятельностью детей 2–7 лет. В каждой возрастной группе определены виды, задачи и содержание работы с детьми, приведены примеры игр и упражнений.



Оздоровительная гимнастика. Комплексы







<p>Воспитание звуковой культуры речи у дошкольников В пособии рассматриваются основные задачи, содержание и методика работы по воспитанию звуковой культуры речи у детей дошкольного возраста, описаны особенности усвоения звуковой стороны речи на разных возрастных этапах.</p>	<p>упражнений для занятий с детьми от 3 до 7 лет В пособии представлены комплексы оздоровительной гимнастики для детей 3–7 лет. Приводятся разнообразные игровые задания и игры малой подвижности.</p>	<p>ФГОС Изобразительная деятельность в детском саду (2-7 лет) В книге «Изобразительная деятельность в детском саду» раскрываются особенности обучения детей 2–7 лет разным видам изобразительной деятельности: рисованию, лепке, аппликации.</p>
		
<p>ФГОС Трудовое воспитание в детском саду. В пособии, выпущенном к программе «От рождения до школы» и соответствующем ФГОС, раскрываются основные направления работы по реализации образовательной области «Труд»; представлена технология работы по формированию представлений о труде взрослых через разные формы организации детской деятельности; дана методика формирования у детей навыков самообслуживания, участия в хозяйственно-бытовом труде, труде в природе, оказания помощи младшим детям и взрослым.</p>	<p>ФГОС Социально-нравственное воспитание дошкольников В пособии, выпущенном к программе «От рождения до школы» и соответствующем ФГОС, раскрываются теоретические основы социального становления личности дошкольника; описываются средства и методы формирования у детей осознанного отношения к социальному окружению и нормам морали, воспитания гуманных чувств и отношений, а также нравственно-волевых качеств; раскрываются педагогические условия, способствующие решению задач социально-нравственного воспитания</p>	<p>Этические беседы с детьми 4-7 лет. В данном пособии представлены общие теоретические подходы к проблеме нравственного воспитания, даны практические материалы. Беседы расположены в порядке нарастания сложности обсуждаемых с детьми вопросов. В основе каждой беседы лежит художественное произведение, позволяющее ознакомить детей с разнообразными ситуациями и правилами и нормами поведения.</p>

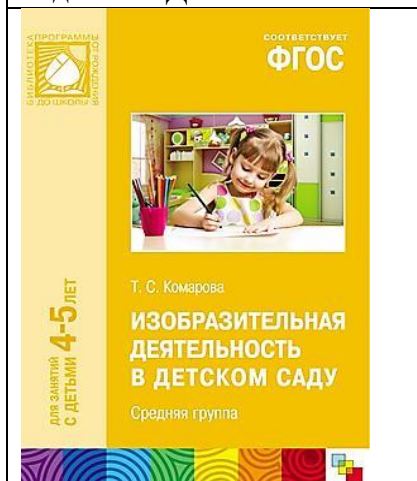
<p>ФГОС Сборник дидактических игр по ознакомлению с окружающим миром</p> <p>В пособии, выпущенном к программе «От рождения до школы» и соответствующем ФГОС, представлены дидактические игры, знакомящие детей 4-7 лет с окружающим миром, даны подробные методические рекомендации по их проведению.</p>	<p>ФГОС Формирование основ безопасности у дошкольников. Пособие, выпущенное к программе «От рождения до школы» и соответствующее ФГОС, поможет сформировать у дошкольников опыт безопасного поведения в различных ситуациях, знания о правилах безопасного поведения, умение действовать в тех или иных ситуациях, оценивать собственные возможности по преодолению опасности; выработать привычку соблюдать меры предосторожности.</p>	

*Для детей 4-5 лет*

<p>ФГОС Социально-коммуникативное развитие дошкольников.</p>	<p>ФГОС Примерное комплексно-тематическое планирование к программе.</p>	<p>ФГОС Развитие речи в детском саду. Средняя группа (4-5 лет)</p>

<p><i>Средняя группа (4-5 лет)</i> Пособие посвящено социально-коммуникативному развитию детей 4-5 лет. В нем содержится практический материал, который поможет педагогам организовать совместную деятельность с детьми с учетом интеграции образовательных областей.</p>	<p>"От рождения до школы". (4-5 лет). Средняя группа. Данное методическое пособие содержит годовое примерное комплексно-тематическое планирование работы с детьми 4-5 лет. В пособии наряду с планированием занятий рассматриваются вопросы взаимодействия взрослого с детьми в различных видах деятельности, представлена работа с родителями.</p>	<p>В пособии, выпущенном к программе «От рождения до школы» и соответствующем ФГОС, представлена система работы по развитию речи у детей 4-5 лет.</p>
		
<p><i>ФГОС Социально-нравственное воспитание дошкольников</i></p> <p>В пособии, выпущенном к программе «От рождения до школы» и соответствующем ФГОС, раскрываются теоретические основы социального становления личности дошкольника; описываются средства и методы формирования у детей осознанного отношения к социальному окружению и нормам морали, воспитания гуманных чувств и отношений, а также нравственно-волевых качеств; раскрываются педагогические условия, способствующие решению задач социально-нравственного воспитания дошкольников, приводятся</p>	<p><i>ФГОС Ознакомление с природой в детском саду. Средняя группа 4-5 лет.</i> <i>В пособии «Ознакомление с природой в детском саду» представлены краткие методические рекомендации, планирование, содержание работы по ознакомлению детей старшей группы с природой и цикл наблюдений на прогулке. Предложенная система работы включает экскурсии на природу, наблюдения за живыми объектами, игровые задания, элементарные опыты и многое другое.</i></p>	<p><i>ФГОС Формирование элементарных математических представлений. Средняя группа</i> В пособии, представлена система работы по формированию у детей 4-5 лет элементарных математических представлений. Предложенная система работы включает комплекс игровых заданий и упражнений, разнообразных методов и приемов обучения детей элементарной математике.</p>

примеры из опыта работы педагогов ДОУ.



ФГОС Изобразительная деятельность в детском саду. (4-5 лет).  
Средняя группа.

Настоящее пособие издано в рамках УМК к примерной общеобразовательной программе ДО «ОТ РОЖДЕНИЯ ДО ШКОЛЫ» под редакцией Н. Е. Вераксы, Т. С. Комаровой, М. А. Васильевой. В пособии представлены краткие методические рекомендации, планирование и содержание занятий по изобразительной деятельности с детьми 4-5 лет.




*Хрестоматия для чтения детям 4-5 лет.*  
Хрестоматия предназначена для чтения детям 4-5 лет в детском саду и дома. В книгу включены лучшие отечественные и зарубежные произведения: народные песенки и потешки, стихотворения, сказки и рассказы с учетом программных требований.



ФГОС Ознакомление с предметным и социальным окружением. Средняя группа.  
*В пособии представлены краткие методические рекомендации, планирование и содержание работы по ознакомлению детей 4-5 лет с предметным и социальным окружением.*  
Предложенная система работы включает беседы, экскурсии, наблюдения, игровые задания, элементарные опыты и многое другое.



Конструирование из строительного материала.



Игровая деятельность в детском саду от 2 до 7 лет

<p>Средняя группа. Предлагаемое методическое пособие поможет педагогам и родителям в организации занятий конструированием из строительного материала и конструкторов с детьми 4–5 лет. В книгу включен разнообразный познавательный и развивающий материал (по развитию пространственной ориентации, обучению построению схем, планов, чертежей; формированию элементарных географических, астрономических и прочих представлений), а также занимательные игры и упражнения.</p>	<p><i>Творим и мастерим. Ручной труд в детском саду и дома для детей от 4-до 7 лет. Самоделка. Какое хорошее слово! Сам сделал своими руками! Смастерил игрушку, поделку, вещь, в которую вложил свой труд, фантазию, выдумку – такая работа дорогого стоит.</i> <i>Предлагаемая в данном пособии методика нацелена на обучение детей самостоятельному конструированию художественного образа, поиску выразительных изобразительных средств для его передачи, развитию умения действовать с образом в воображаемой ситуации.</i></p>	<p>Пособие издано в рамках учебно-методического комплекта к примерной общеобразовательной программе дошкольного образования «От рождения до школы» под редакцией Н.Е. Вераксы, Т.С. Комаровой, М.А. Васильевой. В пособии представлены программа и методические рекомендации по руководству игровой деятельностью детей 2–7 лет. В каждой возрастной группе определены виды, задачи и содержание работы с детьми, приведены примеры игр и упражнений</p>
		
<p><i>ФГОС Малоподвижные игры и игровые упражнения (3-7 лет)</i> Настоящее пособие издано в рамках УМК к основной образовательной программе дошкольного образования «ОТ РОЖДЕНИЯ ДО ШКОЛЫ» под редакцией Н. Е. Вераксы, Т. С. Комаровой, М. А. Васильевой. В пособие включены игры и упражнения малой подвижности для детей 3–7 лет на развитие крупной и</p>	<p><i>ФГОС Сборник подвижных игр (2-7 лет)</i> В пособии, выпущенном к программе «От рождения до школы» и соответствующем ФГОС, представлены подвижные игры для детей 2–7 лет.</p>	<p>Оздоровительная гимнастика. Комплексы упражнений от 3 до 7 лет. В пособии представлены комплексы оздоровительной гимнастики для детей 3–7 лет. Упражнения подобраны в соответствии с особенностями физического развития дошкольников разных возрастных групп, с учетом специфики условий, места проведения (зал, площадка) и времени года. Пособие адресовано</p>

<p>мелкой моторики, внимания, ориентировки в пространстве, быстроты реакции, координации движений, а также на снятие умственного и физического напряжения.</p>		<p>воспитателям дошкольных учреждений.</p>
<div data-bbox="164 416 539 842" data-label="Image"> </div> <p><i>ФГОС Трудовое воспитание в детском саду.</i></p> <p>В пособии, выпущенном к программе «От рождения до школы» и соответствующем ФГОС, раскрываются основные направления работы по реализации образовательной области «Труд»; представлена технология работы по формированию представлений о труде взрослых через разные формы организации детской деятельности; дана методика формирования у детей навыков самообслуживания, участия в хозяйственно-бытовом труде, труде в природе, оказания помощи младшим детям и взрослым.</p>	<div data-bbox="587 416 946 842" data-label="Image"> </div> <p>Этические беседы с детьми 4-7 лет.</p> <p>В данном пособии представлены общие теоретические подходы к проблеме нравственного воспитания, даны практические материалы. Беседы расположены в порядке нарастания сложности обсуждаемых с детьми вопросов. В основе каждой беседы лежит художественное произведение, позволяющее ознакомить детей с разнообразными ситуациями и правилами и нормами поведения.</p>	<div data-bbox="1029 416 1388 875" data-label="Image"> </div> <p><i>ФГОС Сборник дидактических игр по ознакомлению с окружающим миром</i></p> <p>В пособии, выпущенном к программе «От рождения до школы» и соответствующем ФГОС, представлены дидактические игры, знакомящие детей 4-7 лет с окружающим миром, даны подробные методические рекомендации по их проведению.</p>



*ФГОС Познательно-исследовательская деятельность дошкольников*

Пособие, выпущенное к программе «От рождения до школы» и соответствующее ФГОС, посвящено развитию важной составляющей творческих способностей дошкольников — способности к преобразованию. В процессе выполнения увлекательных опытов и экспериментов дети знакомятся с доступными физическими явлениями (процессы, отражающие три состояния вещества: твердое, жидкое, газообразное, их переходы, тепловые явления и давления жидкостей и газов).



*ФГОС Формирование основ безопасности у дошкольников.*

Пособие, выпущенное к программе «От рождения до школы» и соответствующее ФГОС, поможет сформировать у дошкольников опыт безопасного поведения в различных ситуациях, знания о правилах безопасного поведения, умение действовать в тех или иных ситуациях, оценивать собственные возможности по преодолению опасности; выработать привычку соблюдать меры предосторожности.



*ФГОС Знакомим дошкольников с правилами дорожного движения. Для занятий с детьми 3-7 лет*

Настоящее пособие издано в рамках учебно-методического комплекта к примерной общеобразовательной программе дошкольного образования "ОТ РОЖДЕНИЯ ДО ШКОЛЫ" под редакцией Н.Е.Вераксы, Т.С.Комаровой, М.А.Васильевой. В пособии представлены основные направления работы по ознакомлению дошкольников 3-7 лет с правилами дорожного движения, конспекты занятий, игры, литературный и другой дополнительный материал.



*ФГОС Изобразительная деятельность в детском саду (2-7 лет)*

В книге «Изобразительная деятельность в детском саду» раскрываются особенности обучения детей 2–7 лет разным видам изобразительной деятельности: рисованию, лепке, аппликации.

## Для детей 5-6 лет



**ФГОС** Ознакомление с предметным и социальным окружением. Старшая группа

Настоящее пособие издано в рамках УМК к примерной общеобразовательной программе дошкольного образования «ОТ РОЖДЕНИЯ ДО ШКОЛЫ»

В пособии представлены краткие методические рекомендации, планирование и содержание работы по ознакомлению детей 5–6 лет с предметным и социальным окружением.


*Предложенная система работы включает беседы, экскурсии, наблюдения, игровые задания, элементарные опыты и многое другое.*



**ФГОС** Примерное комплексно-тематическое планирование к программе «От рождения до школы». (5-6 лет). Старшая группа.

Данное методическое пособие содержит годовое примерное комплексно-тематическое планирование работы с детьми 5-6 лет.

В пособии наряду с планированием НОД рассматриваются вопросы взаимодействия взрослого с детьми в различных видах деятельности, представлена работа с родителями.



**ФГОС** Развитие речи в детском саду. Старшая группа (5-6 лет)

В пособии, выпущенном к программе «От рождения до школы» и соответствующем ФГОС, представлена система работы по развитию речи у детей 5-6 лет.



**ФГОС** Социально-коммуникативное развитие




**ФГОС** Ознакомление с природой в детском саду




**ФГОС** Формирование элементарных



<p>дошкольников. <i>Старшая группа (5-6 лет)</i> Пособие посвящено социально-коммуникативному развитию детей 5-6 лет. В нем содержится практический материал, который поможет педагогам организовать совместную деятельность с детьми с учетом интеграции образовательных областей.</p>	<p><i>ФГОС Ознакомление с природой в детском саду. Старшая группа 5-6 лет.</i> В пособии «Ознакомление с природой в детском саду» представлены краткие методические рекомендации, планирование, содержание работы по ознакомлению детей старшей группы с природой и цикл наблюдений на прогулке. Предложенная система работы включает экскурсии на природу, наблюдения за живыми объектами, игровые задания, элементарные опыты и многое другое.</p>	<p><i>математических представлений. Старшая группа</i> В пособии, представлена система работы по формированию у детей 5-6 лет элементарных математических представлений. Предложенная система работы включает комплекс игровых заданий и упражнений, наглядно-практических методов и приемов обучения детей элементарной математике.</p>
 <p><i>ФГОС Изобразительная деятельность в детском саду. (5-6 лет). Старшая группа.</i></p> <p><i>В пособии представлены краткие методические рекомендации, планирование и содержание занятий по изобразительной деятельности с детьми 5-6 лет.</i></p>	 <p><i>Хрестоматия для чтения детям 5-6 лет.</i> Хрестоматия предназначена для чтения детям 5-6 лет в детском саду и дома. В книгу включены лучшие отечественные и зарубежные произведения: народные песенки и потешки, стихотворения, сказки и рассказы с учетом программных требований.</p>	 <p><i>Воспитание звуковой культуры речи у дошкольников</i> В пособии рассматриваются основные задачи, содержание и методика работы по воспитанию звуковой культуры речи у детей дошкольного возраста, описаны особенности усвоения звуковой стороны речи на разных возрастных этапах</p>



Конструирование из строительного материала  
Старшая группа.  
Предлагаемое методическое пособие поможет в организации занятий по конструированию из строительного материала и конструкторов с детьми 5-6 лет.  
В книгу включен разнообразный познавательный и развивающий материал (по развитию пространственной ориентации, обучению построению схем, планов, чертежей; формированию элементарных географических, астрономических и прочих представлений), а также занимательные игры и упражнения, направленные на развитие и коррекцию умений детей.



*Творим и мастерим. Ручной труд в детском саду и дома для детей от 4-до 7 лет. Самоделка. Какое хорошее слово! Сам сделал своими руками! Смастерил игрушку, поделку, вещь, в которую вложил свой труд, фантазию, выдумку – такая работа дорогого стоит.*  
Предлагаемая в данном пособии методика нацелена на обучение детей самостоятельному конструированию художественного образа, поиску выразительных изобразительных средств для его передачи, развитию умения действовать с образом в воображаемой ситуации.



Игровая деятельность в детском саду от 2 до 7 лет  
Пособие издано в рамках учебно-методического комплекта к примерной общеобразовательной программе дошкольного образования «От рождения до школы» под редакцией Н.Е. Вераксы, Т.С. Комаровой, М.А. Васильевой. В пособии представлены программа и методические рекомендации по руководству игровой деятельностью детей 2–7 лет. В каждой возрастной группе определены виды, задачи и содержание работы с детьми, приведены примеры игр и упражнений.



*ФГОС Малоподвижные игры и игровые упражнения (3-7 лет)*

Настоящее пособие издано в рамках УМК к основной образовательной программе дошкольного образования «ОТ РОЖДЕНИЯ ДО ШКОЛЫ» под редакцией Н. Е. Вераксы, Т. С. Комаровой, М. А. Васильевой.

В пособие включены игры и упражнения малой подвижности для детей 3–7 лет на развитие крупной и мелкой моторики, внимания, ориентировки в пространстве, быстроты реакции, координации движений, а также на снятие умственного и физического напряжения.



*ФГОС Сборник подвижных игр (2-7 лет)*

В пособии, выпущенном к программе «От рождения до школы» и соответствующем ФГОС, представлены подвижные игры для детей 2–7 лет.



Оздоровительная гимнастика. Комплексы упражнений от 3 до 7 лет. В пособии представлены комплексы оздоровительной гимнастики для детей 3–7 лет. Приводятся разнообразные игровые задания и игры малой подвижности. Упражнения подобраны в соответствии с особенностями физического развития дошкольников разных возрастных групп, с учетом специфики условий, места проведения (зал, площадка) и времени года. Пособие адресовано воспитателям дошкольных учреждений.




*ФГОС Трудовое воспитание в детском саду.*

В пособии, выпущенном к программе «От рождения до



*ФГОС Социально-нравственное воспитание дошкольников*



*Этические беседы с детьми 4-7 лет. В данном пособии представлены общие*


<p>школы» и соответствующем ФГОС, раскрываются основные направления работы по реализации образовательной области «Труд»; представлена технология работы по формированию представлений о труде взрослых через разные формы организации детской деятельности; дана методика формирования у детей навыков самообслуживания, участия в хозяйственно-бытовом труде, труде в природе, оказания помощи младшим детям и взрослым.</p>	<p>В пособии, выпущенном к программе «От рождения до школы» и соответствующем ФГОС, раскрываются теоретические основы социального становления личности дошкольника; описываются средства и методы формирования у детей осознанного отношения к социальному окружению и нормам морали, воспитания гуманных чувств и отношений, а также нравственно-волевых качеств; раскрываются педагогические условия, способствующие решению задач социально-нравственного воспитания дошкольников.</p>	<p><i>теоретические подходы к проблеме нравственного воспитания, даны практические материалы. Беседы расположены в порядке нарастания сложности обсуждаемых с детьми вопросов. В основе каждой беседы лежит художественное произведение, позволяющее ознакомить детей с разнообразными ситуациями и правилами и нормами поведения.</i></p>
---	---	--



*ФГОС Познавательно-исследовательская деятельность дошкольников*  
Пособие, выпущенное к программе «От рождения до школы» и соответствующее ФГОС, посвящено развитию важной составляющей творческих способностей дошкольников — способности к преобразованию. В процессе выполнения увлекательных опытов и экспериментов дети знакомятся с доступными физическими явлениями



*ФГОС Формирование основ безопасности у дошкольников.*  
Пособие, выпущенное к программе «От рождения до школы» и соответствующее ФГОС, поможет сформировать у дошкольников опыт безопасного поведения в различных ситуациях, знания о правилах безопасного поведения, умение действовать в тех или иных ситуациях, оценивать собственные



*ФГОС знакомим дошкольников с правилами дорожного движения. Для занятий с детьми 3-7 лет*  
Настоящее пособие издано в рамках учебно-методического комплекта. В пособии представлены основные направления работы по ознакомлению дошкольников 3-7 лет с правилами дорожного движения, конспекты занятий, игры, литературный и другой дополнительный материал.

<p>(процессы, отражающие три состояния вещества: твердое, жидкое, газообразное).</p>	<p>возможности по преодолению опасности; выработать привычку соблюдать меры предосторожности.</p>	
 <p>В книге описывается методика работы с детьми дошкольного возраста по организации проектной деятельности. Данная форма взаимодействия ребенка и взрослого позволяет развивать познавательные способности, личность дошкольника, а также взаимоотношения со сверстниками. Книга предназначена, в первую очередь, педагогам дошкольных учреждений.</p>	 <p><i>ФГОС Изобразительная деятельность в детском саду (2-7 лет)</i> В книге «Изобразительная деятельность в детском саду» раскрываются особенности обучения детей 2–7 лет разным видам изобразительной деятельности: рисованию, лепке, аппликации.</p>	 <p><i>ФГОС Сборник дидактических игр по ознакомлению с окружающим миром</i> В пособии, выпущенном к программе «От рождения до школы» и соответствующем ФГОС, представлены дидактические игры, знакомящие детей 4-7 лет с окружающим миром, даны подробные методические рекомендации по их проведению.</p>

*Для детей 6-7 лет*

 <p><i>ФГОС Социально-нравственное воспитание дошкольников</i></p>	 <p><i>ФГОС Примерное комплексно-тематическое планирование к программе.</i></p>	 <p><i>ФГОС Развитие речи в детском саду.</i></p>
---	--	--

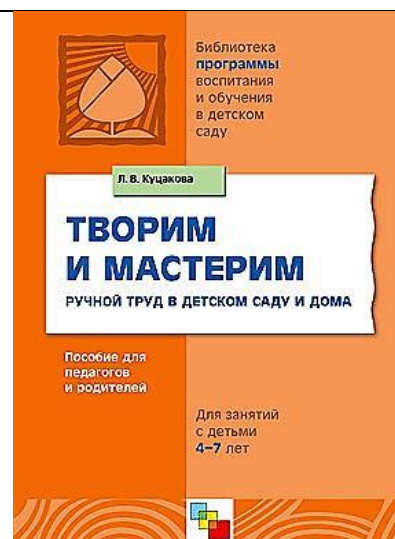
<p>В пособии, выпущенном к программе «От рождения до школы» и соответствующем ФГОС, раскрываются теоретические основы социального становления личности дошкольника; описываются средства и методы формирования у детей осознанного отношения к социальному окружению и нормам морали, воспитания гуманных чувств и отношений, а также нравственно-волевых качеств; раскрываются педагогические условия, способствующие решению задач социально-нравственного воспитания дошкольников, приводятся примеры из опыта работы педагогов ДОУ</p>	<p>"От рождения до школы". (6-7 лет). Подготовительная к школе группа. Данное методическое пособие содержит годовое примерное комплексно-тематическое планирование работы с детьми 6-7 лет. В пособии наряду с планированием НОД рассматриваются вопросы взаимодействия взрослого с детьми в различных видах деятельности, представлена работа с родителями.</p>	<p><i>Подготовительная к школе группа (6-7 лет)</i> В пособии, выпущенном к программе «От рождения до школы» и соответствующем ФГОС, представлена система работы по развитию речи у детей 6-7 лет.</p>
 <p>ФГОС Социально-коммуникативное развитие дошкольников. Подготовительная к школе группа (6-7 лет) Пособие посвящено социально-коммуникативному развитию детей 6-7 лет. В нем содержится практический материал, который поможет педагогам организовать совместную</p>	 <p>ФГОС Ознакомление с природой в детском саду. Подготовительная к школе группа (6-7 лет). В пособии «Ознакомление с природой в детском саду» представлены краткие методические рекомендации, планирование, содержание работы по ознакомлению детей подготовительной к школе группы с природой и</p>	 <p>ФГОС Формирование элементарных математических представлений. Подготовительная к школе группа В пособии, представлена система работы по формированию у детей 6–7 лет элементарных математических представлений.</p>

<p>деятельность с детьми с учетом интеграции образовательных</p>	<p>цикл наблюдений на прогулке. Предложенная система работы включает экскурсии в природу; наблюдения; прохождение экологической тропы; проектную, трудовую и игровую</p>	<p>Предложенная система работы включает комплекс игровых заданий и упражнений, разнообразных методов и приемов обучения детей элементарной математике.</p>
		
<p><i>ФГОС Изобразительная деятельность в детском саду. (6-7 лет). Подготовительная к школе группа.</i>  <i>Настоящее пособие издано в рамках УМК к примерной общеобразовательной программе ДО «ОТ РОЖДЕНИЯ ДО ШКОЛЫ» под редакцией Н. Е. Вераксы, Т. С. Комаровой, М. А. Васильевой.</i>      В пособии представлены краткие методические рекомендации, планирование и содержание занятий по изобразительной деятельности с детьми 6–7 лет.</p>	<p><i>Хрестоматия для чтения детям 6-7 лет.</i>      Хрестоматия предназначена для чтения детям 6-7 лет в детском саду и дома. В книгу включены лучшие отечественные и зарубежные произведения: народные песенки и потешки, стихотворения, сказки и рассказы с учетом программных требований.</p>	<p><i>ФГОС Ознакомление с предметным и социальным окружением. Подготовительная к школе группа</i>      В пособии представлены краткие методические рекомендации, планирование и содержание работы по ознакомлению детей 6–7 лет с предметным и социальным окружением. Предложенная система работы включает беседы, экскурсии, наблюдения, игровые задания, элементарные опыты и многое другое.</p>



Предлагаемое методическое пособие поможет в организации занятий по конструированию из строительного материала и конструкторов с детьми 6–7 лет.

В книгу включен разнообразный познавательный и развивающий материал (по развитию пространственной ориентации, обучению построению схем, планов, чертежей; формированию элементарных географических, астрономических и прочих представлений), а также занимательные игры и упражнения, направленные на развитие и коррекцию умений детей.



Творим и мастерим. Ручной труд в детском саду и дома для детей от 4-до 7 лет.

Самоделка. Какое хорошее слово! Сам сделал своими руками! Смастерил игрушку, поделку, вещь, в которую вложил свой труд, фантазию, выдумку – такая работа дорогого стоит. Предлагаемая в данном пособии методика нацелена на обучение детей самостоятельному конструированию художественного образа, поиску выразительных изобразительных средств для его передачи, развитию умения действовать с образом в воображаемой ситуации.



Игровая деятельность в детском саду от 2 до 7 лет. Пособие издано в рамках учебно-методического комплекта к примерной общеобразовательной программе дошкольного образования «От рождения до школы» под редакцией Н.Е. Вераксы, Т.С. Комаровой, М.А. Васильевой. В пособии представлены программа и методические рекомендации по руководству игровой деятельностью детей 2–7 лет. В каждой возрастной группе определены виды, задачи и содержание работы с детьми, приведены примеры игр и упражнений.





*ФГОС Малоподвижные игры и игровые упражнения (3-7 лет)*

Настоящее пособие издано в рамках УМК. В пособие включены игры и упражнения малой подвижности для детей 3–7 лет на развитие крупной и мелкой моторики, внимания, ориентировки в пространстве, быстроты реакции, координации движений, а также на снятие умственного и физического напряжения.



*ФГОС Сборник подвижных игр (2-7 лет)*

В пособии, выпущенном к программе «От рождения до школы» и соответствующем ФГОС, представлены подвижные игры для детей 2–7 лет.



Оздоровительная гимнастика комплексы упражнений от 3 до 7 лет. В пособии представлены комплексы оздоровительной гимнастики для детей 3–7 лет. Упражнения подобраны в соответствии с особенностями физического развития дошкольников разных возрастных групп, с учетом специфики условий, места проведения (зал, площадка) и времени года. Пособие адресовано воспитателям дошкольных учреждений.




*ФГОС Трудовое воспитание в детском саду.*




В пособии, выпущенном к программе «От рождения до школы» и соответствующем ФГОС, раскрываются



*ФГОС Знакомим дошкольников с правилами дорожного движения. Для занятий с детьми 3-7 лет* Настоящее пособие издано в рамках учебно-методического комплекта к



*Этические беседы с детьми 4-7 лет.* В данном пособии представлены общие теоретические подходы к проблеме нравственного воспитания, даны практические материалы.

<p>основные направления работы по реализации образовательной области «Труд»; представлена технология работы по формированию представлений о труде взрослых через разные формы организации детской деятельности; дана методика формирования у детей навыков самообслуживания, участия в хозяйственно-бытовом труде, труде в природе, оказания помощи младшим детям и взрослым.</p>	<p>примерной общеобразовательной программе дошкольного образования "ОТ РОЖДЕНИЯ ДО ШКОЛЫ" под редакцией Н.Е.Вераксы, Т.С.Комаровой, М.А.Васильевой. В пособии представлены основные направления работы по ознакомлению дошкольников 3-7 лет с правилами дорожного движения, конспекты занятий, игры, литературный и другой дополнительный материал.</p>	<p><i>Беседы расположены в порядке нарастания сложности обсуждаемых с детьми вопросов. В основе каждой беседы лежит художественное произведение, позволяющее ознакомить детей с разнообразными ситуациями и правилами и нормами поведения.</i></p>
 <p>В книге описывается методика работы с детьми дошкольного возраста по организации проектной деятельности. Данная форма взаимодействия ребенка и взрослого позволяет развивать познавательные способности, личность дошкольника, а также взаимоотношения со сверстниками. Книга предназначена, в первую очередь, педагогам дошкольных учреждений.</p>	 <p><i>ФГОС Изобразительная деятельность в детском саду (2-7 лет)</i> В книге «Изобразительная деятельность в детском саду» раскрываются особенности обучения детей 2–7 лет разным видам изобразительной деятельности: рисованию, лепке, аппликации.</p>	 <p><i>ФГОС Сборник дидактических игр по ознакомлению с окружающим миром</i> В пособии, выпущенном к программе «От рождения до школы» и соответствующем ФГОС, представлены дидактические игры, знакомящие детей 4-7 лет с окружающим миром, даны подробные методические рекомендации по их проведению.</p>



*ФГОС  
Формирование  
основ  
безопасности у  
дошкольников.*

Пособие,  
выпущенное к  
программе «От  
рождения до  
школы» и

соответствующее ФГОС, поможет сформировать у дошкольников опыт безопасного поведения в различных ситуациях, знания о правилах безопасного поведения, умение действовать в тех или иных ситуациях, оценивать собственные возможности по преодолению опасности; выработать привычку соблюдать меры предосторожности.



*ФГОС  
Познавательно*

*исследовательская деятельность  
дошкольников*

Пособие, выпущенное к программе «От рождения до школы» и соответствующее ФГОС, посвящено развитию важной составляющей творческих способностей дошкольников — способности к преобразованию. В процессе выполнения увлекательных опытов и экспериментов дети знакомятся с доступными физическими явлениями (процессы, отражающие три состояния вещества: твердое, жидкое, газообразное, их переходы, тепловые явления и давления жидкостей и газов).

Электронные образовательные ресурсы

№ п/п	Наименование ЭОР	Автор, производитель, источник
1.	Диск. Логопедические упражнения. Рекомендации. Развивающие занятия	Издательство «Учитель» www.uchitel-izd.ru
2.	Диск. Логопедические упражнения. Дидактические материалы.	Издательство «Учитель» www.uchitel-izd.ru
3.	Диск. Русский язык. Веселые уроки. 2 выпуска.	«ООО ДИ ВИ ДИ -клуб»
4.	Диск. Времена года. Обучающая программа.	ЗАО «Лазер-ВИДЕО» Москва
5.	Диск. Басни для детей.	ООО «ДМИ ТВИК»
6.	Диск. Уроки тетюшки совы.	
7.	Диск. Русский язык. 1 класс	В.П. Канакина В.Г. Горецкий Издательство «Просвещение»
8.	Мультфильмы. Русские сказки.	<a href="http://www.torrentino.com/">http://www.torrentino.com/</a> Производство киностудии «Союзмультфильм»
9.	Мультфильмы. Сказки Пушкина.	<a href="http://www.torrentino.com/">http://www.torrentino.com/</a> Производство киностудии «Союзмультфильм»
10.	Аудио сказки. Русские народные	<a href="http://elektronbook.ru/">http://elektronbook.ru/</a>
11.	Басни И. Крылова. Читает В. Гафт.	<a href="http://elektronbook.ru/">http://elektronbook.ru/</a>
12.	Аудио сказки. Зарубежные.	<a href="http://elektronbook.ru/">http://elektronbook.ru/</a>
13.	Авторские аудио сказки.	<a href="http://elektronbook.ru/">http://elektronbook.ru/</a>
14.	Электронные книги. Демонстрационный материал (Дикие животные и их детеныши, природные явления и объекты, части тела, мой дом, антонимы, синонимы и др.)	<a href="http://lukoshko.net/e_kniga.shtml">http://lukoshko.net/e_kniga.shtml</a> Е. Алифанова
15.	Электронные книги. Бытовые электроприборы.	<a href="http://lukoshko.net/e_t/kniga.shtml">http://lukoshko.net/e_t/kniga.shtml</a> К. Нефедова
16.	Электронный демонстрационный материал. Тематический словарь в картинках (окружающий мир, музыкальные инструменты, комнатные растения, садовые цветы и ягоды)	<a href="http://elektronbook.ru/">http://elektronbook.ru/</a> С. Вохрищева издат. «Страна фантазии»
17.	Электронные книги. Грамматический строй в картинках.	Электронные книги. Грамматический строй в картинках.
18.	Электронный тематический словарь в картинках. Блок №1(растения). Блок №2(животные). Блок №3(мир человека)	<a href="http://elektronbook.ru/">http://elektronbook.ru/</a> Приложение к журналу «Школьная пресса» издательство «Школьная пресса»
19.	Электронные дидактические карточки – иллюстрации для логопедов (транспорт, обувь, головные уборы и др.)	<a href="http://elektronbook.ru/">http://elektronbook.ru/</a> П. Козловский
20.	Электронные книги (животные птицы)	<a href="http://elektronbook.ru/">http://elektronbook.ru/</a> Т.И. Овенчук ООО

		«Маленький гений»
21.	Электронные книги. Учусь ориентироваться в пространстве.	<a href="http://elektronbook.ru/">http://elektronbook.ru/</a> Приложение к журналу «Воспитание школьников» К.Ю. Белая
22.	Обучающие игры. Домашний логопед.	Издатель «Новый диск» <a href="http://www.nd.ru">www.nd.ru</a>
23.	Обучающая игра звукоподражание.	<a href="http://www.my-enc.ru">www.my-enc.ru</a>
24.	Играю с мамой. Серия развивающих игр (фрукты, ягоды).	Издатель Gren Dots <a href="http://www.lideame.ru">www.lideame.ru</a> разработчик А. Дорошев
25.	Я учусь читать слова.	Kindergenii@.ru под редакцией Т. Рик автор Е. Рахманова
26.	Юный дизайнер. Мышка Мила.	<a href="http://www.hd.ru/mia">www.hd.ru/mia</a>
27.	Паровозики. Читаю по слогам.	<a href="http://www.bayh-school.com">www.bayh-school.com</a> Студия «Баюн» ,изд. Учитель
28.	Веселые картинки. Незнайка идет в школу.	Изд. Cames tricter, автор Я. Краснов
29.	Презентация – картинки «Словарь действий».	Автор Якимчук Т. А.
30.	Презентация - животные «Московский зоопарк»	Автор Кузнецова А.
31.	Наглядный материал. Времена года. Фото.	<a href="http://www.torrentino.com/">http://www.torrentino.com/</a>
32.	Презентации - фото (город, техника, еда, животные, инструменты, цвета, спорт, слова-действия, слова -предметы)	Автор Inter Baby
33.	Диск «Обучение грамоте» 1 класс	В.П. Канакина В.Г. Горецкий Издательство «Просвещение»
34.	Детские песенки для физкультурных минуток	<a href="http://flashesait.com/audio/pesni.php">http://flashesait.com/audio/pesni.php</a>
35.	Материал развития речи	<a href="http://www.lbooks.ru/dosug/deti">http://www.lbooks.ru/dosug/deti</a>
36.	Речевой материал по коррекции звукопроизношения.	<a href="http://logopedmaster.ru/lib/24/">http://logopedmaster.ru/lib/24/</a>
37.	Картинный материал для коррекции звукопроизношения	<a href="http://www.logolife.ru/logopedy/kartinnyj-material-logopedy">http://www.logolife.ru/logopedy/kartinnyj-material-logopedy</a>

**Перечень художественной литературы, музыкальных произведений, произведений изобразительного искусства для разных возрастных групп (в соответствии с ФОО ДО п. 33)**

### **Примерный перечень художественной литературы.**

#### **От 1 года до 2 лет.**

##### Малые формы фольклора.

"Как у нашего кота...", "Киска, киска, киска, брысь!...", "Курочка", "Наши уточки с утра...", "Еду-еду к бабе, к деду...", "Большие ноги...", "Пальчик-мальчик...", "Петушок, петушок...", "Пошел кот под мосток...", "Радуга-дуга..."

##### Русские народные сказки.

"Козлятки и волк" (обраб. К.Д. Ушинского), "Колобок" (обраб. К.Д. Ушинского), "Золотое яичко" (обраб. К.Д. Ушинского), "Маша и медведь" (обраб. М.А. Булатова), "Репка" (обраб. К.Д. Ушинского), "Теремок" (обраб. М.А. Булатова).

##### Поэзия.

Александрова З.Н. "Прятки", "Топотушки", Барто А.Л. "Бычок", "Мячик", "Слон", "Мишка", "Грузовик", "Лошадка", "Кораблик", "Самолет" (из цикла "Игрушки"), "Кто как кричит", "Птичка", Берестов В.Д. "Курица с цыплятами", Благинина Е.А. "Аленушка", Жуковский В.А. "Птичка", Ивенсен М.И. "Поглядите, зайка плачет", Клокова М. "Мой конь", "Гоп-гоп", Лагздынь Г.Р. "Зайка, зайка, попляши!", Маршак С.Я. "Слон", "Тигренок", "Совята" (из цикла "Детки в клетке"), Орлова А. "Пальчики-мальчики", Стрельникова К. "Кряк-кряк", Токмакова И.П. "Баиньки", Усачев А. "Рукавичка".

#### Проза.

Александрова З.Н. "Хрюшка и Чушка", Б.Ф. "Маша и Миша", Пантелеев Л. "Как поросенок говорить научился", Сутеев В.Г. "Цыпленок и утенок", Чарушин Е.И. "Куручка" (из цикла "Большие и маленькие"), Чуковский К.И. "Цыпленок".

### **От 2 до 3 лет.**

#### Малые формы фольклора.

"А баиньки-баиньки", "Бежала лесочком лиса с кузовочком...", "Большие ноги", "Водичка, водичка", "Вот и люди спят", "Дождик, дождик, полно лить...", "Заяц Егорка...", "Идет коза рогатая", "Из-за леса, из-за гор...", "Катя, Катя...", "Кисонька-мурысонька...", "Наша Маша маленька...", "Наши уточки с утра", "Огуречик, огуречик...", "Ой ду-ду, ду-ду, ду-ду! Сидит ворон на дубу", "Поехали, поехали", "Пошел котик на Торжок...", "Тили-бом!...", "Уж ты, радуга-дуга", "Улитка, улитка...", "Чики, чики, кички...".

#### Русские народные сказки.

"Заюшкина избушка" (обработ. О. Капицы), "Как коза избушку построила" (обработ. М.А. Булатова), "Кот, петух и лиса" (обработ. М. Боголюбовской), "Лиса и заяц" (обработ. В. Даля), "Маша и медведь" (обработ. М.А. Булатова), "Снегурушка и лиса" (обработ. А.Н. Толстого).

#### Фольклор народов мира.

"В гостях у королевы", "Разговор", англ. нар. песенки (пер. и обработ. С. Маршака); "Ой ты заюшка-пострел...", пер. с молд. И. Токмаковой; "Снегирек", пер. с нем. В. Викторова, "Три веселых братца", пер. с нем. Л. Яхнина; "Ты, собачка, не лай...", пер. с молд. И. Токмаковой; "У солнышка в гостях", словацк. нар. сказка (пер. и обработ. С. Могилевской и Л. Зориной).

#### Произведения поэтов и писателей России.

#### Поэзия.

Аким Я.Л. "Мама"; Александрова З.Н. "Гули-гули", "Арбуз"; Барто А., Барто П. "Девочка-ревушка"; Берестов В.Д. "Веселое лето", "Мишка, мишка, лежебока", "Котенок", "Воробушки"; Введенский А.И. "Мышка"; Лагздынь Г.Р. "Петушок"; Лермонтов М.Ю. "Спи, младенец..." (из стихотворения "Казачья колыбельная"); Маршак С.Я. "Сказка о глупом мышонке"; Мошкова Э.Э. "Приказ" (в сокр.), "Мчится поезд"; Пикулева Н.В. "Лисий хвостик", "Надувала кошка шар..."; Плещеев А.Н. "Травка зеленеет..."; Саконская Н.П. "Где мой пальчик?"; Сапгир Г.В. "Кошка"; Хармс Д.И. "Кораблик"; Чуковский К.И. "Путаница".

#### Проза.

Бианки В.В. "Лис и мышонок"; Калинина Н.Д. "В лесу" (из книги "Летом"), "Про жука", "Как Саша и Алеша пришли в детский сад" (1 - 2 рассказа по выбору); Павлова Н.М. "Земляничка"; Симбирская Ю.С. "По тропинке, по дорожке"; Сутеев В.Г. "Кто сказал \"мяу?\"", "Под грибом"; Тайц Я.М. "Кубик на кубик", "Впереди всех", "Волк" (рассказы по выбору); Толстой Л.Н. "Три медведя", "Косточка"; Ушинский К.Д. "Васька", "Петушок с семьей", "Уточка" (рассказы по выбору); Чарушин Е.И. "В лесу" (1 - 3 рассказа по выбору), "Волчишко"; Чуковский К.И. "Мойдодыр".

#### Произведения поэтов и писателей разных стран.

Биссет Д. "Га-га-га!", пер. с англ. Н. Шерешевской; Дональдсон Д. "Мишка-почтальон", пер. М. Бородинской; Капутикян С.Б. "Все спят", "Маша обедает", пер. с арм. Т. Спендиаровой; Остервальдер М. "Приключения маленького Бобо. Истории в картинках для самых маленьких", пер. Т. Зборовская; Эрик К. "Очень голодная гусеница".

### От 3 до 4 лет.

#### Малые формы фольклора.

"Ай, качи-качи-качи...", "Божья коровка...", "Волчок-волчок, шерстяной бочок...", "Дождик, дождик, пуще...", "Еду-еду к бабе, к деду...", "Жили у бабуси...", "Зайнышка, попляши...", "Заря-заряница..."; "Как без дудки, без дуды...", "Как у нашего кота...", "Кисонька-мурысенка...", "Куручка-рябушечка...", "На улице три курицы...", "Ночь пришла...", "Пальчик-мальчик...", "Привяжу я козлика", "Радуга-дуга...", "Сидит белка на тележке...", "Сорока, сорока...", "Тень, тень, потетень...", "Тили-бом! Тили-бом!...", "Травка-муравка...", "Чики-чики-чикалочки..."

#### Русские народные сказки.

"Бычок - черный бочок, белые копытца" (обработано М. Булатова); "Волк и козлята" (обработано А.Н. Толстого); "Кот, петух и лиса" (обработано М. Боголюбовской); "Лиса и заяц" (обработано В. Даля); "Снегурочка и лиса" (обработано М. Булатова); "У страха глаза велики" (обработано М. Серовой).

#### Фольклор народов мира.

Песенки. "Кораблик", "Храбрецы", "Маленькие феи", "Три зверолова" англ., обработано С. Маршака; "Что за грохот", пер. с латыш. С. Маршака; "Купите лук...", пер. с шотл. И. Токмаковой; "Разговор лягушек", "Несговорчивый удод", "Помогите!" пер. с чеш. С. Маршака.

#### Сказки.

"Два жадных медвежонка", венг., обработано А. Краснова и В. Важаева; "Упрямые козы", узб. обработано Ш. Сагдуллы; "У солнышка в гостях", пер. со словац. С. Могилевской и Л. Зориной; "Храбрец-молодец", пер. с болг. Л. Грибовой; "Пых", белорус. обработано Н. Мялика; "Лесной мишка и проказница мышка", латыш., обработано Ю. Ванага, пер. Л. Воронковой.

### Произведения поэтов и писателей России.

#### Поэзия.

Бальмонт К.Д. "Осень"; Благинина Е.А. "Радуга"; Городецкий С.М. "Кто это?"; Заболоцкий Н.А. "Как мыши с котом воевали"; Кольцов А.В. "Дуют ветры..." (из стихотворения "Русская песня"); Косяков И.И. "Все она"; Майков А.Н. "Колыбельная песня"; Маршак С.Я. "Детки в клетке" (стихотворения из цикла по выбору), "Тихая сказка", "Сказка об умном мышонке"; Михалков С.В. "Песенка друзей"; Мошковская Э.Э. "Жадина"; Плещеев А.Н. "Осень наступила...", "Весна" (в сокр.); Пушкин А.С. "Ветер, ветер! Ты могуч!...", "Свет наш, солнышко!...", по выбору); Токмакова И.П. "Медведь"; Чуковский К.И. "Мойдодыр", "Муха-цокотуха", "Ежики смеются", "Елка", "Айболит", "Чудо-дерево", "Черепашка" (по выбору).

#### Проза.

Бианки В.В. "Купание медвежат"; Воронкова Л.Ф. "Снег идет" (из книги "Снег идет"); Дмитриев Ю. "Синий шалашик"; Житков Б.С. "Что я видел" (1 - 2 рассказа по выбору); Зартайская И. "Душевные истории про Пряника и Вареника"; Зоценко М.М. "Умная птичка"; Прокофьева С.Л. "Маша и Ойка", "Сказка про грубое слово "Уходи", "Сказка о невоспитанном мышонке" (из книги "Машины сказки", по выбору); Сутеев В.Г. "Три котенка"; Толстой Л.Н. "Птица свила гнездо..."; "Таня знала буквы..."; "У Вари был чиж...", "Пришла весна..." (1 - 2 рассказа по выбору); Ушинский К.Д. "Петушок с семьей", "Уточки", "Васька", "Лиса-Патрикеевна" (1 - 2 рассказа по выбору); Хармс Д.И. "Храбрый еж".

### Произведения поэтов и писателей разных стран.

#### Поэзия.

Виеру Г. "Ежик и барабан", пер. с молд. Я. Акима; Воронько П. "Хитрый ежик", пер. с укр. С. Маршака; Дьюдни А. "Лама красная пижама", пер. Т. Духановой; Забила Н.Л. "Карандаш", пер. с укр. З. Александровой; Капутикян С. "Кто скорее допьет", пер. с арм. Спендиаровой; Карем М. "Мой кот", пер. с франц. М. Кудиновой; Макбратни С. "Знаешь, как я тебя люблю", пер. Е. Канишевой, Я. Шапира; Милева Л. "Быстроножка и серая Одежка", пер. с болг. М. Маринова.

#### Проза.

Бехлерова Х. "Капустный лист", пер. с польск. Г. Лукина; Биссет Д. "Лягушка в зеркале", пер. с англ. Н. Шерешевской; Муур Л. "Крошка Енот и Тот, кто сидит в пруду", пер. с англ. О. Образцовой; Чапек Й. "В лесу" (из книги "Приключения песика и кошечки"), пер. чешск. Г. Лукина.

#### **От 4 до 5 лет.**

##### Малые формы фольклора.

"Барашеньки...", "Гуси, вы гуси...", "Дождик-дождик, веселей", "Дон! Дон! Дон!...", "Жил у бабушки козел", "Зайчишка-трусишка...", "Идет лисичка по мосту...", "Иди весна, иди, красна...", "Кот на печку пошел...", "Наш козел...", "Ножки, ножки, где вы были?..", "Раз, два, три, четыре, пять - вышел зайчик погулять", "Сегодня день целый...", "Сидит, сидит зайка...", "Солнышко-ведрышко...", "Стучит, бренчит", "Тень-тень, потетень".

##### Русские народные сказки.

"Гуси-лебеди" (обработ. М.А. Булатова); "Жихарка" (обработ. И. Карнауховой); "Заяц-хвоста" (обработ. А.Н. Толстого); "Зимовье" (обработ. И. Соколова-Микитова); "Коза-дереза" (обработ. М.А. Булатова); "Петушок и бобовое зернышко" (обработ. О. Капицы); "Лиса-лапотница" (обработ. В. Даля); "Лисичка-сестричка и волк" (обработ. М.А. Булатова); "Смоляной бычок" (обработ. М.А. Булатова); "Снегурочка" (обработ. М.А. Булатова).

#### Фольклор народов мира.

##### Песенки.

"Утята", франц., обработ. Н. Гернет и С. Гиппиус; "Пальцы", пер. с нем. Л. Яхина; "Песня моряка" норвежск. нар. песенка (обработ. Ю. Вронского); "Барабек", англ. (обработ. К. Чуковского); "Шалтай-Болтай", англ. (обработ. С. Маршака).

##### Сказки.

"Бременские музыканты" из сказок братьев Гримм, пер. с нем. А. Введенского, под ред. С. Маршака; "Два жадных медвежонка", венгер. сказка (обработ. А. Красновой и В. Вайдаева); "Колосок", укр. нар. сказка (обработ. С. Могилевской); "Красная Шапочка", из сказок Ш. Перро, пер. с франц. Т. Габбе; "Три поросенка", пер. с англ. С. Михалкова.

#### Произведения поэтов и писателей России.

##### Поэзия.

Аким Я.Л. "Первый снег"; Александрова З.Н. "Таня пропала", "Теплый дождик" (по выбору); Бальмонт К.Д. "Росинка"; Барто А.Л. "Уехали", "Я знаю, что надо придумать" (по выбору); Берестов В.Д. "Искалочка"; Благинина Е.А. "Дождик, дождик...", "Посидим в тишине" (по выбору); Брюсов В.Я. "Колыбельная"; Бунин И.А. "Листопад" (отрывок); Гамазкова И. "Колыбельная для бабушки"; Гернет Н. и Хармс Д. "Очень-очень вкусный пирог"; Есенин С.А. "Поет зима - аукает..."; Заходер Б.В. "Волчок", "Кискино горе" (по выбору); Кушак Ю.Н. "Сорок сорок"; Лукашина М. "Розовые очки", Маршак С.Я. "Багаж", "Про все на свете", "Вот какой рассеянный", "Мяч", "Усатый-полосатый", "Пограничники" (1 - 2 по выбору); Матвеева Н. "Она умеет превращаться"; Маяковский В.В. "Что такое хорошо и что такое плохо?"; Михалков С.В. "А что у Вас?", "Рисунок", "Дядя Степа - милиционер" (1 - 2 по выбору); Мориц Ю.П. "Песенка про сказку", "Дом гнома, гном - дома!", "Огромный собачий секрет" (1 - 2 по выбору); Мошкова Э.Э. "Добежали до вечера"; Орлова А. "Невероятно длинная история про таксу"; Пушкин А.С. "Месяц, месяц..." (из "Сказки о мертвой царевне..."), "У лукоморья..." (из вступления к поэме "Руслан и Людмила"), "Уж небо осенью дышало..." (из романа "Евгений Онегин") (по выбору); Сапгир Г.В. "Садовник"; Серова Е. "Похвалили"; Сеф Р.С. "На свете все на все похоже...", "Чудо" (по выбору); Токмакова И.П. "Ивы", "Сосны", "Плим", "Где спит рыбка?" (по выбору); Толстой А.К. "Колокольчики мои"; Усачев А. "Выбрал папа елочку"; Успенский Э.Н. "Разгром"; Фет А.А. "Мама! Глянь-ка из окошка..."; Хармс Д.И. "Очень страшная история", "Игра" (по выбору); Черный С. "Приставалка"; Чуковский К.И. "Путаница", "Закаляка", "Радость", "Тараканище" (по выбору).



### Проза.

Абрамцева Н.К. "Дождик", "Как у зайчонка зуб болел" (по выбору); Берестов В.Д. "Как найти дорожку"; Бианки В.В. "Подкидыш", "Лис и мышонок", "Первая охота", "Лесной колобок - колючий бок" (1 - 2 рассказа по выбору); Вересаев В.В. "Братишка"; Воронин С.А. "Воинственный Жако"; Воронкова Л.Ф. "Как Аленка разбила зеркало" (из книги "Солнечный денек"); Дмитриев Ю. "Синий шалашик"; Драгунский В.Ю. "Он живой и светится...", "Тайное становится явным" (по выбору); Зоценко М.М. "Показательный ребенок", "Глупая история" (по выбору); Коваль Ю.И. "Дед, баба и Алеша"; Козлов С.Г. "Необыкновенная весна", "Такое дерево" (по выбору); Носов Н.Н. "Заплата", "Затейники"; Пришвин М.М. "Ребята и утята", "Журка" (по выбору); Сахарнов С.В. "Кто прячется лучше всех?"; Сладков Н.И. "Неслух"; Сутеев В.Г. "Мышонок и карандаш"; Тайц Я.М. "По поясу", "Все здесь" (по выбору); Толстой Л.Н. "Собака шла по дощечке...", "Хотела галка пить...", "Правда всего дороже", "Какая бывает роса на траве", "Отец приказал сыновьям..." (1 - 2 по выбору); Ушинский К.Д. "Ласточка"; Цыферов Г.М. "В медвежий час"; Чарушин Е.И. "Тюпа, Томка и сорока" (1 - 2 рассказа по выбору).

### Литературные сказки.

Горький М. "Воробышко"; Мамин-Сибиряк Д.Н. "Сказка про Комара Комаровича - Длинный Нос и про Мохнатого Мишу - Короткий Хвост"; Москвина М.Л. "Что случилось с крокодилом"; Сеф Р.С. "Сказка о кругленьких и длиненьких человечках"; Чуковский К.И. "Телефон", "Тараканище", "Федорино горе", "Айболит и воробей" (1 - 2 рассказа по выбору).

### Произведения поэтов и писателей разных стран.

#### Поэзия.

Бжехва Я. "Клей", пер. с польск. Б. Заходер; Грубин Ф. "Слезы", пер. с чеш. Е. Солоновича; Квитко Л.М. "Бабушкины руки" (пер. с евр. Т. Спендиаровой); Райнис Я. "Наперегонки", пер. с латыш. Л. Мезинова; Тувим Ю. "Чудеса", пер. с польск. В. Приходько; "Про пана Трулялинского", пересказ с польск. Б. Заходера; "Овощи", пер. с польск. С. Михалкова.

#### Литературные сказки.

Балинт А. "Гном Гномыч и Изюмка" (1 - 2 главы из книги по выбору), пер. с венг. Г. Лейбутина; Дональдсон Д. "Груффало", "Хочу к маме" (пер. М. Бородицкой) (по выбору); Ивamura К. "14 лесных мышей" (пер. Е. Байбиковой); Ингавес Г. "Мишка Бруно" (пер. О. Мязотс); Керр Д. "Мяули. Истории из жизни удивительной кошки" (пер. М. Аромштам); Лангройтер Ю. "А дома лучше!" (пер. В. Фербикова); Мугур Ф. "Рилэ-Йепурилэ и Жучок с золотыми крылышками" (пер. с румынск. Д. Шполянской); Пенн О. "Поцелуй в ладошке" (пер. Е. Сорокиной); Родари Д. "Собака, которая не умела лаять" (из книги "Сказки, у которых три конца"), пер. с итал. И. Константиновой; Хогарт Э. "Мафин и его веселые друзья" (1 - 2 главы из книги по выбору), пер. с англ. О. Образцовой и Н. Шанько; Юхансон Г. "Мулле Мек и Буффа" (пер. Л. Затолокиной).

### **От 5 до 6 лет.**

#### Малые формы фольклора.

Загадки, небылицы, дразнилки, считалки, пословицы, поговорки, заклички, народные песенки, прибаутки, скороговорки.

#### Русские народные сказки.

"Жил-был карась..." (докучная сказка); "Жили-были два братца..." (докучная сказка); "Заяц-хвостун" (обработ. О.И. Капицы/пересказ А.Н. Толстого); "Крылатый, мохнатый да масляный" (обработ. И.В. Карнаухова); "Лиса и кувшин" (обработ. О.И. Капицы); "Морозко" (пересказ М. Булатова); "По щучьему веленью" (обработ. А.Н. Толстого); "Сестрица Аленушка и братец Иванушка" (пересказ А.Н. Толстого); "Сивка-бурка" (обработ. М.А. Булатова/обработ. А.Н. Толстого/пересказ К.Д. Ушинского); "Царевна-лягушка" (обработ. А.Н. Толстого/обработ. М. Булатова).

#### Сказки народов мира.

"Госпожа Метелица", пересказ с нем. А. Введенского, под редакцией С.Я. Маршака, из сказок братьев Гримм; "Желтый аист", пер. с кит. Ф. Ярлина; "Златовласка", пер. с чешск. К.Г. Паустовского; "Летучий корабль", пер. с укр. А. Нечаева; "Рапунцель" пер. с нем. Г. Петникова/пер. и обраб. И. Архангельской.

### Произведения поэтов и писателей России.

#### Поэзия.

Аким Я.Л. "Жадина"; Барто А.Л. "Веребочка", "Гуси-лебеди", "Есть такие мальчики", "Мы не заметили жука" (1 - 2 стихотворения по выбору); Бородинская М. "Тетушка Луна"; Бунин И.А. "Первый снег"; Волкова Н. "Воздушные замки"; Городецкий С.М. "Котенок"; Дядина Г. "Пуговичный городок"; Есенин С.А. "Береза"; Заходер Б.В. "Моя Вообразия"; Маршак С.Я. "Пудель"; Мориц Ю.П. "Домик с трубой"; Мошковская Э.Э. "Какие бывают подарки"; Пивоварова И.М. "Сосчитать не могу"; Пушкин А.С. "У лукоморья дуб зеленый..." (отрывок из поэмы "Руслан и Людмила"), "Ель растет перед дворцом..." (отрывок из "Сказки о царе Салтане..." (по выбору); Сеф Р.С. "Бесконечные стихи"; Симбирская Ю. "Ехал дождь в командировку"; Степанов В.А. "Родные просторы"; Суриков И.З. "Белый снег пушистый", "Зима" (отрывок); Токмакова И.П. "Осенние листья"; Тютчев Ф.И. "Зима недаром злится..."; Усачев А. "Колыбельная книга", "К нам приходит Новый год"; Фет А.А. "Мама, глянь-ка из окошка..."; Цветаева М.И. "У кровати"; Черный С. "Волк"; Чуковский К.И. "Елка"; Яснов М.Д. "Мирная считалка", "Жила-была семья", "Подарки для Елки. Зимняя книга" (по выбору).

#### Проза.

Аксаков С.Т. "Сурка"; Алмазов Б.А. "Горбушка"; Баруздин С.А. "Берегите свои косы!", "Забракованный мишка" (по выбору); Бианки В.В. "Лесная газета" (2 - 3 рассказа по выбору); Гайдар А.П. "Чук и Гек", "Поход" (по выбору); Голявкин В.В. "И мы помогли", "Язык", "Как я помогал маме мыть пол", "Закутанный мальчик" (1 - 2 рассказа по выбору); Дмитриева В.И. "Малыш и Жучка"; Драгунский В.Ю. "Денискины рассказы" (1 - 2 рассказа по выбору); Москвина М.Л. "Кроха"; Носов Н.Н. "Живая шляпа", "Дружок", "На горке" (по выбору); Пантелеев Л. "Буква ТЫ"; Паустовский К.Г. "Кот-ворюга"; Погодин Р.П. "Книжка про Гришку" (1 - 2 рассказа по выбору); Пришвин М.М. "Глоток молока", "Беличья память", "Курица на столбах" (по выбору); Симбирская Ю. "Лапин"; Сладков Н.И. "Серьезная птица", "Карлуха" (по выбору); Снегирев Г.Я. "Про пингвинов" (1 - 2 рассказа по выбору); Толстой Л.Н. "Косточка", "Котенок" (по выбору); Ушинский К.Д. "Четыре желания"; Фадеева О. "Фрося - ель обыкновенная"; Шим Э.Ю. "Петух и наседка", "Солнечная капля" (по выбору).

#### Литературные сказки.

Александрова Т.И. "Домовенок Кузька"; Бажов П.П. "Серебряное копытце"; Бианки В.В. "Сова", "Как муравьишка домой спешил", "Синичкин календарь", "Молодая ворона", "Хвосты", "Чей нос лучше?", "Чьи это ноги?", "Кто чем поет?", "Лесные домишки", "Красная горка", "Кукушонок", "Где раки зимуют" (2 - 3 сказки по выбору); Даль В.И. "Старик-годовик"; Ершов П.П. "Конек-горбунок"; Заходер Б.В. "Серая Звездочка"; Катаев В.П. "Цветик-семицветик", "Дудочка и кувшинчик" (по выбору); Мамин-Сибиряк Д.Н. "Аленушкины сказки" (1 - 2 сказки по выбору); Михайлов М.Л. "Два Мороза"; Носов Н.Н. "Бобик в гостях у Барбоса"; Петрушевская Л.С. "От тебя одни слезы"; Пушкин А.С. "Сказка о царе Салтане, о сыне его славном и могучем богатыре князе Гвидоне Салтановиче и о прекрасной царевне лебеди", "Сказка о мертвой царевне и о семи богатырях" (по выбору); Сапгир Г.Л. "Как лягушку продавали"; Телешов Н.Д. "Крупеничка"; Ушинский К.Д. "Слепая лошадь"; Чуковский К.И. "Доктор Айболит" (по мотивам романа Х. Лофтинга).

### Произведения поэтов и писателей разных стран.

#### Поэзия.

Бжехва Я. "На Горизонтских островах" (пер. с польск. Б.В. Заходера); Валек М. "Мудрецы" (пер. со словацк. Р.С. Сефа); Капутикян С.Б. "Моя бабушка" (пер. с армянск. Т. Спендиаровой); Карем М. "Мирная считалка" (пер. с франц. В.Д. Берестова); Сиххад А. "Сад" (пер. с азербайдж. А. Ахундовой); Смит У.Д. "Про летающую корову" (пер. с англ. Б.В. Заходера); Фройденберг

А. "Великан и мышь" (пер. с нем. Ю.И. Коринца); Чиарди Дж. "О том, у кого три глаза" (пер. с англ. Р.С. Сефа).

#### Литературные сказки.

Сказки-повести (для длительного чтения). Андерсен Г.Х. "Огниво" (пер. с датск. А. Ганзен), "Свинопас" (пер. с датск. А. Ганзен), "Дюймовочка" (пер. с датск. и пересказ А. Ганзен), "Гадкий утенок" (пер. с датск. А. Ганзен, пересказ Т. Габбе и А. Любарской), "Новое платье короля" (пер. с датск. А. Ганзен), "Ромашка" (пер. с датск. А. Ганзен), "Дикие лебеди" (пер. с датск. А. Ганзен) (1 - 2 сказки по выбору); Киплинг Дж. Р. "Сказка о слоненке" (пер. с англ. К.И. Чуковского), "Откуда у кита такая глотка" (пер. с англ. К.И. Чуковского, стихи в пер. С.Я. Маршака) (по выбору); Коллоди К. "Пиноккио. История деревянной куклы" (пер. с итал. Э.Г. Казакевича); Лагерлеф С. "Чудесное путешествие Нильса с дикими гусями" (в пересказе З. Задунайской и А. Любарской); Линдгрэн А. "Карлсон, который живет на крыше, опять прилетел" (пер. со швед. Л.З. Лунгиной); Лофтинг Х. "Путешествия доктора Дулиттла" (пер. с англ. С. Мещерякова); Милн А.А. "Винни-Пух и все, все, все" (перевод с англ. Б.В. Заходера); Пройслер О. "Маленькая Баба-яга" (пер. с нем. Ю. Коринца), "Маленькое привидение" (пер. с нем. Ю. Коринца); Родари Д. "Приключения Чипполино" (пер. с итал. З. Потаповой), "Сказки, у которых три конца" (пер. с итал. И.Г. Константиновой).

#### **От 6 до 7 лет.**

##### Малые формы фольклора.

Загадки, небывлицы, дразнилки, считалки, пословицы, поговорки, заклички, народные песенки, прибаутки, скороговорки.

##### Русские народные сказки.

"Василиса Прекрасная" (из сборника А.Н. Афанасьева); "Вежливый Кот-воркот" (обработ. М. Булатова); "Иван Царевич и Серый Волк" (обработ. А.Н. Толстого); "Зимовье зверей" (обработ. А.Н. Толстого); "Кощей Бессмертный" (2 вариант) (из сборника А.Н. Афанасьева); "Рифмы" (авторизованный пересказ Б.В. Шергина); "Семь Симеонов - семь работников" (обработ. И.В. Карнауковой); "Солдатская загадка" (из сборника А.Н. Афанасьева); "У страха глаза велики" (обработ. О.И. Капицы); "Хвосты" (обработ. О.И. Капицы).

##### Былины.

"Садко" (пересказ И.В. Карнауковой/запись П.Н. Рыбникова); "Добрыня и Змей" (обработ. Н.П. Колпаковой/пересказ И.В. Карнауковой); "Илья Муромец и Соловей-Разбойник" (обработ. А.Ф. Гильфердинга/пересказ И.В. Карнауковой).

##### Сказки народов мира.

"Айюга", нанайск., обработ. Д. Нагишкина; "Беляночка и Розочка", нем. из сказок Бр. Гримм, пересказ А.К. Покровской; "Самый красивый наряд на свете", пер. с япон. В. Марковой; "Голубая птица", туркм. обработ. А. Александровой и М. Туберовского; "Кот в сапогах" (пер. с франц. Т. Габбе), "Волшебница" (пер. с франц. И.С. Тургенева), "Мальчик с пальчик" (пер. с франц. Б.А. Дехтерева), "Золушка" (пер. с франц. Т. Габбе) из сказок Перро Ш.

##### Произведения поэтов и писателей России.

##### Поэзия.

Аким Я.Л. "Мой верный чиж"; Бальмонт К.Д. "Снежинка"; Благинина Е.А. "Шинель", "Одуванчик", "Наш дедушка" (по выбору); Бунин И.А. "Листопад"; Владимиров Ю.Д. "Чудаки"; Гамзатов Р.Г. "Мой дедушка" (перевод с аварского языка Я. Козловского), Городецкий С.М. "Весенняя песенка"; Есенин С.А. "Поет зима, аукает....", "Пороша"; Жуковский В.А. "Жаворонок"; Левин В.А. "Зеленая история"; Маршак С.Я. "Рассказ о неизвестном герое"; Маяковский В.В. "Эта книжечка моя, про моря и про маяк"; Моравская М. "Апельсиновые корки"; Мошковская Э.Э. "Добежали до вечера", "Хитрые старушки"; Никитин И.С. "Встреча зимы"; Орлов В.Н. "Дом под крышей голубой"; Пляцковский М.С. "Настоящий друг"; Пушкин А.С. "Зимний вечер", "Унылая пора! Очей очарованье!.." ("Осень"), "Зимнее утро" (по выбору); Рубцов Н.М. "Про зайца"; Сапгир Г.В. "Считалки", "Скороговорки", "Людоед и принцесса, или Все наоборот" (по выбору); Серова Е.В. "Новогоднее"; Соловьева П.С. "Подснежник", "Ночь и

день"; Степанов В.А. "Что мы Родиной зовем?"; Токмакова И.П. "Мне грустно", "Куда в машинах снег везут" (по выбору); Тютчев Ф.И. "Чародейкою зимою...", "Весенняя гроза"; Успенский Э.Н. "Память"; Черный С. "На коньках", "Волшебник" (по выбору).

#### Проза.

Алексеев С.П. "Первый ночной таран"; Бианки В.В. "Тайна ночного леса"; Воробьев Е.З. "Обрывок провода"; Воскобойников В.М. "Когда Александр Пушкин был маленьким"; Житков Б.С. "Морские истории" (1 - 2 рассказа по выбору); Зоценко М.М. "Рассказы о Леле и Миньке" (1 - 2 рассказа по выбору); Коваль Ю.И. "Русачок-травник", "Стожок", "Алый" (по выбору); Куприн А.И. "Слон"; Мартынова К., Василиади О. "Елка, кот и Новый год"; Носов Н.Н. "Заплатка", "Огурцы", "Мишкина каша" (по выбору); Митяев А.В. "Мешок овсянки"; Погодин Р.П. "Жаба", "Шутка" (по выбору); Пришвин М.М. "Лисичкин хлеб", "Изобретатель" (по выбору); Ракитина Е. "Приключения новогодних игрушек", "Сережик" (по выбору); Раскин А.Б. "Как папа был маленьким" (1 - 2 рассказа по выбору); Сладков Н.И. "Хитрющий зайчишка", "Синичка необыкновенная", "Почему ноябрь пегий" (по выбору); Соколов-Микитов И.С. "Листопадничек"; Толстой Л.Н. "Филипок", "Лев и собачка", "Прыжок", "Акула", "Пожарные собаки" (1 - 2 рассказа по выбору); Фадеева О. "Мне письмо!"; Чаплина В.В. "Кинули"; Шим Э.Ю. "Хлеб растет".

#### Литературные сказки.

Гайдар А.П. "Сказка о Военной тайне, о Мальчише-Кибальчише и его твердом слове"; Гаршин В.М. "Лягушка-путешественница"; Козлов С.Г. "Как Ежик с Медвежонком звезды протирали"; Маршак С.Я. "Двенадцать месяцев"; Паустовский К.Г. "Теплый хлеб", "Дремучий медведь" (по выбору); Ремизов А.М. "Гуси-лебеди", "Хлебный голос"; Скребицкий Г.А. "Всяк по-своему"; Соколов-Микитов И.С. "Соль Земли".

### Произведения поэтов и писателей разных стран.

#### Поэзия.

Брехт Б. "Зимний вечер через форточку" (пер. с нем. К. Орешина); Дриз О.О. "Как сделать утро волшебным" (пер. с евр. Т. Спендиаровой); Лир Э. "Лимерики" (пер. с англ. Г. Кружкова); Станчев Л. "Осенняя гамма" (пер. с болг. И.П. Токмаковой); Стивенсон Р.Л. "Вычитанные страны" (пер. с англ. Вл.Ф. Ходасевича).

#### Литературные сказки.

Сказки-повести (для длительного чтения). Андерсен Г.Х. "Оле-Лукойе" (пер. с датск. А. Ганзен), "Соловей" (пер. с датск. А. Ганзен, пересказ Т. Габбе и А. Любарской), "Стойкий оловянный солдатик" (пер. с датск. А. Ганзен, пересказ Т. Габбе и А. Любарской), "Снежная Королева" (пер. с датск. А. Ганзен), "Русалочка" (пер. с датск. А. Ганзен) (1 - 2 сказки по выбору); Гофман Э.Т.А. "Щелкунчик и мышинный Король" (пер. с нем. И. Татариневой); Киплинг Дж. Р. "Маугли" (пер. с англ. Н. Дарузес/И. Шустовой), "Кошка, которая гуляла сама по себе" (пер. с англ. К.И. Чуковского/Н. Дарузес); Кэррол Л. "Алиса в стране чудес" (пер. с англ. Н. Демуровой, Г. Кружкова, А. Боченкова, стихи в пер. С.Я. Маршака, Д. Орловской, О. Седаковой); Линдгрэн А. "Три повести о Малыше и Карлсоне" (пер. со шведск. Л.З. Лунгиной); Нурдквист С. "История о том, как Финдус потерялся, когда был маленьким"; Поттер Б. "Сказка про Джемайму Нырнвлужу" (пер. с англ. И.П. Токмаковой); Родари Дж. "Путешествие Голубой Стрелы" (пер. с итал. Ю. Ермаченко); Топпелиус С. "Три ржаных колоска" (пер. со шведск. А. Любарской); Эме М. "Краски" (пер. с франц. И. Кузнецовой); Янссон Т. "Шляпа волшебника" (пер. со шведск. языка В.А. Смирнова/Л. Брауде).

### **Примерный перечень музыкальных произведений.**

#### **От 1 года 6 месяцев до 2 лет.**

##### Слушание.

"Лошадка", муз. Е. Тиличевой, сл. Н. Френкель; "Куручки и цыплята", муз. Е. Тиличевой; "Вальс собачек", муз. А. Артоболовской; "Три подружки", муз. Д. Кабалевского; "Весело -

грустно", муз. Л. Бетховена; "Марш", муз. С. Прокофьева; "Спортивный марш", муз. И. Дунаевского; "Наша Таня", "Уронили мишку", "Идет бычок", муз. Э. Елисейевой-Шмидт, стихи А. Барто; "Материнские ласки", "Жалоба", "Грустная песенка", "Вальс", муз. А. Гречанинова.

#### Пение и подпевание.

"Водичка", муз. Е. Тиличевой, сл. А. Шибицкой; "Колыбельная", муз. М. Красева, сл. М. Чарной; "Машенька-Маша", рус. нар. мелодия, обраб. В. Герчик, сл. М. Невельштейн; "Воробей", рус. нар. мелодия; "Гули", "Баю-бай", "Едет паровоз", "Лиса", "Петушок", "Сорока", муз. С. Железнова.

#### Музыкально-ритмические движения.

"Марш и бег", муз. Р. Рустамова; "Постучим палочками", рус. нар. мелодия; "Бубен", рус. нар. мелодия, обраб. М. Раухвергера; "Барабан", муз. Г. Фрида; "Мишка", муз. Е. Тиличевой, сл. Н. Френкель; "Догонялки", муз. Н. Александровой, сл. Т. Бабаджан, И. Плакиды.

#### Пляска.

"Вот как хорошо", муз. Т. Попатенко, сл. О. Высотской; "Вот как пляшем", белорус. нар. мелодия, обр. Р. Рустамова; "Солнышко сияет", сл. и муз. М. Чарной.

#### Образные упражнения.

"Идет мишка", муз. В. Ребикова; "Скачет заяка", рус. нар. мелодия, обр. А. Александрова; "Лошадка", муз. Е. Тиличевой; "Зайчики и лисичка", муз. Б. Финоровского, сл. В. Антоновой; "Птичка летает", "Птичка клюет", муз. Г. Фрида; "Цыплята и курочка", муз. А. Филиппенко.

#### Игры с пением.

"Зайка", "Солнышко", "Идет коза рогатая", "Петушок", рус. нар. игры, муз. А. Гречанинова; "Зайчик", муз. А. Лядова; "Воробушки и кошка", нем. плясовая мелодия, сл. А. Ануфриевой; "Прокати, лошадка, нас!", муз. В. Агафонникова и К. Козыревой, сл. И. Михайловой; "Мы умеем", "Прятки", муз. Т. Ломовой; "Разноцветные флажки", рус. нар. мелодия.

#### Инсценирование.

рус. нар. сказок ("Репка", "Курочка Ряба"), песен ("Пастушок", муз. А. Филиппенко; "Петрушка и Бобик", муз. Е. Макшанцевой), показ кукольных спектаклей ("Петрушкины друзья", Т. Караманенко; "Зайка простудился", М. Буш; "Любочка и ее помощники", А. Колобова; "Игрушки", А. Барто). "Бабочки", обыгрывание рус. нар. потешек, сюрпризные моменты: "Нудесный мешочек", "Волшебный сундучок", "Кто к нам пришел?", "В лесу", муз. Е. Тиличевой; "Праздник", "Музыкальные инструменты", муз. Г. Фрида.

### **От 2 до 3 лет.**

#### Слушание.

"Наша погремушка", муз. И. Арсеева, сл. И. Черницкой; "Весною", "Осенью", муз. С. Майкапара; "Цветики", муз. В. Карасевой, сл. Н. Френкель; "Вот как мы умеем", "Марш и бег", муз. Е. Тиличевой, сл. Н. Френкель; "Кошечка" (к игре "Кошка и котята"), муз. В. Витлина, сл. Н. Найденовой; "Микита", белорус. нар. мелодия, обраб. С. Полонского; "Пляска с платочком", муз. Е. Тиличевой, сл. И. Грантовской; "Полянка", рус. нар. мелодия, обраб. Г. Фрида; "Утро", муз. Г. Гриневича, сл. С. Прокофьевой.

#### Пение.

"Баю" (колыбельная), муз. М. Раухвергера; "Белые гуси", муз. М. Красева, сл. М. Клоковой; "Дождик", рус. нар. мелодия, обраб. В. Фере; "Елочка", муз. Е. Тиличевой, сл. М. Булатова; "Кошечка", муз. В. Витлина, сл. Н. Найденовой; "Ладушки", рус. нар. мелодия; "Птичка", муз. М. Раухвергера, сл. А. Барто; "Собачка", муз. М. Раухвергера, сл. Н. Комиссаровой; "Цыплята", муз. А. Филиппенко, сл. Т. Волгиной; "Колокольчик", муз. И. Арсеева, сл. И. Черницкой.

#### Музыкально-ритмические движения.

"Дождик", муз. и сл. Е. Макшанцевой; "Воробушки", "Погремушка, попляши", "Колокольчик", "Погуляем", муз. И. Арсеева, сл. И. Черницкой; "Вот как мы умеем", муз. Е. Тиличевой, сл. Н. Френкель.

#### Рассказы с музыкальными иллюстрациями.

"Птички", муз. Г. Фрида; "Праздничная прогулка", муз. А. Александрова.

### Игры с пением.

"Игра с мишкой", муз. Г. Финаровского; "Кто у нас хороший?", рус. нар. песня.

Музыкальные забавы. "Из-за леса, из-за гор", Т. Казакова; "Котик и козлик", муз. Ц. Кюи.

### Инсценирование песен.

"Кошка и котенок", муз. М. Красева, сл. О. Высотской; "Неваляшки", муз. З. Левиной; Компанейца.

## **От 3 до 4 лет.**

### Слушание.

"Осенью", муз. С. Майкапара; "Ласковая песенка", муз. М. Раухвергера, сл. Т. Мираджи; "Колыбельная", муз. С. Разаренова; "Мишка с куклой пляшут полечку", муз. М. Качурбиной; "Зайчик", муз. Л. Лядовой; "Резвушка" и "Капризуля", муз. В. Волкова; "Воробей", муз. А. Руббах; "Дождик и радуга", муз. С. Прокофьева; "Со вьюном я хожу", рус. нар. песня; "Лесные картинки", муз. Ю. Слонова.

### Пение.

#### Упражнения на развитие слуха и голоса.

"Лю-лю, бай", рус. нар. колыбельная; "Я иду с цветами", муз. Е. Тиличевой, сл. Л. Дымовой; "Маме улыбаемся", муз. В. Агафонникова, сл. З. Петровой; пение народной потешки "Солнышко-ведрышко"; муз. В. Карасевой, сл. Народные.

### Песни.

"Петушок" и "Ладушки", рус. нар. песни; "Зайчик", рус. нар. песня, обр. Н. Лобачева; "Зима", муз. В. Карасевой, сл. Н. Френкель; "Наша елочка", муз. М. Красева, сл. М. Клоковой; "Прокати, лошадка, нас", муз. В. Агафонникова и К. Козыревой, сл. И. Михайловой; "Маме песенку пою", муз. Т. Попатенко, сл. Е. Авдиенко; "Цыплята", муз. А. Филиппенко, сл. Т. Волгиной

### Песенное творчество.

"Бай-бай, бай-бай", "Лю-лю, бай", рус. нар. колыбельные; "Как тебя зовут?", "Спой колыбельную", "Ах ты, котенька-коток", рус. нар. колыбельная; придумывание колыбельной мелодии и плясовой мелодии.

### Музыкально-ритмические движения.

Игровые упражнения, ходьба и бег под музыку "Марш и бег" А. Александрова; "Скачут лошадки", муз. Т. Попатенко; "Шагаем как физкультурники", муз. Т. Ломовой; "Топотушки", муз. М. Раухвергера; "Птички летают", муз. Л. Банниковой; перекачивание мяча под музыку Д. Шостаковича (вальс-шутка); бег с хлопками под музыку Р. Шумана (игра в жмурки).

### Этюды-драматизации.

"Зайцы и лиса", муз. Е. Вихаревой; "Медвежата", муз. М. Красева, сл. Н. Френкель; "Птички летают", муз. Л. Банниковой; "Жуки", венгер. нар. мелодия, обраб. Л. Вишкарева.

### Игры.

"Солнышко и дождик", муз. М. Раухвергера, сл. А. Барто; "Жмурки с Мишкой", муз. Ф. Флотова; "Где погремушки?", муз. А. Александрова; "Зайка, выходи", муз. Е. Тиличевой; "Игра с куклой", муз. В. Карасевой; "Ходит Ваня", рус. нар. песня, обр. Н. Метлова.

### Хороводы и пляски.

"Пляска с погремушками", муз. и сл. В. Антоновой; "Пальчики и ручки", рус. нар. мелодия, обраб. М. Раухвергера; танец с листочками под рус. нар. плясовую мелодию; "Пляска с листочками", муз. Н. Китаевой, сл. А. Ануфриевой; "Танец около елки", муз. Р. Равина, сл. П. Границыной; танец с платочками под рус. нар. мелодию; "Помирились", муз. Т. Вилькорейской.

### Характерные танцы.

"Танец снежинок", муз. Бекмана; "Фонарики", муз. Р. Рустамова; "Танец зайчиков", рус. нар. мелодия; "Вышли куклы танцевать", муз. В. Витлина.

## Развитие танцевально-игрового творчества.

"Пляска", муз. Р. Рустамова; "Зайцы", муз. Е. Тиличевой; "Веселые ножки", рус. нар. мелодия, обраб. В. Агафонникова; "Волшебные платочки", рус. нар. мелодия, обраб. Р. Рустамова.

Музыкально-дидактические игры.

Развитие звуковысотного слуха. "Птицы и птенчики", "Веселые матрешки", "Три медведя".

Развитие ритмического слуха. "Кто как идет?", "Веселые дудочки". Развитие тембрового и динамического слуха. "Громко - тихо", "Узнай свой инструмент"; "Колокольчики".

Определение жанра и развитие памяти. "Что делает кукла?", "Узнай и спой песню по картинке".

Подыгрывание на детских ударных музыкальных инструментах. Народные мелодии.

**От 4 лет до 5 лет.**

Слушание.

"Ах ты, береза", рус. нар. песня; "Осенняя песенка", муз. Д. Васильева-Буглая, сл. А. Плещеева; "Музыкальный ящик" (из "Альбома пьес для детей" Г. Свиридова); "Вальс снежных хлопьев" из балета "Щелкунчик", муз. П. Чайковского; "Итальянская полька", муз. С. Рахманинова; "Как у наших у ворот", рус. нар. мелодия; "Мама", муз. П. Чайковского, "Жаворонок", муз. М. Глинки; "Марш", муз. С. Прокофьева.

Пение.

Упражнения на развитие слуха и голоса. "Путаница" - песня-шутка; муз. Е. Тиличевой, сл. К. Чуковского, "Кукушечка", рус. нар. песня, обраб. И. Арсеева; "Паучок" и "Кисонька-мурысонька", рус. нар. песни; заклички: "Ой, кулики! Весна поет!" и "Жаворонушки, прилетите!".

Песни.

"Осень", муз. И. Кишко, сл. Т. Волгиной; "Санки", муз. М. Красева, сл. О. Высотской; "Зима прошла", муз. Н. Метлова, сл. М. Клоковой; "Подарок маме", муз. А. Филиппенко, сл. Т. Волгиной; "Воробей", муз. В. Герчик, сл. А. Чельцова; "Дождик", муз. М. Красева, сл. Н. Френкель.

Музыкально-ритмические движения.

Игровые упражнения.

"Пружинки" под рус. нар. мелодию; ходьба под "Марш", муз. И. Беркович; "Веселые мячики" (подпрыгивание и бег), муз. М. Сатулиной; лиса и зайцы под муз. А. Майкапара "В садике"; ходит медведь под муз. "Этюд" К. Черни; "Полька", муз. М. Глинки; "Всадники", муз. В. Витлина; потопаем, покружимся под рус. нар. мелодии; "Петух", муз. Т. Ломовой; "Кукла", муз. М. Старокадомского; "Упражнения с цветами" под муз. "Вальса" А. Жилина.

Этюды-драматизации.

"Барабанщик", муз. М. Красева; "Танец осенних листочков", муз. А. Филиппенко, сл. Е. Макшанцевой; "Барабанщики", муз. Д. Кабалевского и С. Левидова; "Считалка", "Катилось яблоко", муз. В. Агафонникова.

Хороводы и пляски.

"Топ и хлоп", муз. Т. Назарова-Метнер, сл. Е. Каргановой; "Танец с ложками" под рус. нар. мелодию; новогодние хороводы по выбору музыкального руководителя.

Характерные танцы.

"Снежинки", муз. О. Берта, обраб. Н. Метлова; "Танец зайчат" под "Польку" И. Штрауса; "Снежинки", муз. Т. Ломовой; "Бусинки" под "Галоп" И. Дунаевского.

Музыкальные игры.

"Куручка и петушок", муз. Г. Фрида; "Жмурки", муз. Ф. Флотова; "Медведь и заяц", муз. В. Ребикова; "Самолеты", муз. М. Магиденко; "Найди себе пару", муз. Т. Ломовой; "Займи домик", муз. М. Магиденко.

Игры с пением.

"Огородная-хороводная", муз. Б. Можжевелова, сл. А. Пассовой; "Гуси, лебеди и волк", муз. Е. Тиличевой, сл. М. Булатова; "Мы на луг ходили", муз. А. Филиппенко, сл. Н. Кукловской.

### Песенное творчество.

"Как тебя зовут?"; "Что ты хочешь, кошечка?"; "Наша песенка простая", муз. А. Александрова, сл. М. Ивенсен; "Курочка-рябушечка", муз. Г. Лобачева, сл. Народные.

### Развитие танцевально-игрового творчества.

"Лошадка", муз. Н. Потоловского; "Зайчики", "Наседка и цыплята", "Воробей", муз. Т. Ломовой; "Ой, хмель мой, хмелек", рус. нар. мелодия, обраб. М. Раухвергера; "Кукла", муз. М. Старокадомского; "Медвежата", муз. М. Красева, сл. Н. Френкель.

### Музыкально-дидактические игры.

Развитие звуковысотного слуха. "Птицы и птенчики", "Качели".

Развитие ритмического слуха.

"Петушок, курочка и цыпленок", "Кто как идет?", "Веселые дудочки"; "Сыграй, как я".

Развитие тембрового и динамического слуха.

"Громко-тихо", "Узнай свой инструмент"; "Угадай, на чем играю". Определение жанра и развитие памяти. "Что делает кукла?", "Узнай и спой песню по картинке", "Музыкальный магазин".

### Игра на детских музыкальных инструментах.

"Гармошка", "Небо синее", "Андрей-воробей", муз. Е. Тиличевой, сл. М. Долинова; "Сорока-сорока", рус. нар. прибаутка, обр. Т. Попатенко.

## **От 5 лет до 6 лет.**

### Слушание.

"Зима", муз. П. Чайковского, сл. А. Плещеева; "Осенняя песня", из цикла "Времена года" П. Чайковского; "Полька"; муз. Д. Львова-Компанейца, сл. З. Петровой; "Моя Россия", муз. Г. Струве, сл. Н. Соловьевой; "Детская полька", муз. М. Глинки; "Жаворонок", муз. М. Глинки; "Мотылек", муз. С. Майкапара; "Пляска птиц", "Колыбельная", муз. Н. Римского-Корсакова.

### Пение.

Упражнения на развитие слуха и голоса. "Ворон", рус. нар. песня, обраб. Е. Тиличевой; "Андрей-воробей", рус. нар. песня, обр. Ю. Слонова; "Бубенчики", "Гармошка", муз. Е. Тиличевой; "Паровоз", "Барабан", муз. Е. Тиличевой, сл. Н. Найденовой.

Песни. "К нам гости пришли", муз. А. Александрова, сл. М. Ивенсен; "Огородная-хороводная", муз. Б. Можжевелова, сл. Н. Пассовой; "Голубые санки", муз. М. Иорданского, сл. М. Клоковой; "Гуси-гусенята", муз. А. Александрова, сл. Г. Бойко; "Рыбка", муз. М. Красева, сл. М. Клоковой.

### Песенное творчество.

#### Произведения.

"Колыбельная", рус. нар. песня; "Марш", муз. М. Красева; "Дили-дили! Бом! Бом!", укр. нар. песня, сл. Е. Макшанцевой; Потешки, дразнилки, считалки и другие рус. нар. попевки.

#### Музыкально-ритмические движения.

#### Упражнения.

"Шаг и бег", муз. Н. Надененко; "Плавные руки", муз. Р. Глиэра ("Вальс", фрагмент); "Кто лучше скачет", муз. Т. Ломовой; "Росинки", муз. С. Майкапара.

#### Упражнения с предметами.

"Упражнения с мячами", муз. Т. Ломовой; "Вальс", муз. Ф. Бургмюллера.

Этюды. "Тихий танец" (тема из вариаций), муз. В. Моцарта.

#### Танцы и пляски.

"Дружные пары", муз. И. Штрауса ("Полька"); "Приглашение", рус. нар. мелодия "Лен", обраб. М. Раухвергера; "Круговая пляска", рус. нар. мелодия, обр. С. Разоренова.

Характерные танцы. "Матрешки", муз. Б. Мокроусова; "Пляска Петрушек", "Танец Снегурочки и снежинок", муз. Р. Глиэра.

Хороводы. "Урожайная", муз. А. Филиппенко, сл. О. Волгиной; "Новогодняя хороводная", муз. С. Шайдар; "Пошла млада за водой", рус. нар. песня, обраб. В. Агафонникова.

#### Музыкальные игры.



Игры. "Не выпустим", муз. Т. Ломовой; "Будь ловким!", муз. Н. Ладухина; "Ищи игрушку", "Найди себе пару", латв. нар. мелодия, обраб. Т. Попатенко.

Игры с пением. "Колпачок", "Ворон", рус. нар. песни; "Зайка", рус. нар. песня, обраб. Н. Римского-Корсакова; "Как на тоненький ледок", рус. нар. песня, обраб. А. Рубца.

Музыкально-дидактические игры.

Развитие звуковысотного слуха. "Музыкальное лото", "Ступеньки", "Где мои детки?", "Мама и детки". Развитие чувства ритма. "Определи по ритму", "Ритмические полоски", "Учись танцевать", "Ищи".

Развитие тембрового слуха. "На чем играю?", "Музыкальные загадки", "Музыкальный домик".

Развитие диатонического слуха. "Громко, тихо запоем", "Звенящие колокольчики".

Развитие восприятия музыки и музыкальной памяти. "Будь внимательным", "Буратино", "Музыкальный магазин", "Времена года", "Наши песни".

Инсценировки и музыкальные спектакли. "Где был, Иванушка?", рус. нар. мелодия, обраб. М. Иорданского; "Моя любимая кукла", автор Т. Коренева; "Полянка" (музыкальная игра-сказка), муз. Т. Вилькорейской.

Развитие танцевально-игрового творчества "Я полно, полно лук", муз. Е. Тиличевой; "Вальс кошки", муз. В. Золотарева; "Гори, гори ясно!", рус. нар. мелодия, обраб. Р. Рустамова; "А я по лугу", рус. нар. мелодия, обраб. Т. Смирновой.

Игра на детских музыкальных инструментах. "Дон-дон", рус. нар. песня, обраб. Р. Рустамова; "Гори, гори ясно!", рус. нар. мелодия; "Часики", муз. С. Вольфензона.

## **От 6 лет до 7 лет.**

Слушание.

"Колыбельная", муз. В. Моцарта; "Осень" (из цикла "Времена года" А. Вивальди); "Октябрь" (из цикла "Времена года" П. Чайковского); "Детская полька", муз. М. Глинки; "Море", "Белка", муз. Н. Римского-Корсакова (из оперы "Сказка о царе Салтане"); "Итальянская полька", муз. С. Рахманинова; "Танец с саблями", муз. А. Хачатуряна; "Пляска птиц", муз. Н. Римского-Корсакова (из оперы "Снегурочка"); "Рассвет на Москве-реке", муз. М. Мусоргского (вступление к опере "Хованщина").

Пение.

Упражнения на развитие слуха и голоса.

"Бубенчики", "Наш дом", "Дудка", "Кукушечка", муз. Е. Тиличевой, сл. М. Долинова; "В школу", муз. Е. Тиличевой, сл. М. Долинова; "Котя-коток", "Колыбельная", "Горошина", муз. В. Карасевой; "Качели", муз. Е. Тиличевой, сл. М. Долинова.

Песни.

"Листопад", муз. Т. Попатенко, сл. Е. Авдиенко; "Здравствуй, Родина моя!", муз. Ю. Чичкова, сл. К. Ибряева; "Зимняя песенка", муз. М. Красева, сл. С. Вышеславцевой; "Елка", муз. Е. Тиличевой, сл. Е. Шмановой; сл. З. Петровой; "Самая хорошая", муз. В. Иванникова, сл. О. Фадеевой; "Хорошо у нас в саду", муз. В. Герчик, сл. А. Пришельца; "Новогодний хоровод", муз. Т. Попатенко; "Новогодняя хороводная", муз. С. Шнайдера; "Песенка про бабушку", муз. М. Парцхаладзе; "До свиданья, детский сад", муз. Ю. Слонова, сл. В. Малкова; "Мы теперь ученики", муз. Г. Струве; "Праздник Победы", муз. М. Парцхаладзе; "Песня о Москве", муз. Г. Свиридова.

Песенное творчество.

"Веселая песенка", муз. Г. Струве, сл. В. Викторова; "Плясовая", муз. Т. Ломовой; "Весной", муз. Г. Зингера.

Музыкально-ритмические движения

Упражнения.

"Марш", муз. М. Робера; "Бег", "Цветные флажки", муз. Е. Тиличевой; "Кто лучше скачет?", "Шагают девочки и мальчики", муз. В. Золотарева; поднимай и скрещивай флажки

("Этюд", муз. К. Гуритта); полоскать платочки: "Ой, утушка луговая", рус. нар. мелодия, обраб. Т. Ломовой; "Упражнение с кубиками", муз. С. Соснина.

Этюды. "Медведи пляшут", муз. М. Красева; Показывай направление ("Марш", муз. Д. Кабалевского); каждая пара пляшет по-своему ("Ах ты, береза", рус. нар. мелодия); "Попрыгунья", "Лягушки и аисты", муз. В. Витлина.

Танцы и пляски. "Задорный танец", муз. В. Золотарева; "Полька", муз. В. Косенко; "Вальс", муз. Е. Макарова; "Яблочко", муз. Р. Глиэра (из балета "Красный мак"); "Прялица", рус. нар. мелодия, обраб. Т. Ломовой; "Сударушка", рус. нар. мелодия, обраб. Ю. Слонова.

Характерные танцы. "Танец снежинок", муз. А. Жилина; "Выход к пляске медвежат", муз. М. Красева; "Матрешки", муз. Ю. Слонова, сл. Л. Некрасовой.

Хороводы. "Выйду ль я на реченьку", рус. нар. песня, обраб. В. Иванникова; "На горе-то калина", рус. нар. мелодия, обраб. А. Новикова.

#### Музыкальные игры.

##### Игры.

"Кот и мыши", муз. Т. Ломовой; "Кто скорей?", муз. М. Шварца; "Игра с погремушками", муз. Ф. Шуберта "Экоссез"; "Поездка", "Пастух и козлята", рус. нар. песня, обраб. В. Трутовского.

##### Игры с пением.

"Плетень", рус. нар. мелодия "Сеяли девушки", обр. И. Кишко; "Узнай по голосу", муз. В. Ребикова ("Пьеса"); "Теремок", рус. нар. песня; "Метелица", "Ой, вставала я ранешенько", рус. нар. песни; "Ищи", муз. Т. Ломовой; "Со вьюном я хожу", рус. нар. песня, обраб. А. Гречанинова; "Савка и Гришка", белорус. нар. песня.

##### Музыкально-дидактические игры.

Развитие звуковысотного слуха. "Три поросенка", "Подумай, отгадай", "Звуки разные бывают", "Веселые Петрушки".

Развитие чувства ритма. "Прогулка в парк", "Выполни задание", "Определи по ритму". Развитие тембрового слуха. "Угадай, на чем играю", "Рассказ музыкального инструмента", "Музыкальный домик".

Развитие диатонического слуха. "Громко-тихо запоем", "Звенящие колокольчики, ищи".

Развитие восприятия музыки. "На лугу", "Песня - танец - марш", "Времена года", "Наши любимые произведения".

Развитие музыкальной памяти. "Назови композитора", "Угадай песню", "Повтори мелодию", "Узнай произведение".

##### Инсценировки и музыкальные спектакли.

"Как у наших у ворот", рус. нар. мелодия, обр. В. Агафонникова; "Как на тоненький ледок", рус. нар. песня; "На зеленом лугу", рус. нар. мелодия; "Зайнька, выходи", рус. нар. песня, обраб. Е. Тиличевой; "Золушка", авт. Т. Коренева, "Муха-цокотуха" (опера-игра по мотивам сказки К. Чуковского), муз. М. Красева.

Развитие танцевально-игрового творчества. "Полька", муз. Ю. Чичкова; "Хожу я по улице", рус. нар. песня, обраб. А.Б. Дюбюк; "Зимний праздник", муз. М. Старокадомского; "Вальс", муз. Е. Макарова; "Тачанка", муз. К. Листова; "Два петуха", муз. С. Разоренова; "Вышли куклы танцевать", муз. В. Витлина; "Полька", латв. нар. мелодия, обраб. А. Жилинского; "Русский перепляс", рус. нар. песня, обраб. К. Волкова.

Игра на детских музыкальных инструментах. "Бубенчики", "Гармошка", муз. Е. Тиличевой, сл. М. Долинова; "Наш оркестр", муз. Е. Тиличевой, сл. Ю. Островского "На зеленом лугу", "Во саду ли, в огороде", "Сорока-сорока", рус. нар. мелодии; "Белка" (отрывок из оперы "Сказка о царе Салтане", муз. Н. Римского-Корсакова); "Я на горку шла", "Во поле береза стояла", рус. нар. песни; "К нам гости пришли", муз. А. Александрова; "Вальс", муз. Е. Тиличевой.

### **Примерный перечень произведений изобразительного искусства.**

### **От 2 до 3 лет.**

Иллюстрации к книгам: В.Г. Сутеев "Кораблик", "Кто сказал мяу?", "Цыпленок и Утенок"; Ю.А. Васнецов к книге "Колобок", "Теремок".

### **От 3 до 4 лет.**

Иллюстрации к книгам: Е.И. Чарушин "Рассказы о животных"; Ю.А. Васнецов к книге Л.Н. Толстого "Три медведя".

Иллюстрации, репродукции картин: П.П. Кончаловский "Клубника", "Сирень в корзине"; К.С. Петров-Водкин "Яблоки на красном фоне"; Н.Н. Жуков "Елка в нашей гостиной"; М.И. Климентов "Курица с цыплятами".

### **От 4 до 5 лет.**

Иллюстрации, репродукции картин: И.Е. Репин "Яблоки и листья"; В.М. Васнецов "Снегурочка"; В.А. Тропинин "Девочка с куклой"; А.И. Бортников "Весна пришла"; А.Н. Комаров "Наводнение"; И.И. Левитан "Сирень"; И.И. Машков "Рябинка", "Малинка".

Иллюстрации к книгам: В.В. Лебедев к книге С.Я. Маршака "Усатый-полосатый".

### **От 5 до 6 лет.**

Иллюстрации, репродукции картин: Ф.А. Васильев "Перед дождем"; И.Е. Репин "Осенний букет"; А.А. Пластов "Первый снег"; И.Э. Грабарь "Февральская лазурь"; Б.М. Кустодиев "Масленица"; Ф.В. Сычков "Катание с горы зимой"; И.И. Левитан "Березовая роща", "Зимой в лесу"; Т.Н. Яблонская "Весна"; В.Т. Тимофеев "Девочка с ягодами"; И.И. Машков "Натюрморт. Фрукты на блюде"; Ф.П. Толстой "Букет цветов, бабочка и птичка"; И.Е. Репин "Стрекоза"; В.М. Васнецов "Ковер-самолет".

Иллюстрации к книгам: И.Я. Билибин "Сестрица Аленушка и братец Иванушка", "Царевна-лягушка", "Василиса Прекрасная".

### **От 6 до 7 лет.**

Иллюстрации, репродукции картин: И.И. Левитан "Золотая осень", "Осенний день. Сокольники", "Стога", "Март", "Весна. Большая вода"; В.М. Васнецов "Аленушка", "Богатыри", "Иван-царевич на Сером волке", "Гусляры"; Ф.А. Васильев "Перед дождем"; В.Д. Поленов "Золотая осень"; И.Ф. Хруцкий "Цветы и плоды"; И.И. Шишкин, К.А. Савицкий "Утро в сосновом лесу", И.И. Шишкин "Рожь"; А.И. Куинджи "Березовая роща"; А.А. Пластов "Летом", "Сенокос"; И.С. Остроухов "Золотая осень", З.Е. Серебрякова "За завтраком"; В.А. Серов "Девочка с персиками"; А.С. Степанов "Катание на Масленицу"; И.Э. Грабарь "Зимнее утро"; Ю. Кугач "Накануне праздника"; А.К. Саврасов "Грачи прилетели", "Ранняя весна"; К.Ф. Юон "Мартовское солнце"; К.С. Петров-Водкин "Утренний натюрморт"; К.Е. Маковский "Дети, бегущие от грозы", "Портрет детей художника"; И.И. Ершов "Ксения читает сказки куклам"; М.А. Врубель "Царевна-Лебедь".

Иллюстрации к книгам: И.Я. Билибин "Марья Моревна", "Сказка о царе Салтане", "Сказке о рыбаке и рыбке"; Л.В. Владимирский к книге А.Н. Толстой "Приключения Буратино, или Золотой ключик"; Е.М. Рачев "Терем-теремок".

### **Перечень рекомендованных для просмотра анимационных произведений (в соответствии с ФОП ДО п.33)**

В перечень входят анимационные произведения для совместного семейного просмотра, бесед и обсуждений, использования их элементов в образовательном процессе в качестве иллюстраций природных, социальных и психологических явлений, норм и правил конструктивного взаимодействия, проявлений сопереживания и взаимопомощи; расширения эмоционального опыта ребенка, формирования у него эмпатии и ценностного отношения к окружающему миру.

Полнометражные анимационные фильмы рекомендуются только для семейного просмотра и не могут быть включены в образовательный процесс ДОО. Время просмотра ребенком цифрового и медиаконтента должно регулироваться родителями (законными представителями) и соответствовать его возрастным возможностям. Некоторые анимационные произведения требуют особого внимания к эмоциональному состоянию ребенка и не рекомендуются к просмотру без обсуждения со взрослым переживаний ребенка. Ряд фильмов содержат серию образцов социально неодобряемых сценариев поведения на протяжении длительного экранного времени, что требует предварительного и последующего обсуждения с детьми.

Выбор цифрового контента, медиапродукции, в том числе анимационных фильмов, должен осуществляться в соответствии с нормами, регулирующими защиту детей от информации, причиняющей вред здоровью и развитию детей в Российской Федерации (Федеральный закон от 29 декабря 2010 г. N 436-ФЗ "О защите детей от информации, причиняющей вред их здоровью и развитию" (Собрание законодательства Российской Федерации, 2011, N 1, ст. 48; 2021, N 27, ст. 5092).

#### **Для детей дошкольного возраста (с пяти лет).**

- Анимационный сериал "Тима и Тома", студия "Рики", реж. А. Борисова, А. Жидков, О. Мусин, А. Бахурин и другие, 2015.
- Фильм "Паровозик из Ромашкова", студия Союзмультфильм, реж. В. Дегтярев, 1967
- Фильм "Как львенок и черепаха пели песню", студия Союзмультфильм, режиссер И. Ковалевская, 1974.
- Фильм "Мама для мамонтенка", студия "Союзмультфильм", режиссер О. Чуркин, 1981.
- Фильм "Катерок", студия "Союзмультфильм", режиссер И. Ковалевская, 1970.
- Фильм "Мешок яблок", студия "Союзмультфильм", режиссер В. Борзиловский, 1974.
- Фильм "Крошка енот", ТО "Экран", режиссер О. Чуркин, 1974.
- Фильм "Гадкий утенок", студия "Союзмультфильм", режиссер В. Дегтярев.
- Фильм "Котенок по имени Гав", студия Союзмультфильм, режиссер Л. Атаманов.
- Фильм "Маугли", студия "Союзмультфильм", режиссер Р. Давыдов, 1971.
- Фильм "Кот Леопольд", студия "Экран", режиссер А. Резников, 1975 - 1987.
- Фильм "Рикки-Тикки-Тави", студия "Союзмультфильм", режиссер А. Снежко-Блоцкой, 1965.
- Фильм "Дюймовочка", студия "Союзмультфильм", режиссер Л. Амальрик, 1964.
- Фильм "Пластилиновая ворона", ТО "Экран", режиссер А. Татарский, 1981.
- Фильм "Каникулы Бонифация", студия "Союзмультфильм", режиссер Ф. Хитрук, 1965.
- Фильм "Последний лепесток", студия "Союзмультфильм", режиссер Р. Качанов, 1977.
- Фильм "Умка" и "Умка ищет друга", студия "Союзмультфильм", режиссер В. Попов, В. Пекарь, 1969, 1970.
- Фильм "Умка на елке", студия "Союзмультфильм", режиссер А. Воробьев, 2019.
- Фильм "Сладкая сказка", студия Союзмультфильм, режиссер В. Дегтярев, 1970.
- Цикл фильмов "Чебурашка и крокодил Гена", студия "Союзмультфильм", режиссер Р. Качанов, 1969 - 1983.
- Цикл фильмов "38 попугаев", студия "Союзмультфильм", режиссер И. Уфимцев, 1976 - 91.
- Цикл фильмов "Винни-Пух", студия "Союзмультфильм", режиссер Ф. Хитрук, 1969 - 1972.
- Фильм "Серая шейка", студия "Союзмультфильм", режиссер Л. Амальрик, В. Полковников, 1948.
- Фильм "Золушка", студия "Союзмультфильм", режиссер И. Аксенчук, 1979.
- Фильм "Новогодняя сказка", студия "Союзмультфильм", режиссер В. Дегтярев, 1972.
- Фильм "Серебряное копытце", студия Союзмультфильм, режиссер Г. Сокольский, 1977.
- Фильм "Щелкунчик", студия "Союзмультфильм", режиссер Б. Степанцев, 1973.

- Фильм "Гуси-лебеди", студия Союзмультфильм, режиссеры И. Иванов-Вано, А. Снежко-Блоцкая, 1949.
- Цикл фильмов "Приключение Незнайки и его друзей", студия "ТО Экран", режиссер коллектив авторов, 1971 - 1973.

#### **Для детей старшего дошкольного возраста (6 - 7 лет).**

- Фильм "Малыш и Карлсон", студия "Союзмультфильм", режиссер Б. Степанцев, 1969.
- Фильм "Лягушка-путешественница", студия "Союзмультфильм", режиссеры В. Котеночкин, А. Трусов, 1965.
- Фильм "Варежка", студия "Союзмультфильм", режиссер Р. Качанов, 1967.
- Фильм "Честное слово", студия "Экран", режиссер М. Новогрудская, 1978.
- Фильм "Вовка в тридевятом царстве", студия "Союзмультфильм", режиссер Б. Степанцев, 1965.
- Фильм "Заколдованный мальчик", студия "Союзмультфильм", режиссер А. Снежко-Блоцкая, В. Полковников, 1955.
- Фильм "Золотая антилопа", студия "Союзмультфильм", режиссер Л. Атаманов, 1954.
- Фильм "Бременские музыканты", студия "Союзмультфильм", режиссер И. Ковалевская, 1969.
- Фильм "Двенадцать месяцев", студия "Союзмультфильм", режиссер И. Иванов-Вано, М. Ботов, 1956.
- Фильм "Ежик в тумане", студия "Союзмультфильм", режиссер Ю. Норштейн, 1975.
- Фильм "Девочка и дельфин", студия "Союзмультфильм", режиссер Р. Зельма, 1979.
- Фильм "Верните Рекса", студия "Союзмультфильм", режиссер В. Пекарь, В. Попов. 1975.
- Фильм "Сказка сказок", студия "Союзмультфильм", режиссер Ю. Норштейн, 1979.
- Фильм Сериал "Простоквашино" и "Возвращение в Простоквашино" (2 сезона), студия "Союзмультфильм", режиссеры: коллектив авторов, 2018.
- Сериал "Смешарики", студии "Петербург", "Мастерфильм", коллектив авторов, 2004.
- Сериал "Малышарики", студии "Петербург", "Мастерфильм", коллектив авторов, 2015.
- Сериал "Домовенок Кузя", студия ТО "Экран", режиссер А. Зябликова, 2000 - 2002.
- Сериал "Ну, погоди!", студия "Союзмультфильм", режиссер В. Котеночкин, 1969.
- Сериал "Фиксики" (4 сезона), компания "Аэроплан", режиссер В. Бедошвили, 2010.
- Сериал "Оранжевая корова" (1 сезон), студия Союзмультфильм, режиссер Е. Ернова.
- Сериал "Монсики" (2 сезона), студия "Рики", режиссер А. Бахурин.
- Сериал "Смешарики. ПИН-КОД", студия "Рики", режиссеры: Р. Соколов, А. Горбунов, Д. Сулейманов и другие.
- Сериал "Зебра в клеточку" (1 сезон), студия "Союзмультфильм", режиссер А. Алексеев, А. Борисова, М. Куликов, А. Золотарева, 2020.

#### **Для детей старшего дошкольного возраста (7 - 8 лет).**

- Полнометражный анимационный фильм "Снежная королева", студия "Союзмультфильм", режиссер Л. Атаманов, 1957.
- Полнометражный анимационный фильм "Аленький цветочек", студия "Союзмультфильм", режиссер Л. Атаманов, 1952.
- Полнометражный анимационный фильм "Сказка о царе Салтане", студия "Союзмультфильм", режиссер И. Иванов-Вано, Л. Мильчин, 1984.
- Полнометражный анимационный фильм "Белка и Стрелка. Звездные собаки", киностудия "Центр национального фильма" и ООО "ЦНФ-Анима", режиссер С. Ушаков, И. Евланникова, 2010.
- Полнометражный анимационный фильм "Суворов: великое путешествие" (6+), студия "Союзмультфильм", режиссер Б. Чертков, 2022.

- Полнометражный анимационный фильм "Бемби", студия Walt Disney, режиссер Д. Хэнд, 1942.
- Полнометражный анимационный фильм "Король Лев", студия Walt Disney, режиссер Р. Аллерс, 1994, США.
- Полнометражный анимационный фильм "Мой сосед Тоторо", студия "Ghibli", режиссер Х. Миядзаки, 1988.
- Полнометражный анимационный фильм "Рыбка Поньо на утесе", студия "Ghibli", режиссер Х. Миядзаки, 2008.